

BOĞAZIÇI ÜNİVERSİTESİ



2018 KURUMSAL MALİ DURUM VE BEKLENTİLER RAPORU

İÇİNDEKİLER

I. OCAK - HAZİRAN DÖNEMİ BÜTÇE UYGULAMA SONUÇLARI	2
A. OCAK - HAZİRAN DÖNEMİ BÜTÇE GİDERLERİNİN GELİŞİMİ	2
B. OCAK - HAZİRAN DÖNEMİ BÜTÇE GELİRLERİNİN GELİŞİMİ	12
C. FİNANSMAN	16
II. OCAK - HAZİRAN DÖNEMİNDE YÜRÜTÜLEN FAALİYETLER	17
A. EĞİTİM - ÖĞRETİM ALANINDA YAPILAN DÜZENLEME VE FAALİYETLER.....	17
B. ARAŞTIRMA VE GELİŞTİRME ALANINDA YAPILAN DÜZENLEME VE FAALİYETLER	19
C. KÜTÜPHANE FAALİYETLERİ	21
III. TEMMUZ - ARALIK 2018 DÖNEMİNE İLİŞKİN BEKLENTİLER VE HEDEFLER	29
A. BÜTÇE GİDERLERİ	29
B. BÜTÇE GELİRLERİ	30
IV. TEMMUZ - ARALIK 2018 DÖNEMİNDE YÜRÜTÜLECEK FAALİYETLER	32

TABLolar LİSTESİ**Sayfa No**

<i>Tablo 1: Ekonomik Sınıflandırmaya Göre 2018-2018 Yılları Ocak - Haziran Dönemi Bütçe Giderleri</i>	2
<i>Tablo 2: Ekonomik Sınıflandırmaya Göre 2018 Yılı Ocak - Haziran Dönemi Gerçekleşen Personel Giderleri</i>	4
<i>Tablo 3: Ekonomik Sınıflandırmaya Göre 2018 Yılı Ocak - Haziran Dönemi Gerçekleşen Sosyal Güvenlik Kurumlarına Devlet Primi Giderleri</i>	5
<i>Tablo 4: Ekonomik Sınıflandırmaya Göre 2018 Yılı Ocak - Haziran Dönemi Gerçekleşen Mal ve Hizmet Alım Giderleri</i>	7
<i>Tablo 5: Ekonomik Sınıflandırmaya Göre 2018 Yılı Ocak - Haziran Dönemi Gerçekleşen Cari Transferler</i>	8
<i>Tablo 6: Ekonomik Sınıflandırmaya Göre 2018 Yılı Ocak - Haziran Dönemi Gerçekleşen Sermaye Giderleri</i>	10
<i>Tablo 7: 2017 - 2018 yılları Ocak - Haziran Dönemine İlişkin Kurum Bütçe Gelirleri</i>	12
<i>Tablo 8: Ekonomik Sınıflandırmaya Göre 2018 Yılı Ocak - Haziran Dönemi Gerçekleşen Teşebbüs ve Mülkiyet Gelirleri</i>	13
<i>Tablo 9: Ekonomik Sınıflandırmaya Göre 2018 Yılı Ocak - Haziran Dönemi Gerçekleşen Alınan Bağış ve Yardımlar İle Özel Gelirler</i>	14
<i>Tablo 10: Ekonomik Sınıflandırmaya Göre 2018 Yılı Ocak - Haziran Dönemi Gerçekleşen Diğer Gelirler</i>	15
<i>Tablo 11: 2017 - 2018 Eğitim - Öğretim Yılı Üniversitemiz Mezun Sayılar</i>	17
<i>Tablo 12: 2018 Yılı Yatırım Dağılımı (Bin TL)</i>	20
<i>Tablo 13: 2018 Yılı Bilimsel Araştırma Projeleri Sayısı</i>	22
<i>Tablo 14: 2018 Yılı Proje Ödenekleri</i>	23
<i>Tablo 15: Bütçe Giderlerinin Gelişimi Sayısı</i>	23
<i>Tablo 16: İhtiyaçlar Doğrultusunda Temin Edilen Somut Materyaller ve Kütüphanelerindeki Toplam Sayıları</i>	24
<i>Tablo 17: Ocak-Haziran 2018 Döneminde Hizmete Sunulan Elektronik Koleksiyon Sayıları</i>	24
<i>Tablo 18: Kullanıcı Sayıları</i>	25
<i>Tablo 19: Kütüphanelerarası Ödünç Sayıları</i>	25
<i>Tablo 20: Ocak-Haziran 2018 Döneminde Basılı Dergi Abonelikleri</i>	25
<i>Tablo 21: Ocak-Haziran 2018 Döneminde Veritabanı Abonelikleri</i>	25
<i>Tablo 22: Ocak-Haziran 2018 Döneminde Görsel-İşitsel Bölümü'nden Yararlanılan Kaynaklar</i>	26
<i>Tablo 23: Ocak-Haziran 2018 Döneminde Gerçekleşen Cilt ve Onarım Hizmetleri</i>	26
<i>Tablo 24: Basılı ve Elektronik Ders Kaynakları</i>	26
<i>Tablo 25: 2018 Dönemine İlişkin Bütçe Giderleri Gerçekleşme Tahmini</i>	29
<i>Tablo 26: 2018 Dönemine İlişkin Bütçe Gelirleri Gerçekleşme Tahmini</i>	30
<i>Tablo 27: 2018 Dönemi İçin Kalan Bütçe Uygulama Beklentisi</i>	30

GRAFİKLER LİSTESİ

Sayfa No:

Grafik 2: 2017 - 2018 Yılı Ocak - Haziran Dönemi Aylar İtibariyle Personel Giderleri Gerçekleşme Toplamı Grafiği	4
Grafik 3: 2018 Yılı Ocak - Haziran Dönemi Gerçekleşmesi İle Oluşan Personel Giderleri Grafiği	5
Grafik 4: 2017 - 2018 Yılı Ocak - Haziran Dönemi Aylar İtibariyle Sosyal Güvenlik Kurumlarına Devlet Primi Giderleri Gerçekleşme Toplamı Grafiği.	6
Grafik 5: 2018 yılı Ocak - Haziran Dönemi Gerçekleşmesi İle Oluşan Sosyal Güvenlik Kurumlarına Devlet Primi Giderleri Grafiği	6
Grafik 6: 2017 - 2018 Yılı Ocak - Haziran Dönemi Aylar İtibariyle Mal ve Hizmet Alım Giderleri Gerçekleşme Toplamı Grafiği	7
Grafik 7: 2018 Yılı Ocak - Haziran Dönemi Gerçekleşmesi İle Oluşan Mal ve Hizmet Alım Giderleri Grafiği	8
Grafik 8: 2017-2018 Yılı Ocak - Haziran Dönemi Aylar İtibariyle Cari Transferler Gerçekleşme Toplamı Grafiği	9
Grafik 9: 2018 Yılı Ocak - Haziran Dönemi Gerçekleşmesi İle Oluşan Cari Transferler Grafiği	9
Grafik 10: 2017 - 2018 Yılı Ocak - Haziran Dönemi Aylar İtibariyle Sermaye Giderleri Gerçekleşme Toplamı Grafiği	10
Grafik 11: 2018 Yılı Ocak - Haziran Dönemi Gerçekleşmesi İle Oluşan Sermaye Giderleri Grafiği	11
Grafik 12: 2017-2018 Yılı Ocak-Haziran Dönemi Aylar İtibariyle Bütçe Gelir Gerçekleşme Oranı Grafiği	13
Grafik 13: 2017 - 2018 Yılı Ocak - Haziran Dönemi Aylar İtibariyle Teşebbüs ve Mülkiyet Gelirleri Gerçekleşme Toplamı Grafiği	14
Grafik 14: 2017 - 2018 Yılı Ocak - Haziran Dönemi Aylar İtibariyle Alınan Bağış ve Yardımlar İle Özel Gelirler Gerçekleşme Toplamı Grafiği	15
Grafik 15: 2017 - 2018 Yılı Ocak - Haziran Dönemi Aylar İtibariyle Diğer Gelirler Gerçekleşme Toplamı Grafiği	16
Grafik 16: Yıllar İtibariyle Üniversitemize Gelen Özel, Erasmus ve Değişim Öğrencileri Grafiği	18
Grafik 17: Yıllar İtibariyle Giden Öğrenciler Grafiği	19
Grafik 18: 2018 Dönemine İlişkin Bütçe Giderleri Gerçekleşme Tahmini Grafiği	29
Grafik 19: 2018 Dönemine İlişkin Bütçe Gelirleri Gerçekleşme Tahmini Grafiği.	30

SUNUŐ

Ülkemizin refah düzeyinin artırılması, daha etkili ve verimli alıŐan bir kamu yönetiminin oluşturulması ve bu kapsamda kamunun yeniden yapılanması amacıyla kamu mali yönetimi ve kontrol sistemini uluslararası uygulamalara ve Avrupa Birliđine uyumlu olarak yeniden yapılandırmak üzere 5018 sayılı Kamu Mali Yönetimi ve Kontrol Kanunu hazırlanmış 2003 yılı sonunda çıkarılmış ve bu kanun 2006 yılından itibaren yürürlüđe girmiŐtir.

Bu dođrultuda 5018 sayılı Kamu Mali Yönetimi ve Kontrol Kanununun 30 uncu maddesinde; genel yönetim kapsamındaki kamu idarelerinin bütelerinin ilk altı aylık uygulama sonuçlarını, ikinci altı aya ilişkin beklentiler ve hedefler ile faaliyetlerini temmuz ayı içinde kamuoyuna açıklayacakları öngörölmüş bulunmaktadır.

5018 sayılı Kanunun 30. maddesi uyarınca Üniversitemizin 2018 Yılı Ocak-Haziran dönemi büte uygulama sonuçları ile Temmuz-Aralık dönemine ilişkin beklentiler ve hedefleri ile faaliyetlerinin yer aldığı 2018 Yılı Kurumsal Mali Durum ve Beklentiler Raporu kamuoyuna saygıyla sunulur.

Prof. Dr. Mehmed ÖZKAN

Rektör

I. OCAK - HAZİRAN DÖNEMİ BÜTÇE UYGULAMA SONUÇLARI

A. OCAK - HAZİRAN DÖNEMİ BÜTÇE GİDERLERİNİN GELİŞİMİ

Boğaziçi Üniversitesine 6682 sayılı Kanun ile 2018 yılı için toplam 273.562.000 TL ödenek tahsis edilmiştir. Yılın ilk altı aylık döneminde, geçen yıla göre kurum bütçe giderleri yüzde 7 oranında azalış göstererek 124.419.480,88 TL olarak gerçekleşmiştir.

Ocak - Haziran 2018 döneminde, kurum bütçe ödeneklerinin yüzde 45,4 'ü kullanılmış durumdadır. Geçen yılın ilk altı aylık döneminde kurum bütçe giderlerindeki gerçekleşme oranı ise yüzde 52,4 olmuştur.

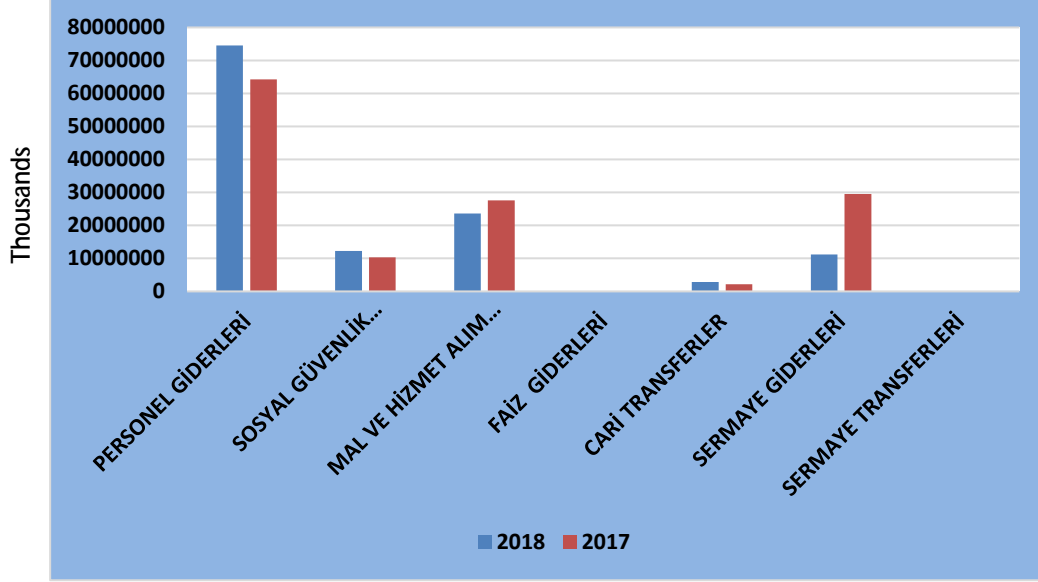
2018 yılı bütçe giderlerinin ekonomik sınıflandırmaya göre ilk altı aylık gerçekleşmesi aşağıdaki tabloda gösterilmiştir.

Tablo 1: Ekonomik Sınıflandırmaya Göre 2017 - 2018 Yılları Ocak - Haziran Dönemi Bütçe Giderleri

	2017 Yılı (TL)		2018 Yılı (TL)		Ocak - Haziran Dönemi Gerç. Oranı (%)		2017/2018 Ocak - Haziran Dönemi Artış Oranı (%)
	Gerçekleşen	Ocak - Haziran Dönemi Gerçekleşen	Bütçe	Ocak - Haziran Dönemi Gerçekleşen	2017	2018	
Personel Giderleri	132.804.000	64.229.805,66	141.437.000,00	74.540.528,51	48	52,70	16,05
Sosyal Güvenlik Kurumlarına Devlet Primi Giderleri	20.806.000	10.352.768,06	22.200.000,00	12.245.344,21	50	55,16	18,28
Mal ve Hizmet Alım Giderleri	45.217.000	27.574.540,89	44.957.000,00	23.603.344,85	61	52,50	-14,40
Faiz Giderleri	0,00	0,00	0,00	0,00	0,00	0,00	0,00
Cari Transferler	4.977.000	2.135.840,21	5.314.000,00	2.851.474,35	43	53,66	33,51
Sermaye Giderleri	51.216.000	29.546.132,56	59.654.000,00	11.178.788,96	58	18,74	-62,16
Sermaye Transferleri	0,00	0,00	0,00	0,00	0,00	0,00	0,00
TOPLAM	255.020.000,00	133.839.087,38	273.562.000,00	124.419.480,88	52,48	45,48	-7,04

2018 yılı bütçe ödeneklerinin ekonomik sınıflandırmaya göre ilk altı aylık kullanım oranları aşağıdaki grafikte gösterilmiştir.

**Grafik 1: 2017 – 2018 Yılı Ocak - Haziran Dönemi Aylar İtibariyle
Bütçe Gider Gerçekleşme Toplamı Grafiği**



Ekonomik tasnif bazında bütçe ödeneklerinin gerçekleşmelerine ilişkin bilgilere ve değerlendirmelere aşağıdaki bölümlerde yer verilmiştir.

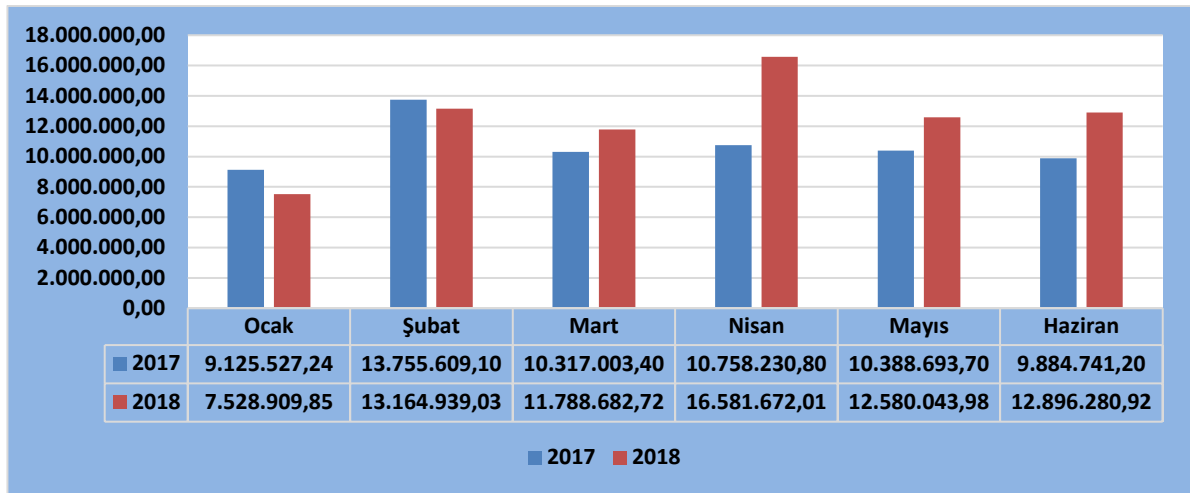
A.1. PERSONEL GİDERLERİ

Üniversite bütçesine 2018 yılı personel giderleri için 141.437.000 TL ödenek tefrik edilmiştir. İlk altı aylık dönemde Personel Giderleri ödeneğinden 74.540.528,51 TL harcanmıştır. Personel giderleri kapsamında yapılan harcamaların ayrıntısı aşağıda gösterilmektedir.

Tablo 2: Ekonomik Sınıflandırmaya Göre 2018 Yılı Ocak - Haziran Dönemi Gerçekleşen Personel Giderleri

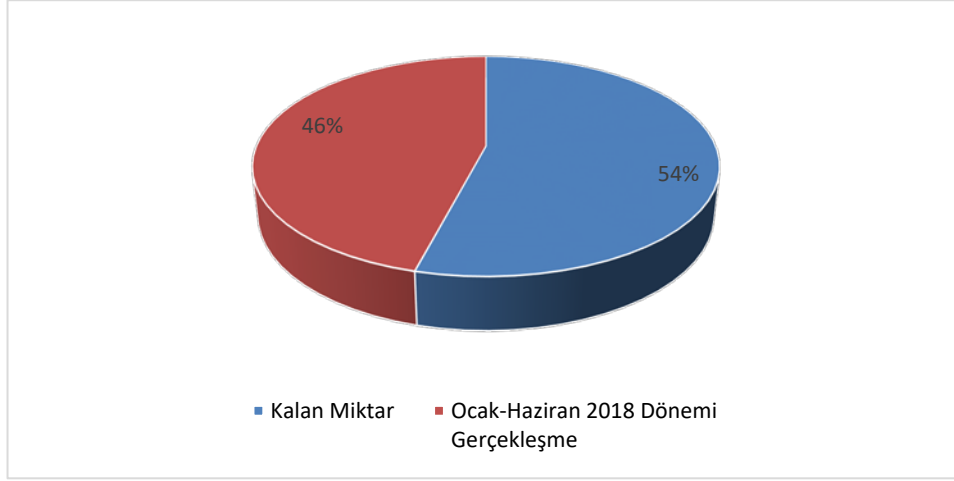
PERSONEL GİDERLERİ	(TL)
Memurlar	63.853.213,67
Sözleşmeli Personel	5.702.217,07
İşçiler	4.281.324,70
Geçici Personel	703.773,07
TOPLAM	74.540.528,51

Grafik 2: 2017- 2018 Yılı Ocak - Haziran Dönemi Aylar İtibariyle Personel Giderleri Gerçekleşme Toplamı Grafiği



Personel Giderlerinde 2017 yılı Ocak - Haziran gerçekleşmesi 64.229.805,66 TL iken 2018 yılı Ocak - Haziran gerçekleşmesi 74.540.528,51 TL gerçekleşerek %16,05 oranında bir artış gerçekleşmiştir.

Grafik 3: 2018 Yılı Ocak - Haziran Dönemi Gerçekleşmesi İle Oluşan Personel Giderleri Grafiği



2018 yılı Personel Giderlerinin Ocak - Haziran ayı itibariyle % 46'ü gerçekleşmiştir geçtiğimiz yıl için bu oran %48 olmuştur.

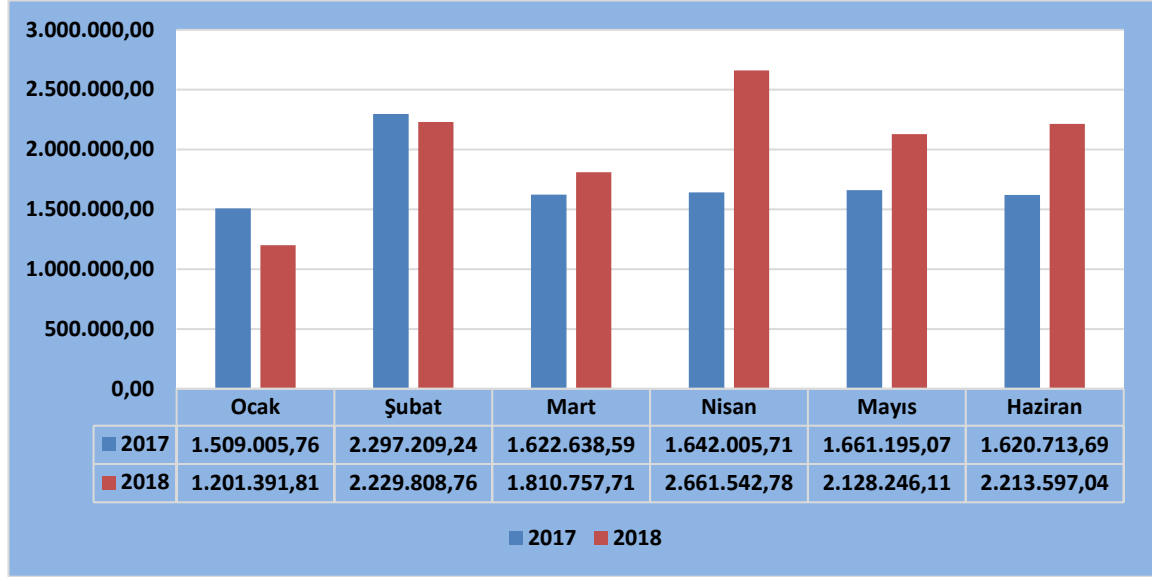
A.2. SOSYAL GÜVENLİK KURUMLARINA DEVLET PRİMİ GİDERLERİ

Üniversite bütçesine 2018 yılı Sosyal Güvenlik Kurumlarına Devlet Primi Giderler için 22.200.000TL ödenek tefrik edilmiştir. İlk altı aylık dönemde Sosyal Güvenlik Kurumlarına Devlet Primi Giderleri ödeneğinden 12.245.344,21 TL harcanmıştır. Sosyal Güvenlik Kurumlarına Devlet Primi Giderleri kapsamında yapılan harcamaların ayrıntısı aşağıda gösterilmektedir.

Tablo 3: Ekonomik Sınıflandırmaya Göre 2018 Yılı Ocak - Haziran Dönemi Gerçekleşen Sosyal Güvenlik Kurumlarına Devlet Primi Giderleri

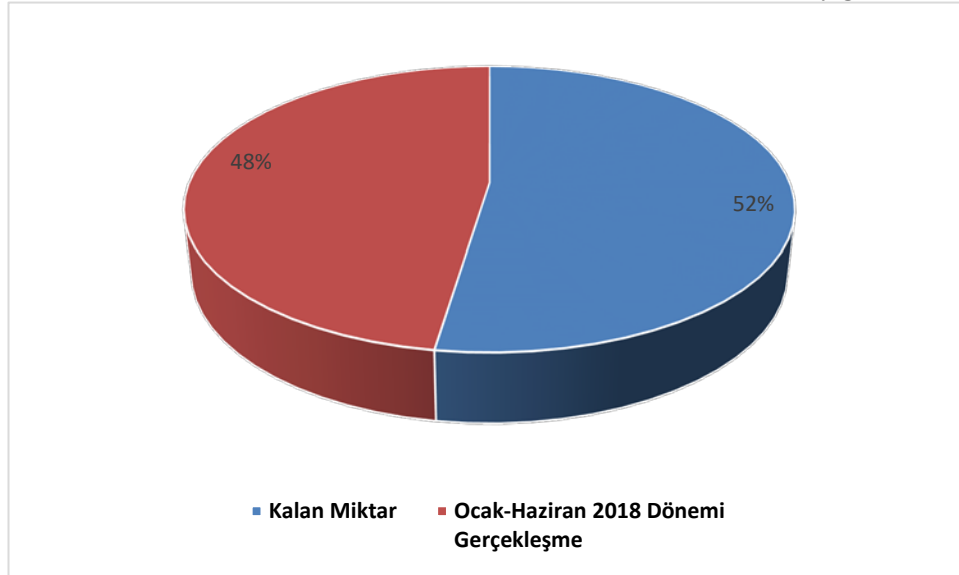
SOSYAL GÜVENLİK KURUMLARINA DEVLET PRİMİ GİDERLERİ	(TL)
Memurlar	10.048.960,64
Sözleşmeli Personel	1.131.817,20
İşçiler	943.363,08
Geçici Personel	121.203,29
TOPLAM	12.245.344,21

Grafik 4: 2017 – 2018 Yılı Ocak - Haziran Dönemi Aylar İtibariyle Sosyal Güvenlik Kurumlarına Devlet Primi Giderleri Gerçekleşme Toplamı Grafiği



Sosyal Güvenlik Kurumlarına Devlet Primleri Giderlerinde 2017 Yılı Ocak - Haziran 10.352.768,06 TL iken 2018 yılı Ocak - Haziran gerçekleşmesi 12.245.344,21 TL gerçekleşerek % 18,28 oranında bir artış gerçekleşmiştir.

Grafik 5: 2018 yılı Ocak - Haziran Dönemi Gerçekleşmesi İle Oluşan Sosyal Güvenlik Kurumlarına Devlet Primi Giderleri Grafiği



2018 yılı Sosyal Güvenlik Kurumlarına Devlet Primleri Giderlerinde Ocak - Haziran ayı itibariyle % 48'si gerçekleşmiştir.

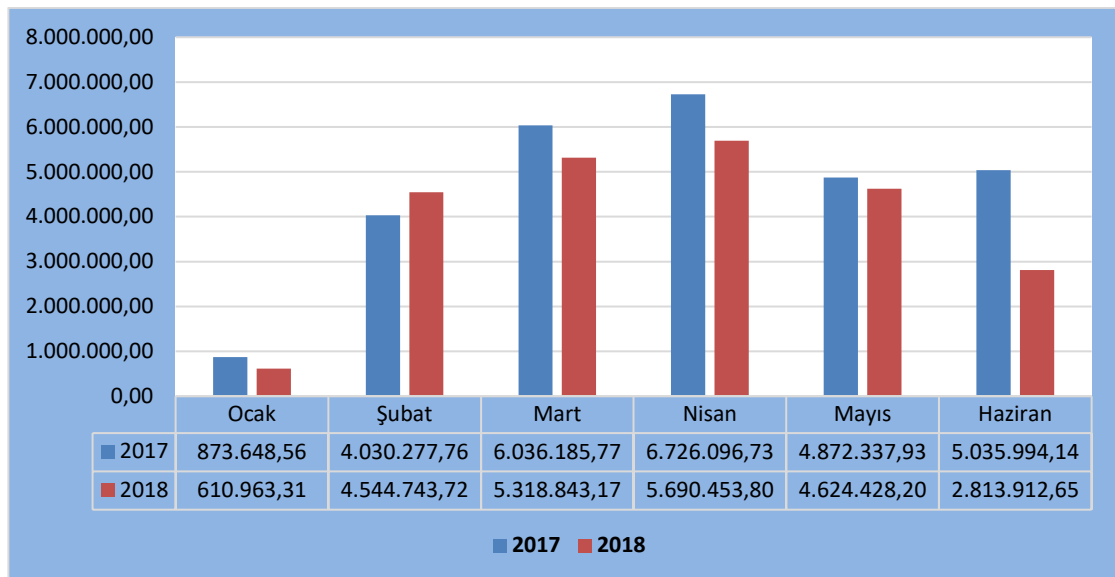
A.3. MAL VE HİZMET ALIM GİDERLERİ

Mal ve Hizmet Alım Giderlerinin 2018 Kesintili Başlangıç Ödeneği 44.957.000 TL'dir. Ocak - Haziran Gerçekleşmesi 23.603.344,85 TL olarak gerçekleşerek, ödeneğin %50'si kullanılmıştır.

Tablo 4: Ekonomik Sınıflandırmaya Göre 2018 Yılı Ocak - Haziran Dönemi Gerçekleşen Mal ve Hizmet Alım Giderleri

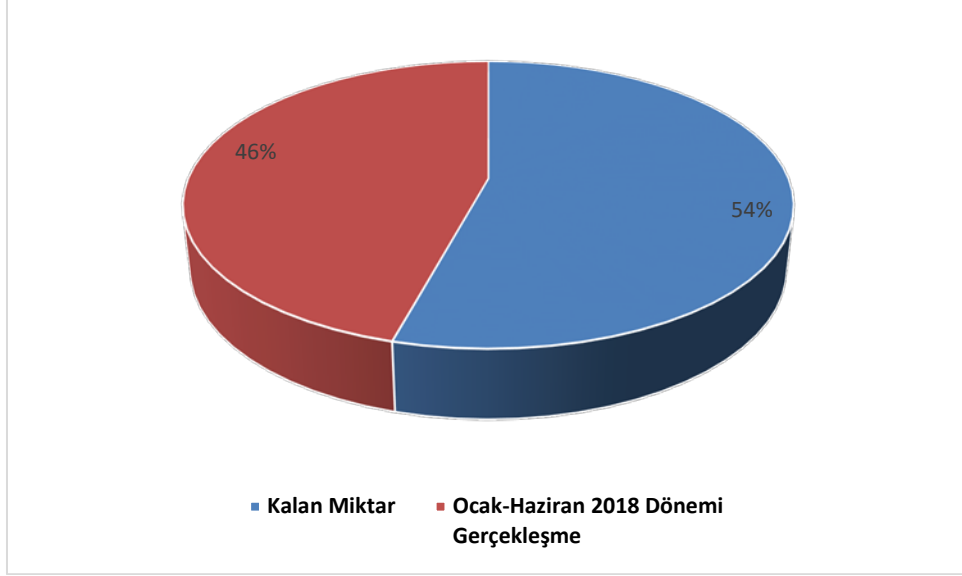
MAL VE HİZMET ALIM GİDERLERİ	(TL)
Tüketime Yönelik Mal ve Malzeme Alımları	10.865.914,59
Yolluklar	347.946,80
Görev Giderleri	97.609,95
Hizmet Alımları	12.058.885,01
Temsil ve Tanıtma Giderleri	46.294,46
Menkul Mal, Gayri Maddi Hak Alım, Bakım ve Onarım Giderleri	168.642,90
Gayrimenkul Mal Bakım ve Onarım Giderleri	18.051,05
TOPLAM	23.603.344,85

Grafik 6: 2017 – 2018 Yılı Ocak - Haziran Dönemi Aylar İtibariyle Mal ve Hizmet Alım Giderleri Gerçekleşme Toplamı Grafiği



Mal ve Hizmet Alımları Giderlerinde 2017 yılı Ocak - Haziran gerçeleşmesi 27.574.540,89 TL iken 2018 yılı Ocak - Haziran gerçeleşmesi 23.603.344,85 TL gerçeleşerek -14,40 oranında bir azalış olmuştur.

Grafik 7: 2018 Yılı Ocak - Haziran Dönemi Gerçeleşmesi İle Oluşan Mal ve Hizmet Alım Giderleri Grafiğı

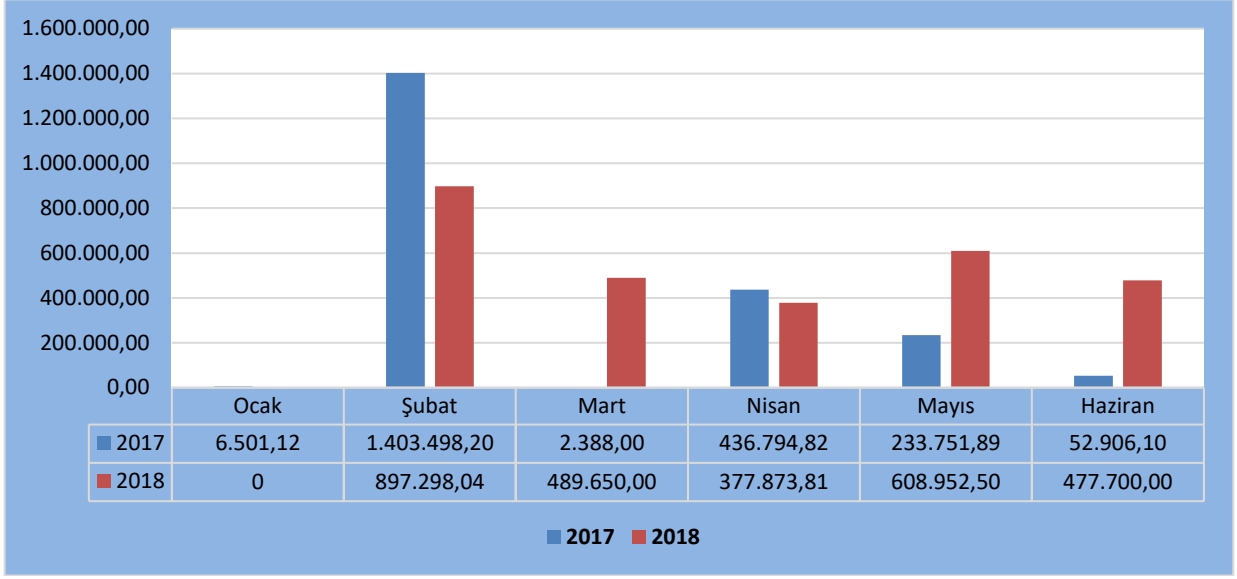


A.4. CARİ TRANSFERLER

Üniversite bütçesine 2018 yılı Cari Transferler için tefrik edilen ödenek 5.314.000 TL'dir. İlk altı aylık dönemde Cari Transferler ödeneğinden 2.851.474,35 TL harcanmıştır.

CARİ TRANSFERLER	(TL)
Görev Zararları	1.996.000,00
Kar Amacı Gütmeyen Kuruluşlara Yapılan Transferler	282.548,41
Hane Halkına Yapılan Transferler	533.300,00
Yurtdışına Yapılan Transferler	39.625,94
TOPLAM	2.851.474,35

Grafik 8: 2017 – 2018 Yılı Ocak - Haziran Dönemi Aylar İtibariyle Cari Transferler Gerçekleşme Toplamı Grafiği



Cari Transfer 2017 yılı Ocak - Haziran gerçekleşmesi 2.135.840,21 TL iken 2018 yılı Ocak-Haziran ayı gerçekleşmesi 2.851.474,35 TL gerçekleşerek % 33,5 oranında artış olmuştur.

Grafik 9: 2018 Yılı Ocak - Haziran Dönemi Gerçekleşmesi İle Oluşan Cari Transferler Grafiği



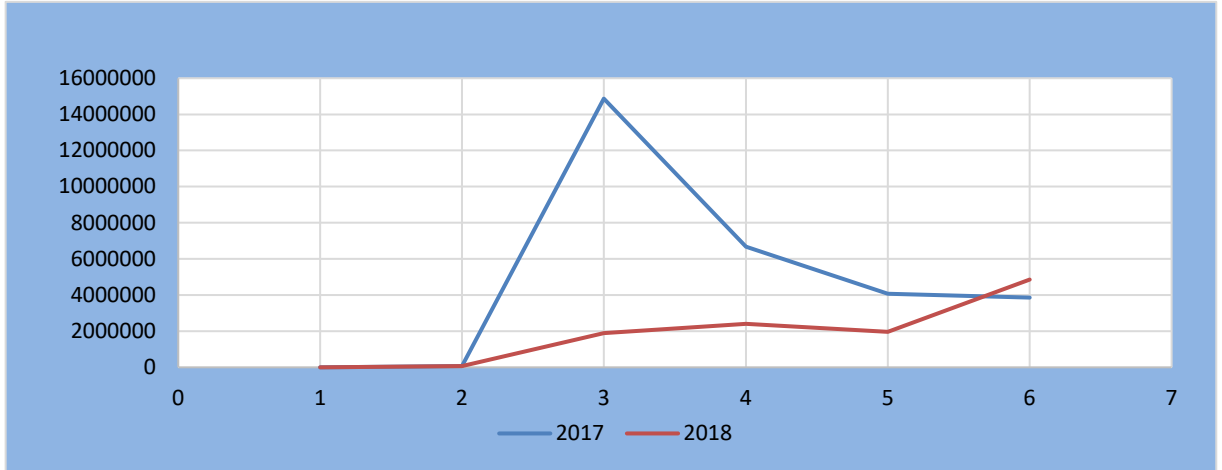
A.5. SERMAYE GİDERLERİ

Sermaye Giderlerinin 2018 Kesintili Başlangıç Ödeneği 59.654.000 TL'dir. Ocak - Haziran gerçekleşmesi 11.178.788,96 TL olmuştur.

Tablo 6: Ekonomik Sınıflandırmaya Göre 2018 Yılı Ocak - Haziran Dönemi Gerçekleşen Sermaye Giderleri

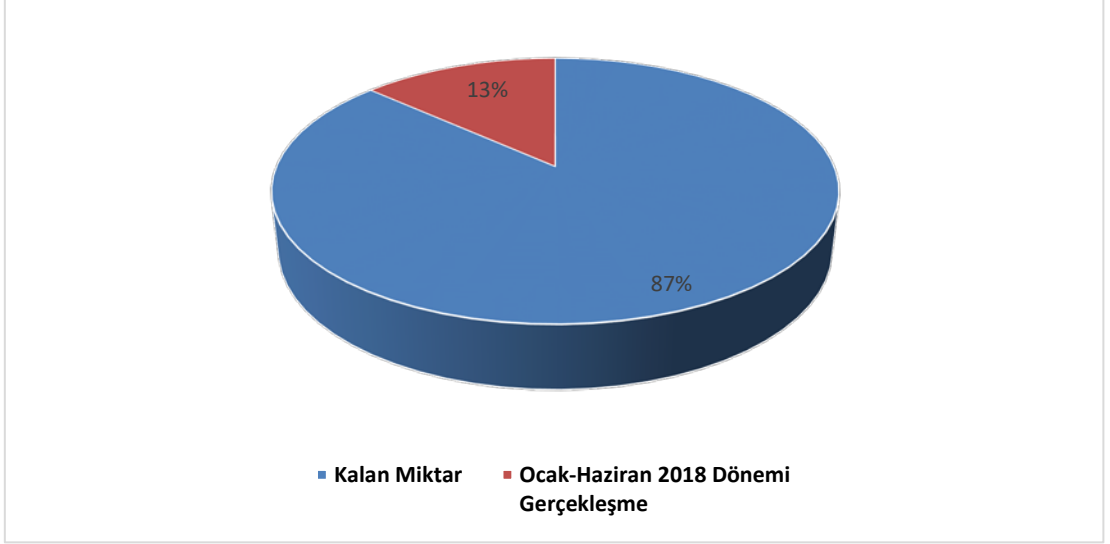
SERMAYE GİDERLERİ	(TL)
Mamul Mal Alımları	2.137.480,62
Menkul Sermaye Üretim Giderleri	355,18
Gayri Maddi Hak Alımları	693.361,18
Gayrimenkul Sermaye Üretim Giderleri	4.918.476,12
Menkul Malların Büyük Onarım Giderleri	314.366,17
Gayrimenkul Büyük Onarım Giderleri	3.065.199,27
Diğer Sermaye Giderleri	49.550,42
TOPLAM	11.178.788,96

Grafik 10: 2017 – 2018 Yılı Ocak - Haziran Dönemi Aylar İtibariyle Sermaye Giderleri Gerçekleşme Toplamı Grafiği



	Ocak	Şubat	Mart	Nisan	Mayıs	Haziran
2017	0.00	63,172.94	14,870,092	6,680,347.89	4,066,534.30	3,865,985.19
2018	0.00	61.360,00	1.894.896,47	2.404.142,47	1.960.944,41	4.857.445,61

Grafik 11: 2018 Yılı Ocak - Haziran Dönemi Gerçekleşmesi İle Oluşan Sermaye Giderleri Grafiği



Sermaye Giderlerinde 2017 yılı Ocak - Haziran gerçekleşmesi 29.546.132,56 TL iken 2018 yılı Ocak - Haziran ayı gerçekleşmesi 11.178.788,96 TL gerçekleşerek % -62,16 oranında bir azalış gerçekleşmiştir.

A.6. SERMAYE TRANSFERLERİ

Sermaye Transferleri Giderlerinde ise 2017 yılı Ocak - Haziran ayı gerçekleşmesinde olduğu gibi 2018 yılına bakıldığında da herhangi bir gerçekleşme olmamıştır.

B. OCAK - HAZİRAN DÖNEMİ BÜTÇE GELİRLERİNİN GELİŞİMİ

Ocak - Haziran 2018 döneminde, kurum bütçe gelirleri 94.591.364,75 TL olarak gerçekleşmiş olup, bütçede öngörülen gelir hedefinin yüzde 34'üne ulaşılmış durumdadır.

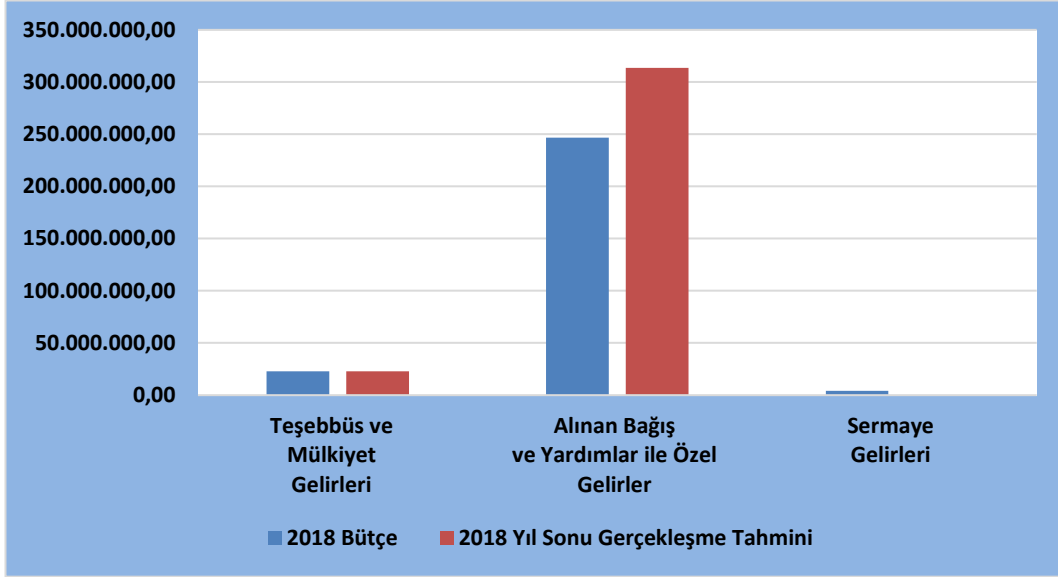
Kurum bütçe gelirlerine ilişkin etaylı Tablo Ek 2'de gösterilmiş olup Ocak - Haziran dönemine ilişkin artış bilgilerini de içeren özet tabloya aşağıda yer verilmiştir.

Tablo 7: 2017 - 2018 yılları Ocak - Haziran Dönemine İlişkin Kurum Bütçe Gelirleri

	2017 Yılı (TL)			2018 Yılı (TL)		
	Gerçekleşen	Ocak - Haziran Gerçekleşen Toplamı	Gerçekleşme Oranı (%)	Bütçe	Ocak - Haziran Gerçekleşme Toplamı	Gerçekleşme Oranı (%)
Vergi Gelirleri	0,00	0,00	0,00	0,00	0,00	0,00
Sosyal Güvenlik Gelirleri	0,00	0,00	0,00	0,00	0,00	0,00
Teşebbüs ve Mülkiyet Gelirleri	21.851.000	14.688.123	67	22.831.000,00	14.526.963,29	63,63
Alınan Bağış ve Yardımlar ile Özel Gelirler	229.193.000	111.375.285	49	246.698.000,00	76.992.800,00	31,21
Diğer Gelirler	3.976.000	2.710.786	68	4.033.000,00	3.071.601,46	76,16
Sermaye Gelirleri	0,00	766	0,00	0,00	0,00	0,00
Alacaklardan Tahsilat	0,00	0,00	0,00	0,00	0,00	0,00
Red ve İadeler (-)	0,00	161.411	0,00	0,00	0,00	0,00
TOPLAM	255.020.000	128.774.961	50	273.562.000,00	94.591.364,75	34,58

Haziran sonu itibarıyla, kurum gelir gerçekleştirmeleri içinde Teşebbüs ve Mülkiyet Gelirlerinin oranı 2017 yılında yüzde 67 iken 2018 yılında yüzde 63 oranında, Alınan Bağış ve Yardımların oranı 2017 yılında yüzde 49 iken 2018 yılında yüzde 31 oranında, Diğer Gelirler ise 2017 yılında yüzde 68 iken 2018 yılında 76 oranında gerçekleşmiştir.

Grafik 12: 2017 – 2018 Yılı Ocak - Haziran Dönemi Aylar İtibariyle Bütçe Gelir Gerçekleşme Oranı Grafiği



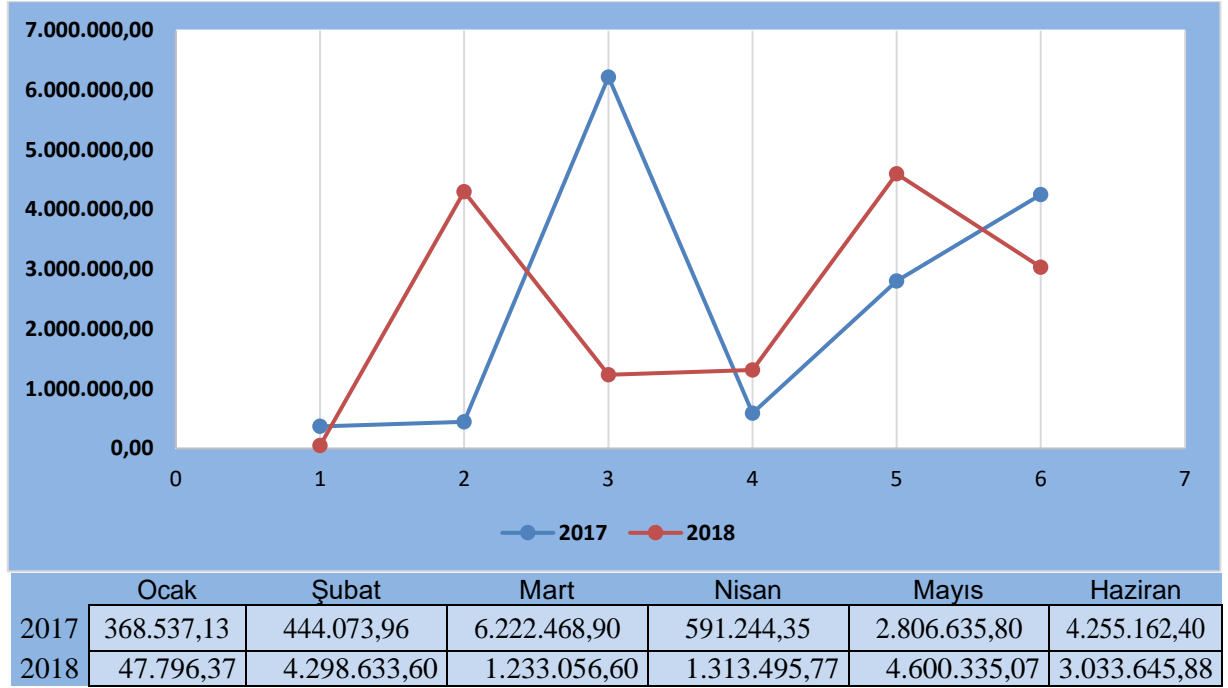
B.1. TEŞEBBÜS VE MÜLKİYET GELİRLERİ

Teşebbüs ve Mülkiyet Gelirlerinde 2017 yılı Ocak-Haziran gerçekleşmesi 14.688.123 TL iken 2018 yılı Ocak - Haziran ayı 14.526.963 TL gelir elde edilmiştir.

Tablo 8: Ekonomik Sınıflandırmaya Göre 2018 Yılı Ocak - Haziran Dönemi Gerçekleşen Teşebbüs ve Mülkiyet Gelirleri

TEŞEBBÜS VE MÜLKİYET GELİRLERİ	(TL)
Mal ve Hizmet Satış Gelirleri	13.006.717
Kira Gelirleri	1.520.245
TOPLAM	14.526.963

Grafik 13: 2017 – 2018 Yılı Ocak - Haziran Dönemi Aylar İtibariyle Teşebbüs ve Mülkiyet Gelirleri Gerçekleşme Toplamı Grafiği



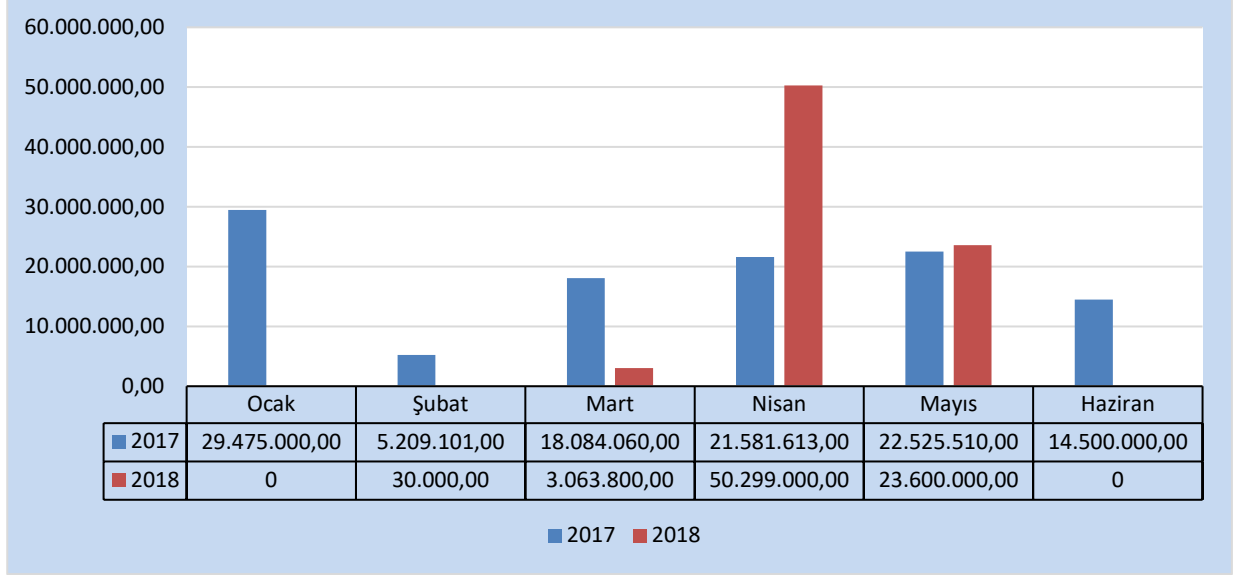
B.2. ALINAN BAĞIŞ VE YARDIMLAR İLE ÖZEL GELİRLER

Alınan Bağış ve Yardımlar gelirlerinde 2017 yılı Ocak - Haziran gerçekleşmesi 111.375.285 TL iken 2018 yılı Ocak - Haziran döneminde 77.359.678 TL gelir elde edilmiştir.

Tablo 9: Ekonomik Sınıflandırmaya Göre 2018 Yılı Ocak - Haziran Dönemi Gerçekleşen Alınan Bağış ve Yardımlar İle Özel Gelirler

ALINAN BAĞIŞ VE YARDIMLAR İLE ÖZEL GELİRLER	(TL)
Merkezi Yönetim Bütçesine Dahil İdarelerden Alınan Bağış ve Yardımlar	76.300.000
Kurumlardan ve Kişilerden Alınan Yardım ve Bağışlar	421.878
Proje Yardımları	637.800
TOPLAM	77.359.678

Grafik 14: 2017 - 2018 Yılı Ocak - Haziran Dönemi Aylar İtibariyle Alınan Bağış ve Yardımlar İle Özel Gelirler Gerçekleşme Toplamı Grafiği



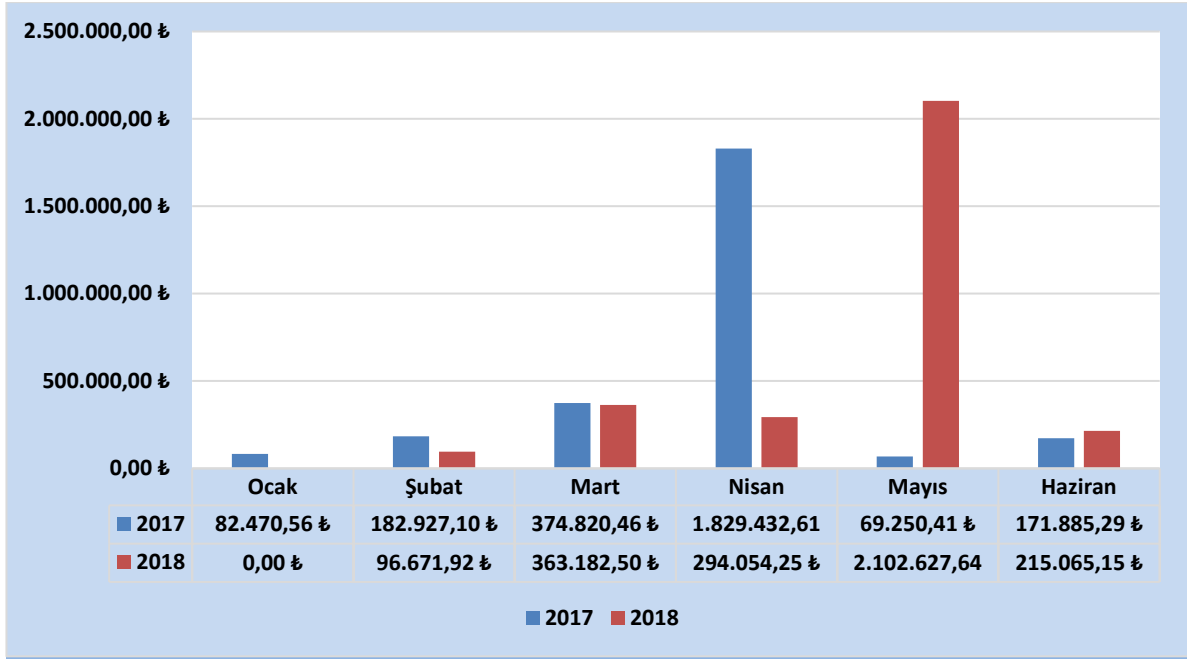
B.3. DİĞER GELİRLER

Diğer gelirlerimizde 2017 yılı Ocak - Haziran gerçekleşmesi 2.710.786 TL iken 2018 yılı Ocak - Haziran döneminde 3.071.601 TL gerçekleşerek %13,31 oranında bir artış gerçekleşmiştir.

Tablo 10: Ekonomik Sınıflandırmaya Göre 2018 Yılı Ocak - Haziran Dönemi Gerçekleşen Diğer Gelirler

DİĞER GELİRLERİ	(TL)
Faiz Gelirleri	807.246
Kişi ve Kurumlardan Alınan Paylar	454.347
Para Cezaları	71
Diğer Çeşitli Gelirler	1.809.935
TOPLAM	3.071.601 TL

Grafik 15: 2017 – 2018 Yılı Ocak - Haziran Dönemi Aylar İtibariyle Diğer Gelirler Gerçekleşme Toplamı Grafiği



C. FİNANSMAN

24.12.2017 tarih ve 29928 Mükerrer sayılı Resmi Gazetede yayınlanan 6767 sayılı 2018 Yılı Merkezi Yönetim Bütçe Kanunu uyarınca Üniversitemizin Finansman (F) Cetvelinde 17.043.000 ödenek tahsis edilmiştir.

II. OCAK-HAZİRAN DÖNEMİNDE YÜRÜTÜLEN FAALİYETLER

A. EĞİTİM - ÖĞRETİM ALANINDA YAPILAN DÜZENLEME VE FAALİYETLER

Boğaziçi Üniversitesi, öğrenci merkezli eğitim sistemi anlayışıyla öğrencilerimizin daha iyi bir eğitim alabilmeleri için en yüksek kalitede eğitim ortamı yaratmaktadır. Bu bağlamda;

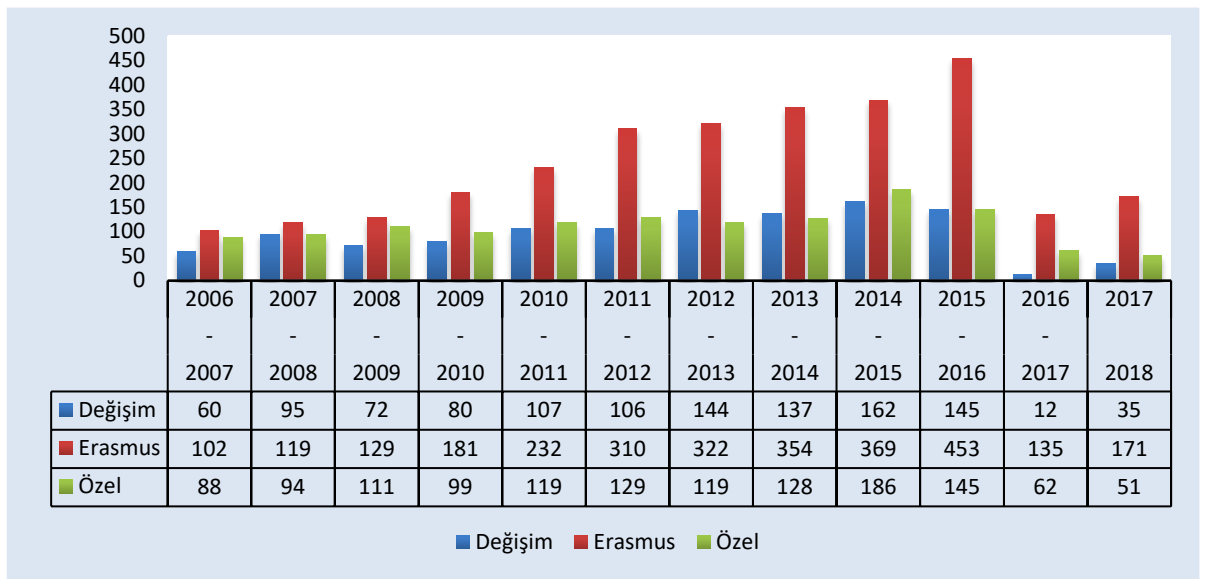
2017 – 2018 eğitim-öğretim döneminin tamamlanmasının ardından 27, 28, 29 Haziran 2018 tarihlerinde yapılan mezuniyet töreni etkinliklerinin çalışmaları ilk altı aylık dönemde tamamlanarak Üniversitemizden toplam 2392 öğrenci mezun olmuştur. Mezunlarımıza ait sayısal bilgileri içeren özet tabloya aşağıda yer verilmiştir.

Tablo 11: 2017 – 2018 Eğitim - Öğretim Yılı Üniversitemiz Mezun Sayılar

	Kız	Erkek	Toplam
MEZUN SAYISI	1155	1237	2392
LİSANS MEZUNU	900	879	1779
LİSANSTAN ÖN LİSANS MEZUNU	1	3	4
DOKTORA MEZUNU	50	37	87
MASTER MEZUNU	204	318	522
DOKTORA + MASTER TOPLAM MEZUNU	254	355	609
YÜKSEK ONUR LİSTESİNE GİRENLER	156	135	291
ONUR LİSTESİNE GİRENLER	310	229	539
ÇAP MEZUN SAYISI	42	52	94
SERTİFİKA MEZUNU	38	23	61
YAN DAL	17	17	34

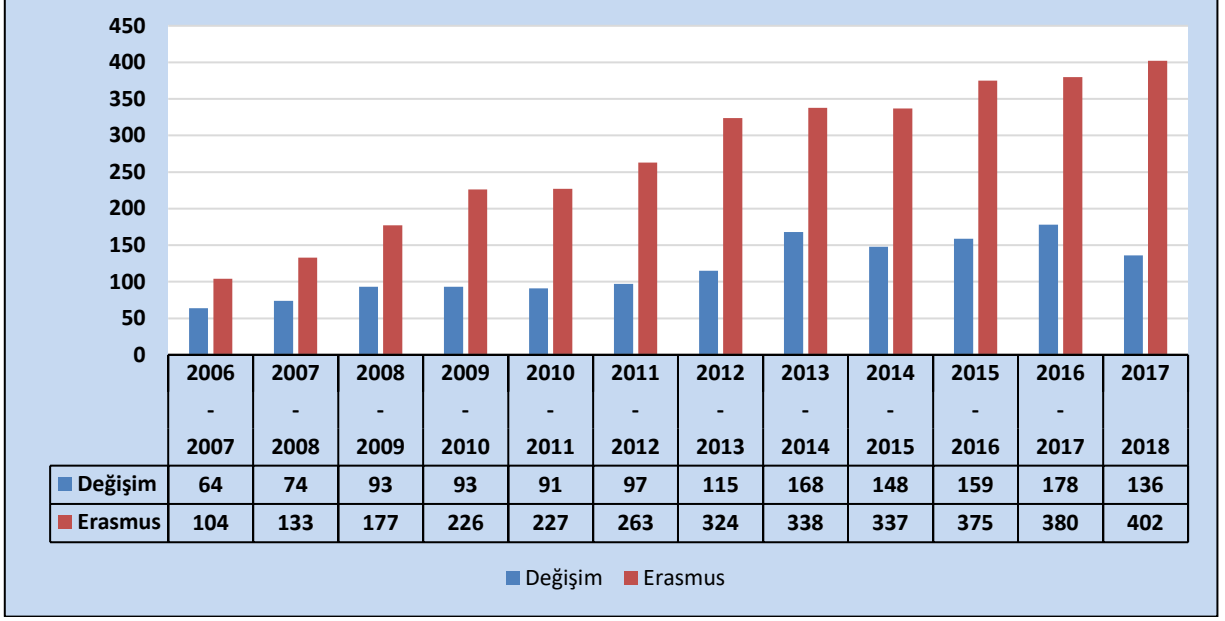
Üniversiteler arasında uluslararası ilişkilerde de önemli bir yere sahip olan Boğaziçi Üniversitesi gerek öğrenci değişim programları gerekse özel öğrenci programları kapsamında faaliyetlerini başarılı bir şekilde devam ettirmiştir. Aşağıdaki grafikte de görüleceği üzere 2017- 2018 eğitim - öğretim yılında Erasmus kapsamında 171 öğrenci, değişim öğrencisi olarak 35 ve özel öğrenci olarak 51 öğrenci üniversitemizde eğitim görmüştür.

Grafik 16: Yıllar İtibariyle Üniversitemize Gelen Özel, Erasmus ve Değişim Öğrencileri Grafiği



Üniversitemizden de 402'si Erasmus anlaşmaları kapsamında, 136'si ikili değişim 4'ü diğer anlaşmalar kapsamında toplam 542 öğrenci akademik ortaklarımız olan üniversitelerde eğitim görmüştür.

Grafik 17: Yıllar İtibariyle Giden Öğrenciler Grafiği



Üniversitemiz, öğrenim gören öğrencilerin eğitim kalitesini arttırmak, uluslararası düzeyde akademik ve sosyal deneyimler kazandırmak ve bu deneyimlerini kişisel gelişimlerinin etkin bir parçası haline getirmek amacıyla, birçok ülke ile ikili ve Erasmus anlaşmaları yapmıştır. Boğaziçi Üniversitesi 2018-2019 akademik yılı için çoğunluğu Avrupa’da olmak üzere dünyanın 40 ülkesine 1.300 değişim programı öğrencisini gönderecek kapasiteye sahiptir. 2017-2018 akademik yılında yaklaşık 650 öğrencimiz değişim olanaklarından faydalanmıştır ve bu sayı her yıl giderek artmaktadır.

B. ARAŞTIRMA VE GELİŞTİRME ALANINDA YAPILAN DÜZENLEME VE FAALİYETLER

Boğaziçi Üniversitesi araştırma ortamının geliştirilmesini öncelikli hedef olarak belirlemiştir. Üniversitemiz gerek öz kaynakları gerekse hazine kaynakları ile bilimsel araştırma projelerini teşvik edecek ve araştırma etkinliğini artıracak mekanizmaları desteklemektedir.

Araştırma ve Geliştirme Alanında yapılan yatırımlar için 10 adet proje bedeli olarak toplam 30.950.000,00 TL ödenek tahsis edilmiştir. Bu tutar toplam üniversite bütçesinin yüzde 5.5’ine tekabül etmektedir.

Bu projelerin dağılımı aşağıdaki şekilde yapılmıştır.

Tablo 12: 2018 Yatırım Dağılımı (Bin TL)

SEKTÖRÜN ADI	PROJE NO	PROJE ADI	PROJE TUTARI	2018 YATIRIM	30 HAZİRAN 2018 İTİBARIYLA HARCANAN
EĞİTİM-YÜK.	1988H030520	KAMPÜS ALT YAPISI	50.072	1.500	900
EĞİTİM-YÜK.	2006H030530	BÜYÜK ONARIM	113.644	5.000	3.997
EĞİTİM-YÜK.	2007H030810	DERSLİKLER VE MERKEZİ	46.000	7.400	6.000
EĞİTİM-YÜK.	2016H031750	ÇEŞİTLİ ÜNİTELERİN ETÜT PROJELERİ	100	250	47
EĞİTİM-YÜK.	2017H035520	KİLYOS KAMPÜSÜ	28.500	10.000	0
EĞİTİM SPOR	2000H050010	AÇIK VE KAPALI SPOR TESİSLERİ	300	300	70
EĞİTİM KÜLTÜR	2011H040150	ARKEOLOJİ MİMARLIK TARİHİ VE KÜLTÜREL MİRAS PROJELERİ.	29.750	3.250	0
EĞİTİM KÜLTÜR	2013H040000	NAFİ BABA TEKKESİ RESTİTÜSYONU VE ŞEHİTLİK RESTORASYONU	7.853	2.498	0
EĞİTİM KÜLTÜR	2017H040210	KANDİLLİ KAMPÜSÜ TARİHİ BİNALARIN ONARIMI	7.150	750	456
EĞİTİM KÜLTÜR	2016H040010	TARİHİ YAPILARIN BAKIM ONARIMI	3.000	2	1.000
TOPLAM			286.369	30.950	12.470

Tablo 13: 2018 Yılı Bilimsel Araştırma Projeleri Sayısı*

Proje Tipi	2018 'E DEVREDEN	2018 'DE BAŞLAYAN	2018'DE TAMAMLANAN	TOPLAM
DPT	7	1	0	8
TÜBİTAK	72	27	13	99
SAN - TEZ	0	0	0	0
AVRUPA BİRLİĞİ	54	8	4	62
BAP	213	41	36	254
İSTKA	4	0	2	2
TOPLAM	350	77	55	425

*30 Haziran 2018 itibariyle.

Tablo 14: 2018 Yılı Proje Ödenekleri

Proje Adı	TOPLAM ÖDENEĞİ*	2018 YILI ÖDENEĞİ	30 HAZİRAN 2018 İTİBARIYLA HARCANAN	30 HAZİRAN 2018 İTİBARIYLA BAKİYE
TÜBİTAK (TL)	43.451.199,79	9.741.004,00	7.956.097,00	23.825.683,00
SAN-TEZ (TL)	0	0	0	0
BAP (TL)	14.512.722,06	3.208.436,00	1.052.851,00	4.245.240,00
AB (TL)**	67.010.399,40	6.432.628,22	9.618.476,20	9.322.415,98
DPT (TL)***	110.993.000,00	13.960.000,00	12.448.662,00	22.580.000,00
İSTKA (TL)	2.495.221,85	660.925,10	512.770,45	17.786,09

*30 Haziran 2018 itibariyle.

**01.10.2018 TCMB Döviz kurları kullanılmıştır.2018 yılında aktif olan 62 projeye ait bütçe TL rakamlarıdır.

***2018 yılı Yatırım Cetvelinden alınmıştır.

C. KÜTÜPHANE FAALİYETLERİ

C.1. OCAK-HAZİRAN DÖNEMİ BÜTÇE UYGULAMA SONUÇLARI

2018 yılı için yayın alım bütçesi, 5.500.000,00 TL olarak belirlenmiş, önceki yıllarda olduğu gibi yetersiz kalması üzerine 2018 yılı için 4.000.000,00 TL'lik ek ödenek sağlanması, toplam yayın alım bütçesinin 9.500.000,00 TL olması talep edilmiştir. Kütüphane ve Dokümantasyon Daire Başkanlığı'nın Ocak - Haziran 2018 Dönemi Bütçe Giderleri Gelişimi aşağıdaki tabloda gösterilmiştir.

Tablo 15: Bütçe Giderlerinin Gelişimi Sayısı

GİDER TÜRÜ	(TL)
Basılı Dergi (Türkçe + Yabancı)	141.931,55 TL
Elektronik Yayın (Elektronik veritabanları, e-dergi, e-kitap)	2.451.086,64 TL
Harcanan Ödenek Toplamı	2.593.018,19 TL

C.2. OCAK-HAZİRAN DÖNEMİNDE YÜRÜTÜLEN FAALİYETLER

Kütüphane ve Dokümantasyon Daire Başkanlığı'nın sunduğu hizmetler Ocak - Haziran 2018 döneminde sürdürülmüş, tüm kütüphane hizmetleri 7/24 olarak verilmeye devam etmiştir. Tüm basılı ve elektronik kaynakların korunması, kullanılması, katalogların 7/24 kütüphane içinden ve dışından taranabilmesi sağlanmış, mevcut basılı ve elektronik yayınların yanı sıra yenileri temin edilmiş, ciltleme, depolama, ödünç, rezerv ve ILL hizmetleri verilmiştir.

İhtiyaçlar doğrultusunda temin edilen somut materyaller ve kütüphane içindeki toplam sayıları ;

Materyal Türü	2018 6 ay	TOPLAM
Kitap	5.462	528.613
Sürelî Yayın	525	152.049
Tez	44	13.221
DVD	75	5.362
Mikrofilm		4.664
Ses CD'si		4.356
Plak	47	3.306
CD-ROM		2.085
Video Kaseti		1.047
Gazete		998
Araştırma Raporu		536
Disket		482
Harita		378
VCD	25	362
Blu-Ray	2	87
Ses Kaseti		53
Sesli Kitap		26
Eğitim Seti		8
Çizim		6
Mikrofiş		5
Atlas		6
Chart		4
Slayt		2
Toplam	6.180	717.656

Tablo 17: Ocak-Haziran 2018 Döneminde Hizmete Sunulan Elektronik Koleksiyon Sayıları

Elektronik Kitap	4.730.624
Elektronik tam metinli dergi	86.876

Ödünç Hizmetleri

Açık raf sistemiyle hizmet veren kütüphanemizde 2 adet ödünç verme bankosunda gündüz 14, gece 12 personelle ve 2 adet personelsiz ödünç cihazı (selfcek) ile ödünç hizmeti 7/24 olarak kütüphanenin her biriminde yürütülmüş, ödünç verilen materyallerin süresi elektronik olarak uzatılabilmiş ve ayırtma yapılmıştır.

Ocak - Haziran 2018 döneminde kütüphaneden 112.546 materyal ödünç alınmıştır. Aşağıdaki tabloda bu dönemde hizmet verilen kullanıcı sayıları gösterilmiştir.

Kullanıcı	Adet
Öğretim Elemanı (tam zamanlı, yarı zamanlı, emekli)	1.210
Master ve Doktora Öğrencisi (özel ve değişim öğrenciler dahil)	4.045
Lisans Öğrencisi	11.160
İdari Personel	580
Üye	169
TOPLAM	17.164

Referans Hizmetleri

Ansiklopedi, sözlük, tez ve diğer başvuru kaynaklarının yer aldığı Referans Bölümü'nde Ocak - Haziran 2018 döneminde 770 kişi oryantasyon programlarına katılmış, bölümü günde ortalama 45 kişi kullanmıştır.

Kütüphanelerarası Ödünç Hizmetleri

Sahip olduğu değerli ve seçkin koleksiyon sayesinde yurt içindeki ve dışındaki diğer kütüphanelerin en çok yararlandığı kütüphanemizde Ocak - Haziran 2018 döneminde kütüphanelerarası ödünç sayıları aşağıdaki tabloda gösterilmiştir.

Tablo 19: Kütüphanelerarası Ödünç Sayıları

Yurt dışındaki kütüphanelerden getirilen kitap	38
Yurt dışındaki kütüphanelerden getirilen makale	288
Yurt dışındaki kütüphanelere gönderilen kitap	44
Yurt dışındaki kütüphanelere gönderilen makale	27
Yurt içindeki kütüphanelerden getirilen kitap	73
Yurt içindeki kütüphanelerden getirilen makale	7
Yurt içindeki kütüphanelere gönderilen kitap	1.362
Yurt içindeki kütüphanelere gönderilen makale	133
Açık erişim kaynaklardan sağlanan makale	141

Sürelî Yayınlar Bölümü Hizmetleri

Sürelî Yayınlar Bölümü, yerli ve yabancı dergiler, mikrofilm ve mikrofişler ve diğer sürelî yayınlar ile kullanıcılara hizmet vermiş, abone olduğu sürelî yayınların % 99'unun güncel sayıları elektronik ortamda yayımlanmış ve internet üzerinden kullanırlmıştır.

Basılı Sürelî Yayın Koleksiyonu

2018 yılında ihale ile yurt dışından 217 basılı sürelî yayının aboneliği devam devam ettirilmiştir. Toplam 152.049 ciltlik basılı sürelî yayın koleksiyonunun 1980 sonrası sayıları açık raf sistemi ile hizmete sunulmuş, 1980 öncesi sayılar depoda tutularak kullanıcı talebi üzerine buldukları depodan getirilmiştir.

Tablo 20: Ocak-Haziran 2018 döneminde Basılı Dergi Abonelikleri

Yurt dışından abone olunan basılı dergi	217
Yurt içinden abone olunan basılı dergi (Türkçe)	98
Bağış yoluyla gelen Türkçe dergi adedi	125
Bağış yoluyla gelen yabancı dilde dergi adedi	21
Aboneliği devam eden toplam basılı dergi	461

Elektronik Sürelî Yayın Koleksiyonu

Toplam Abone Olunan Elektronik Dergi	86,876
--------------------------------------	---------------

Tablo 21: Ocak-Haziran 2018 döneminde Veritabanı Abonelikleri

	Tam Metin	Index / Abstract	Toplam
e-Dergi veritabanı	96	12	108
e-Kitap veritabanı	25		25
e-Müzik veritabanı	5		5
e-Referans veritabanı	9	4	13
e-Standart veritabanı	9		9
e-İstatistik	1		1
Toplam	145	16	161

Mikrofilm Hizmetleri

Sürelî Yayınlar Bölümü'nde bulunan mikrofilm makinesi ile Ocak - Haziran 2018 döneminde 28 araştırmacıya mikrofilm hizmeti verilmiş, 58 mikrofilm okunmuştur.

Tablo 22: Ocak-Haziran 2018 Döneminde Görsel-İşitsel Bölümü'nden Yararlanılan Kaynaklar

Dinlenen plak sayısı	106
Dinlenen CD sayısı	131
Seyredilen DVD + VCD + VHS sayısı	2.873

Tablo 23: Ocak-Haziran 2018 Döneminde Gerçekleşen Cilt ve Onarım Hizmetleri

Cilt ve Onarım Hizmetleri

Yapılan bez cilt sayısı	215
PVC kaplama yapılan kitap cildi sayısı	3.703
PVC kaplama yapılan süreli yayın cildi sayısı	314
Tamir edilen kitap sayısı	1.641
Deri cilt yapılan Nadir Eser sayısı	58

Rezerv Hizmetleri

Kitap ve DVD gibi kaynaklar dışında kalan makale, ders notları, kitaplardan alıntılar, vd. kaynakların e-rezerv uygulaması ile elektronik ortamda hizmete sunulduğu bu bölümde Ocak - Haziran 2018 döneminde yararlandırılan basılı ve elektronik ders kaynakları aşağıda gösterilmiştir.

Tablo 24: Basılı ve Elektronik Ders Kaynakları

Rezerv'de bulunan kitap sayısı	449
Rezerv'de bulunan Görsel-İşitsel materyal sayısı	-
Özel kitap sayısı	44
Basılı kaynakların ödünç alınma sayısı	1.181
Elektronik kaynak sayısı	2.438
Elektronik kaynaklardan yararlanma sayısı	36.052

D. BAKIM, ONARIM, İŞLETME VE İNŞAAT YATIRIM FAALİYETLERİ

Yapı İşleri ve Teknik Daire Başkanlığı Üniversitemizin Bakım, Onarım, İşletme ve İnşaat yatırımlarını üç ana başlık altında yürütmektedir.

1. Eğitim Sektörü
2. Kültür Sektörü
3. Spor Sektörü

D.1. EĞİTİM SEKTÖRÜ

Eğitim Sektörü kendi içinde 5 projeye ayrılmaktadır.

- i) Alt yapı projesi
- ii) Büyük Onarım Projesi
- iii) Derslikler ve Merkezi Birimler Projesi
- iv) Çeşitli Ünitelerin Etüt Projesi
- v) Kilyos Kampüsü Projeleri

D.1.1. Alt yapı projesi

Üniversitemizin 2018 yılı Alt Yapı Projesi ödeneği 1.500.000 TL olup, bu bütçeden kampüslerin alt yapıları yenilenmektedir.

D.1.2. Büyük Onarım Projesi

Üniversitemizin 2018 yılı Büyük Onarım Projesi ödeneği 5.000.000 TL olup bu bütçeden derslik, ofis ve kampüs binaları onarımları yapılmaktadır.

D.1.3. Derslikler ve Merkezi Birimler Projesi

Bu projemizin 2018 yılı ödeneği 7.400.000 TL olup bu bütçeden Kandilli Kampüsüne Bilim ve Teknoloji Binası yapılacaktır.

D.1.4.Çeşitli Ünitelerin Etüt Projesi

Bu projemizin 2018 yılı ödeneği 100.000 TL olup bu bütçeden çeşitli proje ve danışmanlık hizmetleri yaptırılmaktadır.

D.2. KÜLTÜR SEKTÖRÜ

Bu projenin 2018 yılı ödeneği 6.500.000 TL olup beş ana başlığa ayrılmaktadır.

D.2.1. Arkeoloji, Mimarlık Tarihi ve Kültürel Miras Projesi

Bu projemiz ile İstanbul İli, Beşiktaş İlçesi, Arnavutköy Mahallesiinde yer alan Halet Çambel yalısının onarımı yapılmaktadır.

D.2.2. Nafi Baba Tekkesi Restorasyonu Projesi

Bu proje kapsamında Güney Kampüs sınırları içinde yer alan Nafi Baba Tepesinde Nafi Baba Tarih Araştırmaları Merkezi yapılmıştır. Çevre düzeni yapılacaktır.

D.2.3. Bebek Kapı Restorasyonu Projesi

Bu proje kapsamında Güney Kampüs sınırları içinde yer alan Bebek Kapı Lojmanının Restorasyonu ve Atatürk İlkeleri ve İnkılap Tarihi Enstitüsü Cephe ve Doğrama işleri yapılmaktadır.

D.2.4. Tarihi Yapıların Bakım Onarımı

Bu proje kapsamında Güney Kampüste yer alan tarihi binaların onarımı yapılmaktadır.

D.2.5. Kandilli Kampüsü Tarihi Yapıların Restorasyonu

Bu proje ile Kandilli Kampüsünde yer alan binaların onarımı yapılmaktadır.

D.3. SPOR SEKTÖRÜ

Bu projemizin 2018 yılı ödeneđi 300.000 TL olup Üniversitemizin Spor Tesisleri bakım onarımı için harcanacaktır.

III. TEMMUZ - ARALIK 2018 DÖNEMİNE İLİŞKİN BEKLENTİLER VE HEDEFLER

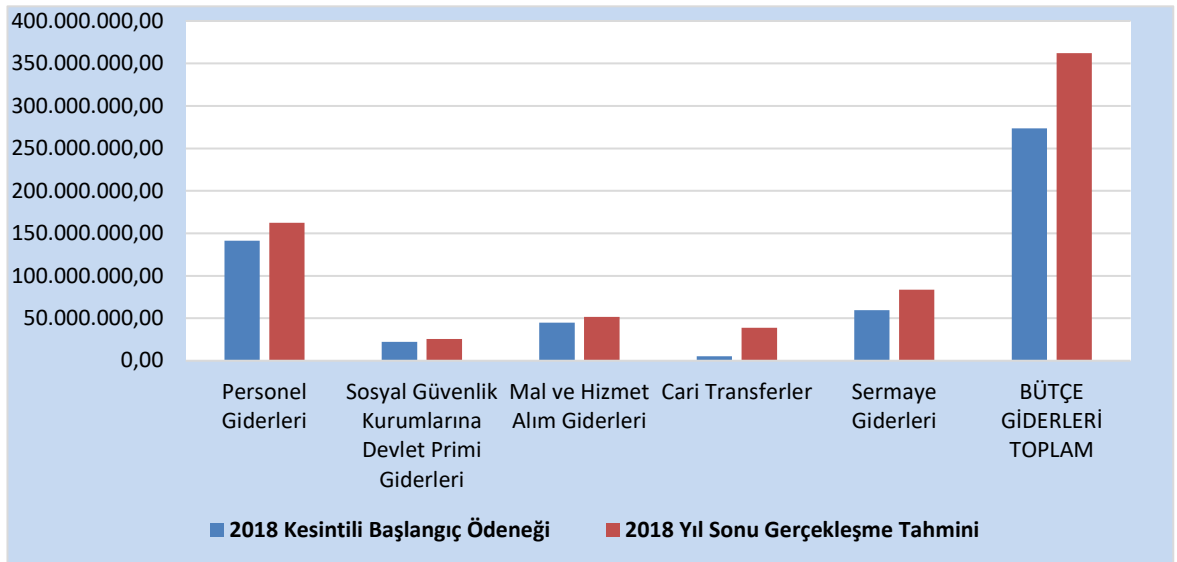
A. BÜTÇE GİDERLERİ

2018 yılında öngörülen idare bütçe giderlerinin yılı sonunda 362.238.060 TL olarak gerçekleşeceği tahmin edilmektedir. Bu durumda, 2018 yılı bütçe giderlerinde yüzde 32,4 oranında artış olması beklenmektedir. Artışın büyük bir bölümü sermaye giderlerinde ve cari transferlerde meydana gelecek artıştan kaynaklanmakta olup devam eden yatırım projelerinin yıl sonuna kadar tamamlanması öncelikle hedeflenmektedir.

Tablo 25: 2018 Dönemine İlişkin Bütçe Giderleri Gerçekleşme Tahmini

	2018 Kesintili Başlangıç Ödeneği	2018 Yılı Sonu Gerçekleşme Tahmini	Artış Oranı (%)
BÜTÇE GİDERLERİ TOPLAM	273.562.000,00	362.238.060,00	32,4
Personel Giderleri	141.437.000,00	162.375.000,00	14,8
Sosyal Güvenlik Kurumlarına Devlet Primi Giderleri	22.200.000,00	25.724.000,00	15,9
Mal ve Hizmet Alım Giderleri	44.957.000,00	51.575.860,00	14,7
Cari Transferler	5.314.000,00	38.881.200,00	631,7
Sermaye Giderleri	59.654.000,00	83.682.000,00	40,3

Grafik 18: 2018 Dönemine İlişkin Bütçe Giderleri Gerçekleşme Tahmini Grafiği



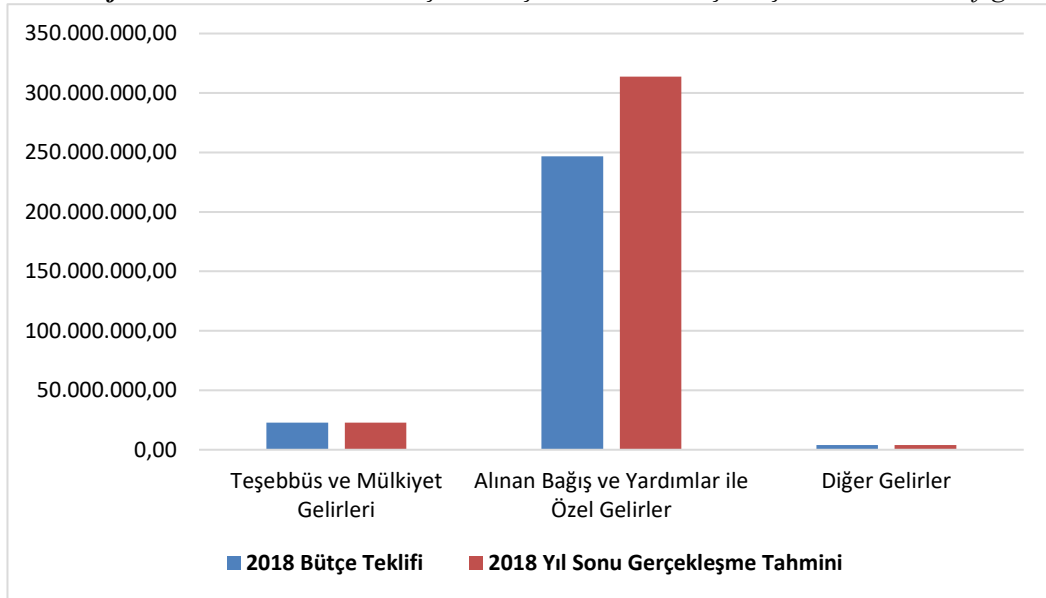
B. BÜTÇE GELİRLERİ

2018 yılı bütçesinde 273.562.000 TL olarak hedeflenen bütçe gelirlerinin bu yılsonu gerçekleşmesinin %53 oranında artışla 339.952.879 TL olacağı tahmin edilmektedir.

Tablo 26: 2018 Dönemine İlişkin Bütçe Gelirleri Gerçekleşme Tahmini

	2018 Bütçe Teklifi	2018 Yılsonu Gerçekleşme Tahmini	Artış Oranı (%)
BÜTÇE GELİRLERİ TOPLAMI	273.562.000,00	339.952.879	24
Teşebbüs ve Mülkiyet Gelirleri	22.831.000,00	22.831.000	0
Alınan Bağış ve Yardımlar ile Özel Gelirler	246.698.000,00	313.726.679	27
Diğer Gelirler	4.033.000,00	4.033.000,00	0
Net Finansman	-	-	-

Grafik 19: 2018 Dönemine İlişkin Bütçe Gelirleri Gerçekleşme Tahmini Grafiği.



Ocak - Haziran 2018 döneminde gerçekleşen Basılı ve Görsel, Elektronik Yayın Alımı ihalesinin ödeneği, Temmuz - Aralık 2018 döneminde ödenecektir. Temmuz - Aralık 2018 dönemi için bütçe uygulama beklentisi aşağıdaki tabloda gösterilmiştir.

Tablo 27: Temmuz-Aralık 2018 Dönemi İçin Kalan Bütçe Uygulaması Beklentisi

	TL
Basılı Dergi (Türkçe + Yabancı*)	858.068,45 TL
Basılı Kitap (Türkçe + Yabancı)	1.800.000,00 TL
Görüntülü Yayın (Elektronik veritabanları, e-dergi, e-kitap)	4.248.913,36 TL
Toplam	6.906.981,81TL

IV. TEMMUZ - ARALIK 2018 DÖNEMİNDE YÜRÜTÜLECEK FAALİYETLER

Temmuz - Aralık 2018 döneminde, Kütüphane ve Dokümantasyon Daire Başkanlığı'nın sunduğu hizmetlere, hizmet kalitesi artırılarak devam edilecektir. Tüm basılı ve elektronik kaynakların korunması, kullandırılması, katalogların 7/24 kütüphane içinden ve uzaktan erişimle taranabilmesi sağlanacak, mevcut basılı ve elektronik yayınların yanı sıra yenileri temin edilecek, ciltleme, depolama, ödünç, rezerv ve ILL hizmetleri verilecektir.

İhtiyaçlar doğrultusunda öğretim elemanlarınca talep edilen ve ihalesi gerçekleştirilmiş bulunan yayınlar ile bağışlanan basılı yayınlar kataloglanacak, cilt ve etiketleme hizmetleri tamamlanarak kullanıma sunulup 2018-2019 Eğitim-Öğretim dönemi için hazır hale getirilecektir. Koleksiyondaki yayınları korumak için cilt, onarım hizmetleri ile ödünç hizmetlerine devam edilecek, toplam materyal sayısı arttırılacaktır. Elektronik yayınların teminine devam edilecek, erişimi arttırılacaktır.

Kamuoyuna saygı ile duyurulur.

EKLER

EK 1: 2018 Yılı Bütçe Giderlerinin Gelişimi

EK 2: 2018 Yılı Bütçe Gelirlerinin Gelişimi

EK - 1 BÜTÇE GİDERLERİNİN GELİŞİMİ

01	PERSONEL GİDERLERİ	2017 GERÇEKLEŞME TOPLAMI	2018 BAŞLANGIÇ ÖDENEĞİ	OCAK GERÇEKLEŞME		ŞUBAT GERÇEKLEŞME		MART GERÇEKLEŞME		NİSAN GERÇEKLEŞME		MAYIS GERÇEKLEŞME		HAZİRAN GERÇEKLEŞME		OCAK-HAZİRAN GERÇEKLEŞME TOPLAMI		ARTIŞ ORANI * (%)	OCAK-HAZİRAN GERÇEK ORANI ** (%)	2018 YILSONU GERÇEKLEŞME TAHMİNİ
				2017	2018	2017	2018	2017	2018	2017	2018	2017	2018	2017	2018	2017	2018			
				2017	2018	2017	2018	2017	2018	2017	2018	2017	2018	2017	2018	2017	2018			
01	PERSONEL GİDERLERİ	0,00	141.437.000,00	9.125.527,24	7.528.909,85	13.755.609,13	13.164.930,03	10.317.003,49	11.788.682,72	10.758.230,87	16.581.672,01	10.388.693,73	12.580.043,98	9.884.741,20	12.896.280,92	64.229.805,66	74.540.528,51	16,05	0,00	162.375.000,00
01	1 MEMURLAR		126.375.000,00	8.632.233,68	7.022.997,28	12.705.410,25	11.989.934,05	9.219.096,39	10.539.203,52	9.556.814,49	14.671.915,10	9.314.733,80	9.853.343,75	8.827.836,20	9.775.819,97	58.256.124,81	63.853.213,67	9,61		128.422.000
01	2 SÖZLEŞMELİ PERSONEL		12.085.000,00	455.348,90	459.240,83	1.001.422,90	1.084.158,76	968.458,99	1.024.033,07	1.062.358,27	1.046.542,15	960.350,40	1.033.216,29	1.056.025,97	956.792,77	5.404.732,23	5.702.217,07	5,50		12.548.000
01	3 İŞÇİLER		639.000,00	31.907,16	34.601,67	33.918,48	35.794,80	33.478,11	35.794,80	33.478,11	648.195,38	35.039,43	1.533.710,65	53.392,23	1.993.227,40	221.213,52	4.281.324,70	1.835,38		19.069.000
01	4 GEÇİCİ PERSONEL		2.338.000,00	6.037,50	12.070,07	14.867,50	55.051,42	95.970,00	189.651,33	105.580,00	215.019,38	78.570,00	159.773,15	46.720,00	72.207,72	347.735,00	793.773,07	102,39		2.338.000
01	5 DİĞER PERSONEL			0,00	0,00	0,00	0,00	0,00	0,00	0,00	0,00	0,00	0,00	0,00	0,00	0,00	0,00			
01	7 MİLLETVEKİLLERİ		0,00	0,00	0,00	0,00	0,00	0,00	0,00	0,00	0,00	0,00	0,00	0,00	0,00	0,00	0,00			
01	8 CUMHURBAŞKANI ÖDENEĞİ		0,00	0,00	0,00	0,00	0,00	0,00	0,00	0,00	0,00	0,00	0,00	0,00	0,00	0,00	0,00			
01	9 İSTİHBARAT PERSONELİ		0,00	0,00	0,00	0,00	0,00	0,00	0,00	0,00	0,00	0,00	0,00	0,00	0,00	0,00	0,00			
02	SOSYAL GÜVENLİK KURUMLARINA DEVLET PRİMİ GİDERLERİ	0,00	22.200.000,00	1.509.005,76	1.201.391,81	2.297.209,24	2.229.808,76	1.622.638,59	1.810.757,71	1.642.005,71	2.661.542,78	1.661.195,07	2.128.246,11	1.620.713,69	2.213.597,04	10.352.768,06	12.245.344,21	18,28	0,00	25.724.000,00
02	1 MEMURLAR		19.429.000,00	1.376.984,74	1.101.660,19	2.090.920,11	1.989.647,71	1.416.963,01	1.565.782,65	1.444.123,44	2.275.576,97	1.449.982,53	1.580.922,88	1.443.104,22	1.555.370,44	9.221.478,05	10.048.960,64	8,97		19.429.000
02	2 SÖZLEŞMELİ PERSONEL		2.368.000,00	123.648,28	88.925,18	194.877,33	215.634,19	190.278,40	204.032,38	189.289,35	207.438,95	188.894,00	205.912,80	163.218,10	209.873,70	1.050.205,46	1.131.817,20	7,77		2.470.000
02	3 İŞÇİLER		129.000,00	7.179,21	7.785,36	7.532,64	8.053,74	7.864,54	8.053,74	7.864,54	141.338,17	7.884,00	336.497,79	12.013,20	441.634,28	49.776,66	943.363,08	1.795,19		3.551.000
02	4 GEÇİCİ PERSONEL		274.000,00	1.793,53	3.021,08	3.776,83	16.473,12	32.888,94	32.888,94	1.060,28	37.188,69	14.434,54	24.912,66	2.378,17	6.718,80	31.307,89	121.203,29	287,13		274.000
02	5 DİĞER PERSONEL		0,00	0,00	0,00	0,00	0,00	0,00	0,00	0,00	0,00	0,00	0,00	0,00	0,00	0,00	0,00			
02	7 MİLLETVEKİLLERİ		0,00	0,00	0,00	0,00	0,00	0,00	0,00	0,00	0,00	0,00	0,00	0,00	0,00	0,00	0,00			
02	9 İSTİHBARAT PERSONELİ		0,00	0,00	0,00	0,00	0,00	0,00	0,00	0,00	0,00	0,00	0,00	0,00	0,00	0,00	0,00			
03	MAL VE HİZMET ALIM GİDERLERİ	0,00	44.957.000,00	673.648,26	610.963,31	4.030.277,78	4.544.743,72	6.036.185,77	5.318.843,17	6.726.096,73	5.690.453,80	4.872.337,93	4.624.428,20	5.035.994,14	2.813.912,65	27.574.540,69	23.603.344,85	-14,40	0,00	51.575.860,00
03	1 ÜRETİME YÖNELİK MAL VE MALZEME ALIMLARI			0,00	0,00	0,00	0,00	0,00	0,00	0,00	0,00	0,00	0,00	0,00	0,00	0,00	0,00			
03	2 TÜKETİME YÖNELİK MAL VE MALZEME ALIMLARI		18.151.000,00	752.494,04	565.388,88	1.362.428,56	1.701.006,23	3.449.342,09	1.763.823,71	3.878.234,07	2.666.872,57	1.652.414,81	2.604.111,11	2.488.770,98	1.564.632,09	13.583.684,52	10.865.914,59	-20,01		27.467.904
03	3 YOLLUKLAR		1.438.000,00	13.693,10	2.508,33	31.830,50	33.027,69	94.980,32	33.844,34	80.087,27	74.943,29	87.971,13	-104.063,45	84.591,06	307.688,60	393.153,38	347.946,80	-11,50		2.003.541
03	4 GÖREV GİDERLERİ		93.000,00	0,00	184,00	2.051,49	4.584,82	906,40	2.908,76	962,00	6.375,35	1.178,70	-9.176,64	2.604,76	92.733,66	7.703,35	97.609,95	1.167,11		309.900
03	5 HİZMET ALIMLARI		22.286.000,00	107.461,45	99.987,00	2.833.967,21	2.788.466,42	2.391.426,04	3.444.480,89	2.724.677,40	2.880.769,73	3.079.280,97	1.871.300,00	2.372.981,66	1.033.880,97	13.309.794,73	12.058.885,01	-9,40		18.593.187
03	6 TEMSİL VE TANITMA GİDERLERİ		32.000,00	0,00	0,00	0,00	0,00	58.864,05	30.000,00	36,49	8.339,66	14,03	7.954,80	0,00	0,00	58.914,57	46.294,46	-21,42		71.340
03	7 MENKUL MAL GAYRİMADDİ HAK ALIM, BAKIM VE ONARIM GİDERLERİ		2.737.000,00	0,00	2.914,60	0,00	17.659,06	40.666,87	35.714,27	36.728,29	53.053,25	49.590,29	38.157,51	68.873,68	21.144,21	195.859,13	168.642,90	-13,90		2.880.888
03	8 GAYRİMENKUL MAL BAKIM VE ONARIM GİDERLERİ		220.000,00	0,00	0,00	0,00	0,00	8.071,20	5,371,21	0,00	1.888,00	6.144,85	18.172,00	3.835,00	25.431,21	18.051,05	-29,02		250.000	
03	9 TEDAVİ VE CENAZE GİDERLERİ		0,00	0,00	0,00	0,00	0,00	0,00	0,00	0,00	0,00	0,00	0,00	0,00	0,00	0,00	0,00			
04	FAİZ GİDERLERİ	0,00	0,00	0,00	0,00	0,00	0,00	0,00	0,00	0,00	0,00	0,00	0,00	0,00	0,00	0,00	0,00			
04	1 KAMU KURUMLARINA OĐENEN İÇ BORÇ FAİZ GİDERLERİ		0,00	0,00	0,00	0,00	0,00	0,00	0,00	0,00	0,00	0,00	0,00	0,00	0,00	0,00	0,00			
04	2 DİĞER İÇ BORÇ FAİZ GİDERLERİ		0,00	0,00	0,00	0,00	0,00	0,00	0,00	0,00	0,00	0,00	0,00	0,00	0,00	0,00	0,00			
04	3 DİŞ BORÇ FAİZ GİDERLERİ		0,00	0,00	0,00	0,00	0,00	0,00	0,00	0,00	0,00	0,00	0,00	0,00	0,00	0,00	0,00			
04	4 İSKONTO GİDERLERİ		0,00	0,00	0,00	0,00	0,00	0,00	0,00	0,00	0,00	0,00	0,00	0,00	0,00	0,00	0,00			
04	5 KISA VADELİ PARA PİYASASI NAKİT İŞLEMLERİ FAİZ GİDERLERİ		0,00	0,00	0,00	0,00	0,00	0,00	0,00	0,00	0,00	0,00	0,00	0,00	0,00	0,00	0,00			
04	6 TÜREV ÜRÜN GİDERLERİ		0,00	0,00	0,00	0,00	0,00	0,00	0,00	0,00	0,00	0,00	0,00	0,00	0,00	0,00	0,00			
04	7 KİRA SERTİFİKASI GİDERLERİ		0,00	0,00	0,00	0,00	0,00	0,00	0,00	0,00	0,00	0,00	0,00	0,00	0,00	0,00	0,00			
05	CARI TRANSFERLER	0,00	5.314.000,00	6.501,12	0,00	1.403.498,28	897.298,04	2.388,00	489.650,00	436.794,82	377.873,81	233.751,89	608.952,50	52.906,10	477.700,00	2.135.840,21	2.851.474,35	33,51	0,00	38.881.200,00
05	1 GÖREV ZARARLARI		4.122.000,00	1.168.500,00	798.400,00	0,00	399.200,00	389.500,00	0,00	399.200,00	0,00	0,00	399.200,00	0,00	399.200,00	1.558.000,00	1.996.000,00	28,11		36.854.000
05	2 HAZINE YARDIMLARI		0,00	0,00	0,00	0,00	0,00	0,00	0,00	0,00	0,00	0,00	0,00	0,00	0,00	0,00	0,00			
05	3 KAR AMAÇLI GÜTMEYEN KURULUŞLARA YAPILAN TRANSFERLER		999.000,00	0,00	0,00	234.998,28	0,00	0,00	0,00	0,00	282.548,41	211.995,75	0,00	0,00	0,00	446.994,03	282.548,41	-36,79		999.000
05	4 HANE HALKINA YAPILAN TRANSFERLER		0,00	0,00	0,00	12.150,00	0,00	90.450,00	21.700,00	82.500,00	21.700,00	209.700,00	25.200,00	78.500,00	68.600,00	533.300,00	677,41			999.000
05	5 DEVLET SOSYAL GÜVENLİK KURUMLARINDAN HANE HALKINA YAPILAN FAYDA ÖDEMELERİ		0,00	0,00	0,00	0,00	0,00	0,00	0,00	0,00	0,00	0,00	0,00	0,00	0,00	0,00	0,00			
05	6 YURTDIŞINA YAPILAN TRANSFERLER		193.000,00	6.501,12	0,00	28.749,04	2.388,00	0,00	25.594,82	12.825,40	56,14	52,59	27.706,10	0,00	62.246,18	39.625,94	-36,34			193.000
05	8 GELİRLERDEN AYRILAN PAYLAR		0,00	0,00	0,00	0,00	0,00	0,00	0,00	0,00	0,00	0,00	0,00	0,00	0,00	0,00	0,00			
06	SERMAYE GİDERLERİ	0,00	59.654.000,00	0,00	0,00	63.172,94	61.360,00	14.870.092,24	1.894.896,47	6.680.347,89	2.044.142,47	4.066.534,30	1.960.944,41	3.865.985,19	4.857.445,61	29.546.132,56	11.178.788,96	-62,16	0,00	83.682.000,00
06	1 MAMUL MAL ALIMLARI		16.101.000,00	0,00	0,00	0,00	0,00	10.667.008,92	179.966,18	5.088.439,13	336.134,39	1.573.229,47	542.947,41	1.654.781,64	1.078.432,64	18.983.459,16	2.137.480,62	-88,74		

Ek-2 BÜTÇE GELİRLERİNİN GELİŞİMİ

		2017 GERÇEKLEŞME TOPLAMI	2018 BÜTÇE	OCAK GERÇEKLEŞME		ŞUBAT GERÇEKLEŞME		MART GERÇEKLEŞME		NİSAN GERÇEKLEŞME		MAYIS GERÇEKLEŞME		HAZİRAN GERÇEKLEŞME		OCAK-HAZİRAN GERÇEKLEŞME TOPLAMI	ARTIŞ ORANI * (%)	OCAK-HAZİRAN GERÇEK ORANI ** (%)		2018 YILSONU GERÇEKLEŞME TAHMİNİ
				2017	2018	2017	2018	2017	2018	2017	2018	2017	2018	2017	2018					
	BÜTÇE GELİRLERİ TOPLAMI																			
01	Vergi Gelirleri	0,00	0,00																	
01	1 Gelir ve Kazanç Üzerinden Alınan Vergiler																			
01	2 Mülkiyet Üzerinden Alınan Vergiler																			
01	3 Dahilde Alınan Mal ve Hizmet Vergileri																			
01	4 Uluslararası Ticaret ve Muamelelerden Alınan Vergiler																			
01	5 Damga Vergisi																			
01	6 Harçlar																			
01	9 Başka Yerde Sınıflandırılmayan Vergiler																			
02	Sosyal Güvenlik Gelirleri																			
02	1 Sosyal Sigortalar Prim Gelirleri																			
02	2 Genel Sağlık Sigortası Prim Gelirleri																			
02	3 İş Kazaları ve Meslek Hastalıkları Prim Gelirleri																			
02	4 Devlet Katkısı																			
02	5 5510 Öncesi Sosyal Sigortalar Prim Gelirleri																			
02	6 Diğer Sosyal Güvenlik Primi Gelirleri																			
03	Teşebbüs ve Mülkiyet Gelirleri	0,00	22.831.000,00	47.796,37	4.298.633,60	1.233.056,60	1.313.495,77	4.600.335,07	3.033.645,68	14.526.963,29										
03	1 Mal ve Hizmet Satış Gelirleri	0,00	20.100.000,00		4.158.820,05	1.100.704,10	900.921,66	3.922.275,88	2.923.996,18	13.006.717,87										20.100.000
03	2 Malların kullanma veya faaliyette bulunma izni gelirleri									0,00										
03	3 KİT ve Kamu Bankaları Gelirleri									0,00										
03	4 Kurumlar Hasılatı									0,00										
03	5 Kurumlar Karları									0,00										
03	6 Kira Gelirleri	0,00	2.731.000,00	47.796,37	139.813,56	132.352,50	412.574,11	678.059,19	109.649,70	1.520.245,43										2.731.000
03	9 Diğer Teşebbüs ve Mülkiyet Gelirleri									0,00										
04	Alınan Bağış ve Yardımlar ile Özel Gelirler	0,00	246.698.000,00		30.000,00	3.063.800,00	50.299.000,00	23.600.000,00	-11.633.121,40	65.359.678,60										
04	1 Yurt Dışından Alınan Bağış ve Yardımlar									0,00										
04	2 Merkezi Yönetim Bütçesine Dahil İdarelerden Alınan Bağış ve Yardımlar	0,00	246.698.000,00		0,00	2.500.000,00	50.200.000,00	23.600.000,00	-12.000.000,00	64.300.000,00										312.667.000
04	3 Diğer İdarelerden Alınan Bağış ve Yardımlar									0,00										
04	4 Kurumlardan ve Kişilerden Alınan Yardım ve Bağışlar				30.000,00	25.000,00			366.878,60	421.878,60										421.879
04	5 Proje Yardımları					538.800,00	99.000,00			637.800,00										637.800
04	6 Özel Gelirler									0,00										
05	Diğer Gelirler	0,00	4.033.000,00		96.671,92	363.162,50	294.054,25	2.102.627,64	215.065,15	3.071.601,46										
05	1 Faiz Gelirleri	0,00	387.000,00		28,05	554,70	188.806,42	493.054,72	124.802,79	807.246,68										387.000
05	2 Kişi ve Kurumlardan Alınan Paylar	0,00	316.000,00		51.935,82	193.536,70	82.236,68	59.695,82	66.942,90	454.347,92										316.000
05	3 Para Cezaları								71,00	71,00										
05	9 Diğer Çeşitli Gelirler	0,00	3.330.000,00		44.708,05	169.091,00	23.011,15	1.549.806,10	23.319,46	1.809.935,76										3.330.000
6	Sermaye Gelirleri	0,00	0,00																	
6	1 Taşınmaz Satış Gelirleri																			
6	2 Taşınır Satış Gelirleri																			
6	3 Menkul Kıymet ve Varlık Satış Gelirleri																			
6	9 Diğer Sermaye Satış Gelirleri																			
8	Alacaklardan Tahsilat	0,00	0,00																	
8	1 Yurtiçi Alacaklardan Tahsilat																			
8	2 Yurtdışı Alacaklardan Tahsilat																			
09	Red ve İadeler (-)	0,00	0,00																	
09	1 Vergi Gelirleri																			
09	2 Sosyal Güvenlik Gelirleri																			
09	3 Teşebbüs ve Mülkiyet Gelirleri																			
09	4 Alınan Bağış ve Yardımlar ile Özel Gelirler																			
09	5 Diğer Gelirler																			
09	6 Sermaye Gelirleri																			

* =(2018 Yılı Ocak-Haziran Gerçekleşme-2017 Yılı Ocak-Haziran Gerçekleşme)/2017 Yılı Ocak-Haziran Gerçekleşme * 100 formülüyle hesaplanacaktır.

** 2017 yılı için =2017 Yılı Ocak-Haziran Gerçekleşme/2017 Yılı Gerçekleşme Toplamı*100; 2018 yılı için =2018 Yılı Ocak-Haziran Gerçekleşme/2018 Yılı Başlangıç Ödeneği*100 formülüyle hesaplanacaktır.