

# BOĞAZIÇI ÜNİVERSİTESİ



**2017**  
**KURUMSAL MALİ DURUM**  
**VE BEKLENTİLER RAPORU**

# İÇİNDEKİLER

<b>I. OCAK - HAZİRAN DÖNEMİ BÜTÇE UYGULAMA SONUÇLARI .....</b>	<b>2</b>
A. OCAK - HAZİRAN DÖNEMİ BÜTÇE GİDERLERİNİN GELİŞİMİ .....	2
B. OCAK - HAZİRAN DÖNEMİ BÜTÇE GELİRLERİNİN GELİŞİMİ .....	12
C. FİNANSMAN .....	16
<b>II. OCAK - HAZİRAN DÖNEMİNDE YÜRÜTÜLEN FAALİYETLER .....</b>	<b>17</b>
A. EĞİTİM - ÖĞRETİM ALANINDA YAPILAN DÜZENLEME VE FAALİYETLER .....	17
B. ARAŞTIRMA VE GELİŞTİRME ALANINDA YAPILAN DÜZENLEME VE FAALİYETLER .....	19
C. KÜTÜPHANE FAALİYETLERİ .....	21
<b>III. TEMMUZ - ARALIK 2017 DÖNEMİNE İLİŞKİN BEKLENTİLER VE HEDEFLER.....</b>	<b>29</b>
A. BÜTÇE GİDERLERİ .....	29
B. BÜTÇE GELİRLERİ .....	30
<b>IV. TEMMUZ - ARALIK 2017 DÖNEMİNDE YÜRÜTÜLECEK FAALİYETLER.....</b>	<b>32</b>

## TABLolar LİSTESİ

### Sayfa No

<i>Tablo 1: Ekonomik Sınıflandırmaya Göre 2017 – 2017 Yılları Ocak - Haziran Dönemi Bütçe Giderleri</i>	2
<i>Tablo 2: Ekonomik Sınıflandırmaya Göre 2017 Yılı Ocak - Haziran Dönemi Gerçekleşen Personel Giderleri</i>	4
<i>Tablo 3: Ekonomik Sınıflandırmaya Göre 2017 Yılı Ocak - Haziran Dönemi Gerçekleşen Sosyal Güvenlik Kurumlarına Devlet Primi Giderleri</i>	5
<i>Tablo 4: Ekonomik Sınıflandırmaya Göre 2017 Yılı Ocak - Haziran Dönemi Gerçekleşen Mal ve Hizmet Alım Giderleri</i>	7
<i>Tablo 5: Ekonomik Sınıflandırmaya Göre 2017 Yılı Ocak - Haziran Dönemi Gerçekleşen Cari Transferler</i>	8
<i>Tablo 6: Ekonomik Sınıflandırmaya Göre 2017 Yılı Ocak - Haziran Dönemi Gerçekleşen Sermaye Giderleri</i>	10
<i>Tablo 7: 2016 – 2017 yılları Ocak - Haziran Dönemine İlişkin Kurum Bütçe Gelirleri</i>	12
<i>Tablo 8: Ekonomik Sınıflandırmaya Göre 2017 Yılı Ocak - Haziran Dönemi Gerçekleşen Teşebbüs ve Mülkiyet Gelirleri</i>	13
<i>Tablo 9: Ekonomik Sınıflandırmaya Göre 2017 Yılı Ocak - Haziran Dönemi Gerçekleşen Alınan Bağış ve Yardımlar İle Özel Gelirler</i>	14
<i>Tablo 10: Ekonomik Sınıflandırmaya Göre 2017 Yılı Ocak - Haziran Dönemi Gerçekleşen Diğer Gelirler</i>	15
<i>Tablo 11: 2016 - 2017 Eğitim - Öğretim Yılı Üniversitemiz Mezun Sayılar</i>	17
<i>Tablo 12: 2017 Yılı Yatırım Dağılımı (Bin TL)</i>	20
<i>Tablo 13: 2017 Yılı Bilimsel Araştırma Projeleri Sayısı</i>	22
<i>Tablo 14: 2017 Yılı Proje Ödenekleri</i>	23
<i>Tablo 15: Bütçe Giderlerinin Gelişimi Sayısı</i>	23
<i>Tablo 16: İhtiyaçlar Doğrultusunda Temin Edilen Somut Materyaller ve Kütüphane İçindeki Toplam Sayıları</i>	24
<i>Tablo 17: Ocak-Haziran 2017 Döneminde Hizmete Sunulan Elektronik Koleksiyon Sayıları</i>	24
<i>Tablo 18: Kullanıcı Sayıları</i>	25
<i>Tablo 19: Kütüphanelerarası Ödünç Sayıları</i>	25
<i>Tablo 20: Ocak-Haziran 2017 Döneminde Basılı Dergi Abonelikleri</i>	25
<i>Tablo 21: Ocak-Haziran 2017 Döneminde Veritabanı Abonelikleri</i>	25
<i>Tablo 22: Ocak-Haziran 2017 Döneminde Görsel-İşitsel Bölümü'nden Yararlanılan Kaynaklar</i>	26
<i>Tablo 23: Ocak-Haziran 2017 Döneminde Gerçekleşen Cilt ve Onarım Hizmetleri</i>	26
<i>Tablo 24: Basılı ve Elektronik Ders Kaynakları</i>	26
<i>Tablo 25: 2017 Dönemine İlişkin Bütçe Giderleri Gerçekleşme Tahmini</i>	29
<i>Tablo 26: 2017 Dönemine İlişkin Bütçe Gelirleri Gerçekleşme Tahmini</i>	30
<i>Tablo 27: 2017 Dönemi İçin Kalan Bütçe Uygulama Beklentisi</i>	30

## **GRAFİKLER LİSTESİ**

	<u>Sayfa No:</u>
Grafik 1: 2016 – 2017 Yılı Ocak - Haziran Dönemi Aylar İtibariyle Bütçe Gider Gerçekleşme Toplamı Grafiği	3
Grafik 2: 2016 - 2017 Yılı Ocak - Haziran Dönemi Aylar İtibariyle Personel Giderleri Gerçekleşme Toplamı Grafiği	4
Grafik 3: 2017 Yılı Ocak - Haziran Dönemi Gerçekleşmesi İle Oluşan Personel Giderleri Grafiği	5
Grafik 4: 2016 – 2017 Yılı Ocak - Haziran Dönemi Aylar İtibariyle Sosyal Güvenlik Kurumlarına Devlet Primi Giderleri Gerçekleşme Toplamı Grafiği.	6
Grafik 5: 2017 yılı Ocak - Haziran Dönemi Gerçekleşmesi İle Oluşan Sosyal Güvenlik Kurumlarına Devlet Primi Giderleri Grafiği	6
Grafik 6: 2016 – 2017 Yılı Ocak - Haziran Dönemi Aylar İtibariyle Mal ve Hizmet Alım Giderleri Gerçekleşme Toplamı Grafiği	7
Grafik 7: 2017 Yılı Ocak - Haziran Dönemi Gerçekleşmesi İle Oluşan Mal ve Hizmet Alım Giderleri Grafiği	8
Grafik 8: 2016- 2017 Yılı Ocak - Haziran Dönemi Aylar İtibariyle Cari Transferler Gerçekleşme Toplamı Grafiği	9
Grafik 9: 2017 Yılı Ocak - Haziran Dönemi Gerçekleşmesi İle Oluşan Cari Transferler Grafiği	9
Grafik 10: 2016 - 2017 Yılı Ocak - Haziran Dönemi Aylar İtibariyle Sermaye Giderleri Gerçekleşme Toplamı Grafiği	10
Grafik 11: 2017 Yılı Ocak - Haziran Dönemi Gerçekleşmesi İle Oluşan Sermaye Giderleri Grafiği	11
Grafik 12: 2016 - 2017 Yılı Ocak-Haziran Dönemi Aylar İtibariyle Bütçe Gelir Gerçekleşme Oranı Grafiği	13
Grafik 13: 2016 - 2017 Yılı Ocak - Haziran Dönemi Aylar İtibariyle Teşebbüs ve Mülkiyet Gelirleri Gerçekleşme Toplamı Grafiği	14
Grafik 14: 2016 - 2017 Yılı Ocak - Haziran Dönemi Aylar İtibariyle Alınan Bağış ve Yardımlar İle Özel Gelirler Gerçekleşme Toplamı Grafiği	15
Grafik 15: 2016 – 2017 Yılı Ocak - Haziran Dönemi Aylar İtibariyle Diğer Gelirler Gerçekleşme Toplamı Grafiği	16
Grafik 16: Yıllar İtibariyle Üniversitemize Gelen Özel, Erasmus ve Değişim Öğrencileri Grafiği	18
Grafik 17: Yıllar İtibariyle Giden Öğrenciler Grafiği	19
Grafik 18: 2017 Dönemine İlişkin Bütçe Giderleri Gerçekleşme Tahmini Grafiği	29
Grafik 19: 2017 Dönemine İlişkin Bütçe Gelirleri Gerçekleşme Tahmini Grafiği.	30

## SUNUŐ

Ülkemizin refah düzeyinin artırılması, daha etkili ve verimli çalışan bir kamu yönetiminin oluşturulması ve bu kapsamda kamunun yeniden yapılanması amacıyla kamu mali yönetimi ve kontrol sistemini uluslararası uygulamalara ve Avrupa Birliđine uyumlu olarak yeniden yapılandırmak üzere 5018 sayılı Kamu Mali Yönetimi ve Kontrol Kanunu hazırlanmış 2003 yılı sonunda çıkarılmış ve bu kanun 2006 yılından itibaren yürürlüđe girmiştir.

Bu doğrultuda 5018 sayılı Kamu Mali Yönetimi ve Kontrol Kanununun 30 uncu maddesinde; genel yönetim kapsamındaki kamu idarelerinin bütçelerinin ilk altı aylık uygulama sonuçlarını, ikinci altı aya ilişkin beklentiler ve hedefler ile faaliyetlerini temmuz ayı içinde kamuoyuna açıklayacakları öngörölmüş bulunmaktadır.

5018 sayılı Kanunun 30. maddesi uyarınca Üniversitemizin 2017 Yılı Ocak-Haziran dönemi bütçe uygulama sonuçları ile Temmuz-Aralık dönemine ilişkin beklentiler ve hedefleri ile faaliyetlerinin yer aldığı 2017 Yılı Kurumsal Mali Durum ve Beklentiler Raporu kamuoyuna saygıyla sunulur.

Prof. Dr. Mehmed ÖZKAN

Rektör

# I. OCAK - HAZİRAN DÖNEMİ BÜTÇE UYGULAMA SONUÇLARI

## A. OCAK - HAZİRAN DÖNEMİ BÜTÇE GİDERLERİNİN GELİŞİMİ

Boğaziçi Üniversitesine 6682 sayılı Kanun ile 2017 yılı için toplam 255.020.000 TL ödenek tahsis edilmiştir. Yılın ilk altı aylık döneminde, geçen yıla göre kurum bütçe giderleri yüzde 15,13 oranında artış göstererek 133.839.087 TL olarak gerçekleşmiştir.

Ocak - Haziran 2017 döneminde, kurum bütçe ödeneklerinin yüzde 52,48 'ü kullanılmış durumdadır. Geçen yılın ilk altı aylık döneminde kurum bütçe giderlerindeki gerçekleşme oranı ise yüzde 44,17 olmuştur.

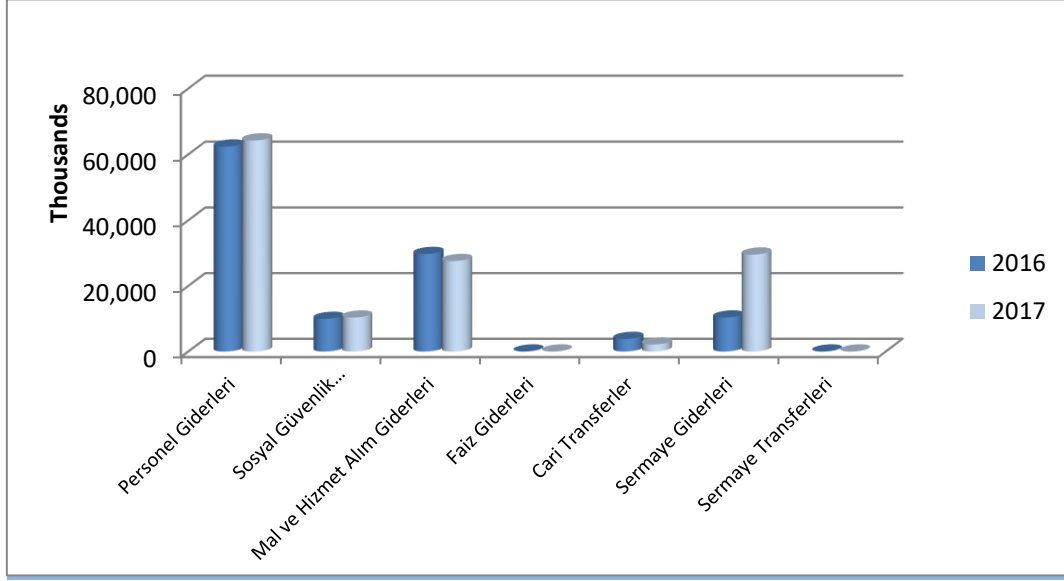
2017 yılı bütçe giderlerinin ekonomik sınıflandırmaya göre ilk altı aylık gerçekleşmesi aşağıdaki tabloda gösterilmiştir.

**Tablo 1: Ekonomik Sınıflandırmaya Göre 2016 - 2017 Yılları Ocak - Haziran Dönemi Bütçe Giderleri**

	2016 Yılı (TL)		2017 Yılı (TL)		Ocak - Haziran Dönemi Gerç. Oranı (%)		2016/2017
	Gerçekleşen	Ocak- Haziran Dönemi Gerçekleşen	Bütçe	Ocak - Haziran Dönemi Gerçekleşen	2016	2017	Ocak - Haziran Dönemi Artış Oranı (%)
Personel Giderleri	120.811.956,30	62.369.172,07	132.804.000	64.229.805,66	52	48	2,98
Sosyal Güvenlik Kurumlarına Devlet Primi Giderleri	19.021.841,85	9.954.754,25	20.806.000	10.352.768,06	52	50	4
Mal ve Hizmet Alım Giderleri	70.159.456,70	29.722.672,95	45.217.000	27.574.540,89	42	61	-7,23
Faiz Giderleri	0,00	0,00	0,00	0,00	0,00	0,00	0,00
Cari Transferler	4.631.599,35	3.837.777,58	4.977.000	2.135.840,21	83	43	-44,35
Sermaye Giderleri	48.535.374,97	10.362.915,56	51.216.000	29.546.132,56	21	58	185,11
Sermaye Transferleri	0,00	0,00	0,00	0,00	0,00	0,00	0,00
<b>TOPLAM</b>	<b>263.160.229,17</b>	<b>116.247.292,41</b>	<b>255.020.000,00</b>	<b>133.839.087,38</b>	<b>44,17</b>	<b>52,48</b>	<b>15,13</b>

2017 yılı bütçe ödeneklerinin ekonomik sınıflandırmaya göre ilk altı aylık kullanım oranları aşağıdaki grafikte gösterilmiştir.

**Grafik 1: 2016 – 2017 Yılı Ocak - Haziran Dönemi Aylar İtibariyle  
Bütçe Gider Gerçekleşme Toplamı Grafiği**



Ekonomik tasnif bazında bütçe ödeneklerinin gerçekleşmelerine ilişkin bilgilere ve değerlendirmelere aşağıdaki bölümlerde yer verilmiştir.

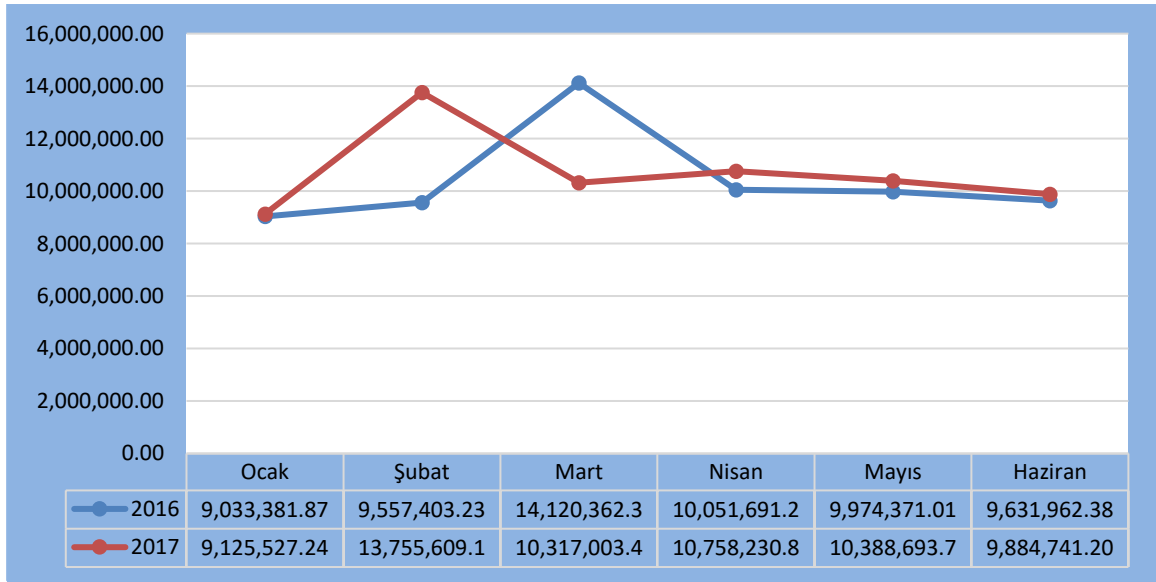
## A.1. PERSONEL GİDERLERİ

Üniversite bütçesine 2017 yılı personel giderleri için 132.804.000 TL ödenek tefrik edilmiştir. İlk altı aylık dönemde Personel Giderleri ödeneğinden 64.229.805,66 TL harcanmıştır. Personel giderleri kapsamında yapılan harcamaların ayrıntısı aşağıda gösterilmektedir.

**Tablo 2:** Ekonomik Sınıflandırmaya Göre 2017 Yılı Ocak - Haziran Dönemi Gerçekleşen Personel Giderleri

PERSONEL GİDERLERİ	(TL)
Memurlar	58.256.124,81
Sözleşmeli Personel	5.404.732,23
İşçiler	221.213,52
Geçici Personel	347.735,00
<b>TOPLAM</b>	<b>64.229.805,66</b>

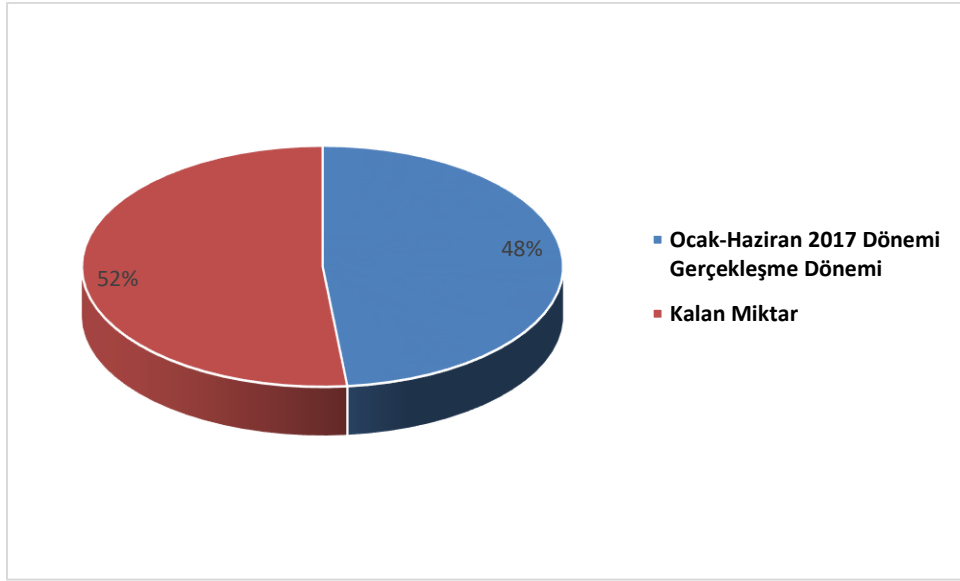
**Grafik 2:** 2016- 2017 Yılı Ocak - Haziran Dönemi Aylar İtibariyle Personel Giderleri Gerçekleşme Toplamı Grafiği



Personel Giderlerinde 2016 yılı Ocak - Haziran gerçekleşmesi 62.369.172,07 TL iken 2017 yılı Ocak - Haziran gerçekleşmesi 64.229.805,66 TL gerçekleşerek %2,98 oranında bir artış gerçekleşmiştir.



**Grafik 3:** 2017 Yılı Ocak - Haziran Dönemi Gerçekleşmesi İle Oluşan Personel Giderleri Grafiği



2017 yılı Personel Giderlerinin Ocak - Haziran ayı itibariyle % 48'ü gerçekleşmiştir geçtiğimiz yıl için bu oran %52 olmuştur.

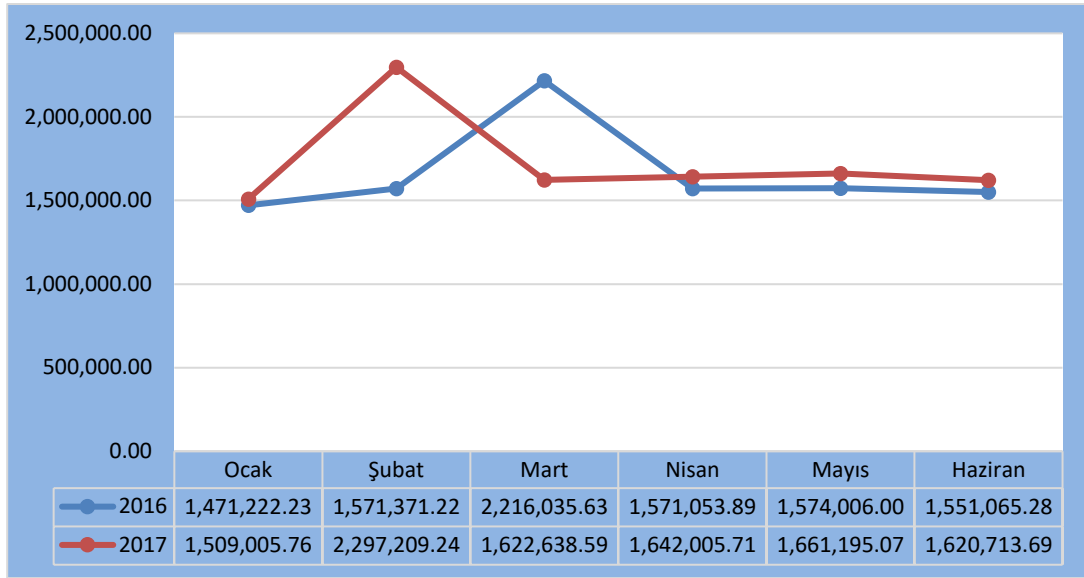
## A.2. SOSYAL GÜVENLİK KURUMLARINA DEVLET PRİMİ GİDERLERİ

Üniversite bütçesine 2017 yılı Sosyal Güvenlik Kurumlarına Devlet Primi Giderler için 20.806.000TL ödenek tefrik edilmiştir. İlk altı aylık dönemde Sosyal Güvenlik Kurumlarına Devlet Primi Giderleri ödeneğinden 10.352.768,06 TL harcanmıştır. Sosyal Güvenlik Kurumlarına Devlet Primi Giderleri kapsamında yapılan harcamaların ayrıntısı aşağıda gösterilmektedir.

**Tablo 3:** Ekonomik Sınıflandırmaya Göre 2017 Yılı Ocak - Haziran Dönemi Gerçekleşen Sosyal Güvenlik Kurumlarına Devlet Primi Giderleri

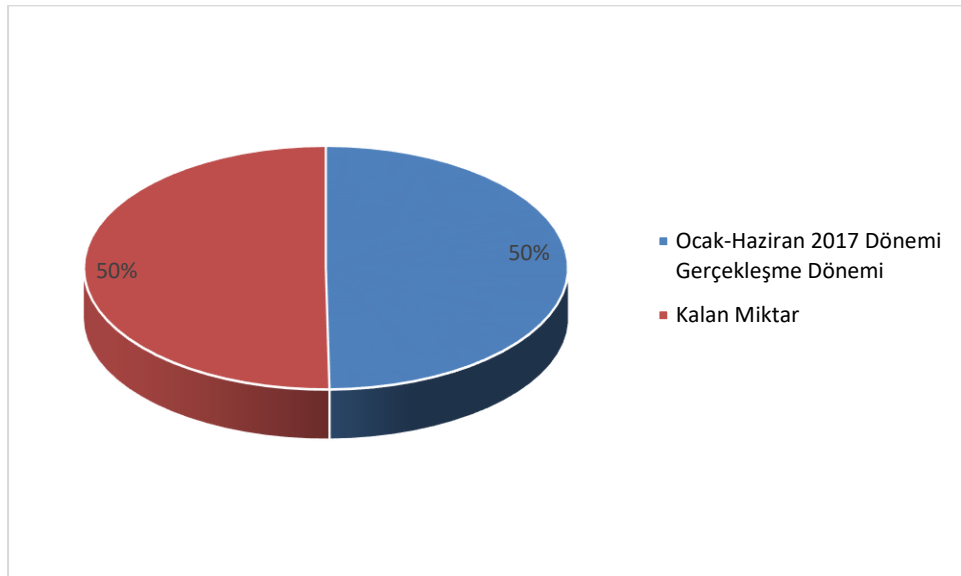
SOSYAL GÜVENLİK KURUMLARINA DEVLET PRİMİ GİDERLERİ	(TL)
Memurlar	9.221.478,05
Sözleşmeli Personel	1.050.205,46
İşçiler	49.776,66
Geçici Personel	31.307,89
<b>TOPLAM</b>	<b>10.352.768,06</b>

**Grafik 4:** 2016 – 2017 Yılı Ocak - Haziran Dönemi Aylar İtibariyle Sosyal Güvenlik Kurumlarına Devlet Primi Giderleri Gerçekleşme Toplamı Grafiği



Sosyal Güvenlik Kurumlarına Devlet Primleri Giderlerinde 2016 Yılı Ocak - Haziran gerçekleşmesi 9.954.754,25 TL iken 2017 yılı Ocak - Haziran gerçekleşmesi 10.352.768,06 TL gerçekleşerek % 4 oranında bir artış gerçekleşmiştir.

**Grafik 5:** 2017 yılı Ocak - Haziran Dönemi Gerçekleşmesi İle Oluşan Sosyal Güvenlik Kurumlarına Devlet Primi Giderleri Grafiği



2017 yılı Sosyal Güvenlik Kurumlarına Devlet Primleri Giderlerinde Ocak - Haziran ayı itibariyle % 50'si gerçekleşmiştir.

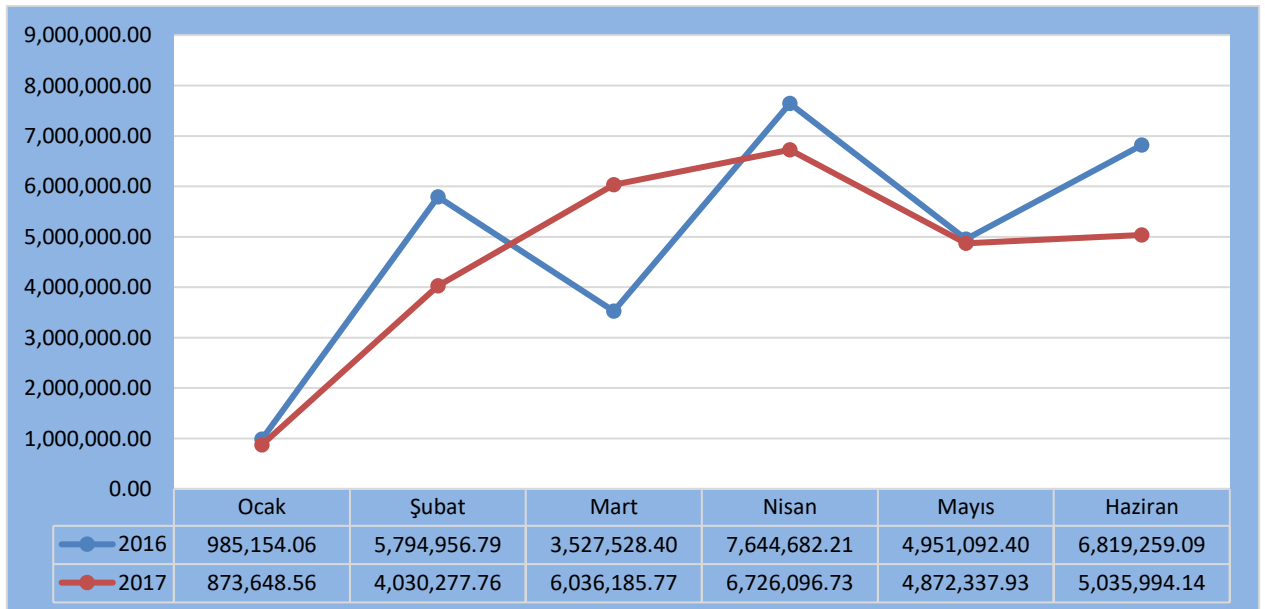
### A.3. MAL VE HİZMET ALIM GİDERLERİ

Mal ve Hizmet Alım Giderlerinin 2017 Kesintili Başlangıç Ödeneği 45.217.000 TL'dir Ocak - Haziran Gerçekleşmesi 27.574.540,89 TL olarak gerçekleşerek, ödeneğin %61 'i kullanılmıştır.

**Tablo 4:** Ekonomik Sınıflandırmaya Göre 2017 Yılı Ocak - Haziran Dönemi Gerçekleşen Mal ve Hizmet Alım Giderleri

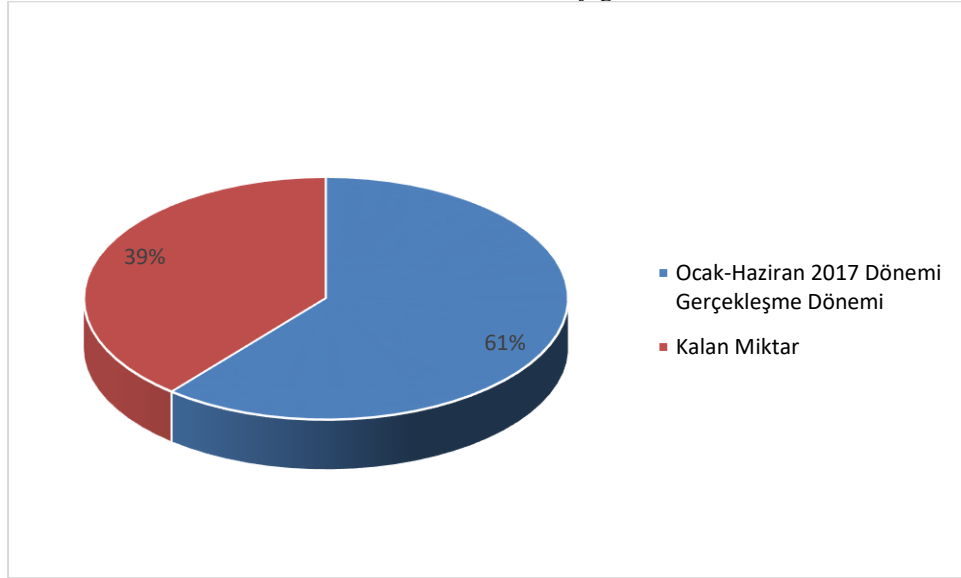
MAL VE HİZMET ALIM GİDERLERİ	(TL)
Tüketime Yönelik Mal ve Malzeme Alımları	13.583.684,52
Yolluklar	393.153,38
Görev Giderleri	7.703,35
Hizmet Alımları	13.309.794,73
Temsil ve Tanıtma Giderleri	58.914,57
Menkul Mal, Gayri Maddi Hak Alım, Bakım ve Onarım Giderleri	195.859,13
Gayrimenkul Mal Bakım ve Onarım Giderleri	25.431,21
<b>TOPLAM</b>	<b>27.574.540,89</b>

**Grafik 6:** 2016 – 2017 Yılı Ocak - Haziran Dönemi Aylar İtibariyle Mal ve Hizmet Alım Giderleri Gerçekleşme Toplamı Grafiği



Mal ve Hizmet Alımları Giderlerinde 2016 yılı Ocak - Haziran gerçekleşmesi 29.722.672,95 TL iken 2017 yılı Ocak - Haziran gerçekleşmesi 27.574.540,89 TL gerçekleşerek -7,23 oranında bir azalış olmuştur.

**Grafik 7:** 2017 Yılı Ocak - Haziran Dönemi Gerçekleşmesi İle Oluşan Mal ve Hizmet Alım Giderleri Grafiği



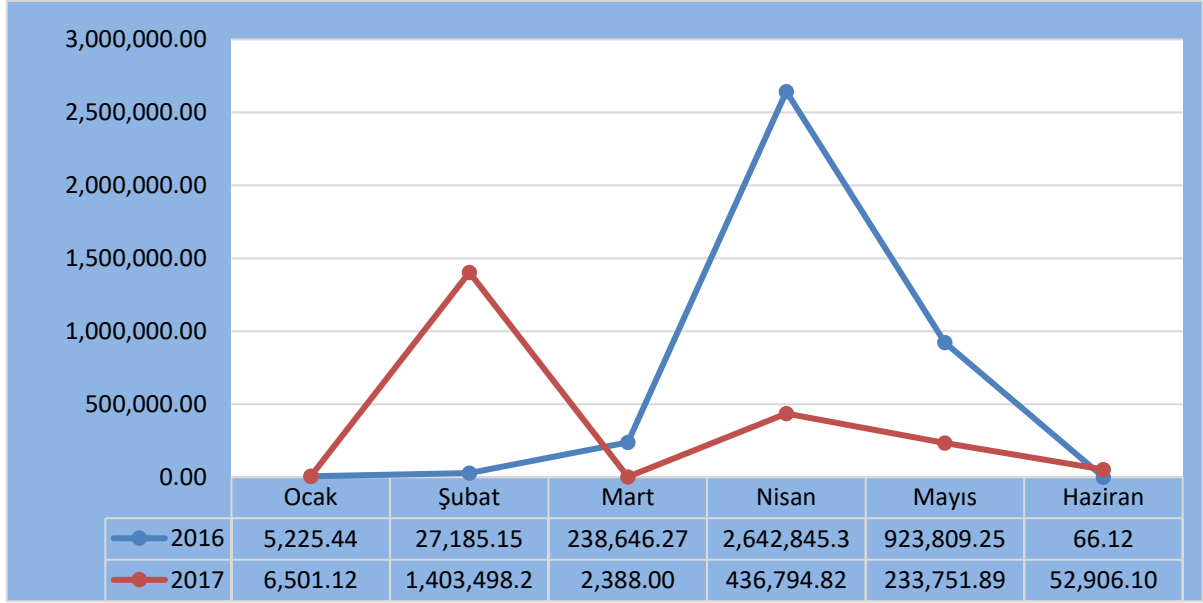
#### A.4. CARİ TRANSFERLER

Üniversite bütçesine 2017 yılı Cari Transferler için tefrik edilen ödenek 4.977.000 TL'dir. İlk altı aylık dönemde Cari Transferler ödeneğinden 2.135.840,21 TL harcanmıştır.

**Tablo 5:** Ekonomik Sınıflandırmaya Göre 2017 Yılı Ocak - Haziran Dönemi Gerçekleşen Cari Transferler

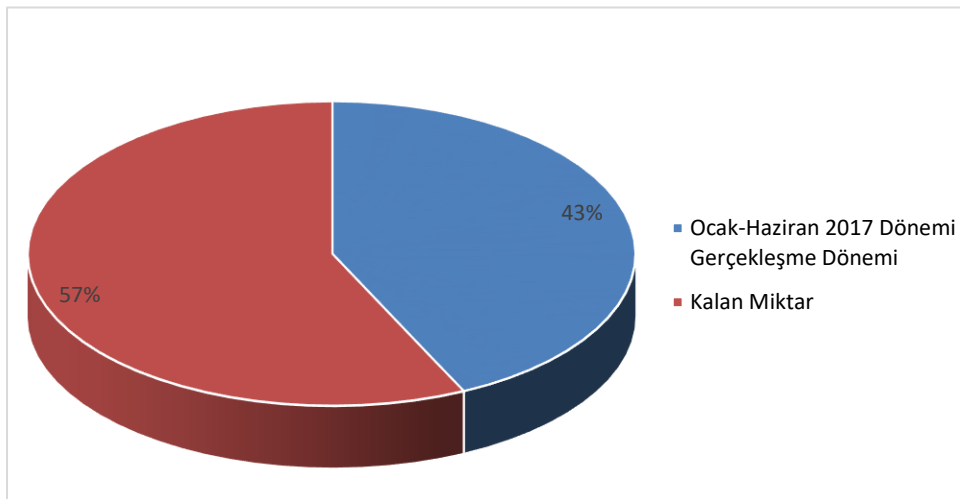
CARİ TRANSFERLER	(TL)
Görev Zararları	1.558.000,00
Kar Amacı Gütmeyen Kuruluşlara Yapılan Transferler	446.994,03
Hane Halkına Yapılan Transferler	68.600,00
Yurtdışına Yapılan Transferler	62.246,18
<b>TOPLAM</b>	<b>2.135.840,21</b>

**Grafik 8:** 2016 – 2017 Yılı Ocak - Haziran Dönemi Aylar İtibariyle Cari Transferler Gerçekleşme Toplamı Grafiği



Cari Transfer 2016 yılı Ocak - Haziran gerçekleşmesi 3.837.777,58 TL iken 2017 yılı Ocak - Haziran ayı gerçekleşmesi 2.135.840,21 TL gerçekleşerek %- 44,35 oranında azalış olmuştur.

**Grafik 9:** 2017 Yılı Ocak - Haziran Dönemi Gerçekleşmesi İle Oluşan Cari Transferler Grafiği



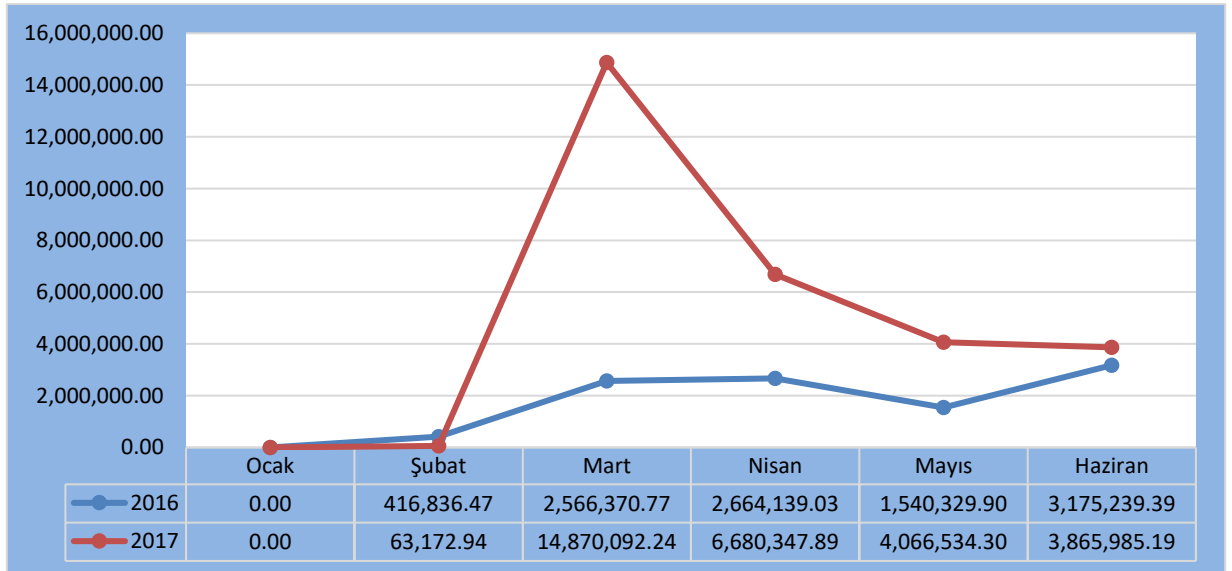
## A.5. SERMAYE GİDERLERİ

Sermaye Giderlerinin 2017 Kesintili Başlangıç Ödeneği 51.216.000 TL'dir. Ocak - Haziran gerçekleşmesi 29.546.132,56 TL olmuştur.

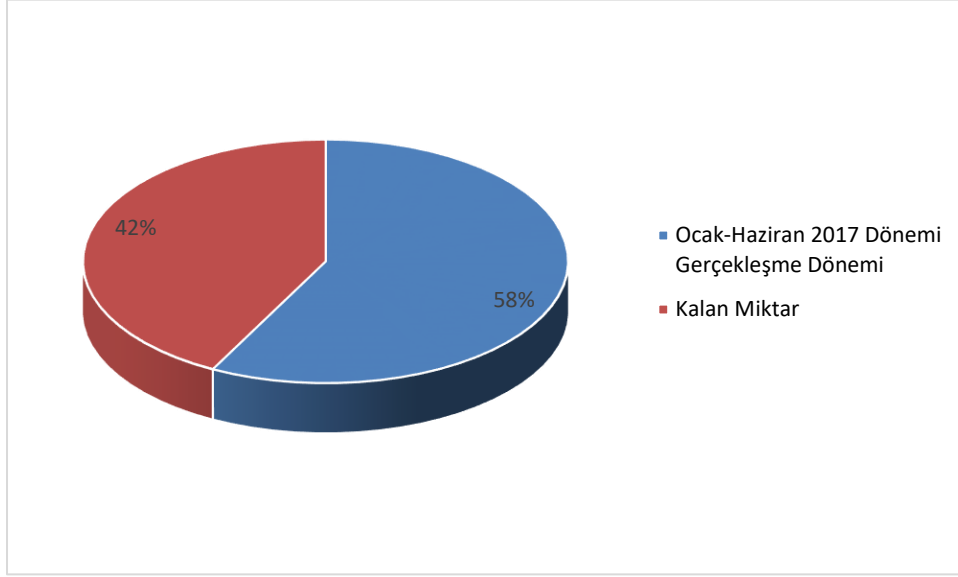
**Tablo 6:** Ekonomik Sınıflandırmaya Göre 2017 Yılı Ocak - Haziran Dönemi Gerçekleşen Sermaye Giderleri

SERMAYE GİDERLERİ	(TL)
Mamul Mal Alımları	18.983.459,16
Gayri Maddi Hak Alımları	827.550,15
Gayrimenkul Sermaye Üretim Giderleri	7.190.656,30
Menkul Malların Büyük Onarım Giderleri	147.635,70
Gayrimenkul Büyük Onarım Giderleri	2.339.363,17
Diğer Sermaye Giderleri	57.468,08
<b>TOPLAM</b>	<b>29.546.132,56</b>

**Grafik 10:** 2016 – 2017 Yılı Ocak - Haziran Dönemi Aylar İtibariyle Sermaye Giderleri Gerçekleşme Toplamı Grafiği



**Grafik 11: 2017 Yılı Ocak - Haziran Dönemi Gerçekleşmesi İle Oluşan Sermaye Giderleri Grafiği**



Sermaye Giderlerinde 2016 yılı Ocak - Haziran gerçekleşmesi 10.362.915,56 TL iken 2017 yılı Ocak - Haziran ayı gerçekleşmesi 29.546.132,56 TL gerçekleşerek % 185,11 oranında bir artış gerçekleşmiştir.

## **A.6. SERMAYE TRANSFERLERİ**

Sermaye Transferleri Giderlerinde ise 2016 yılı Ocak - Haziran ayı gerçekleşmesinde olduğu gibi 2017 yılına bakıldığında da herhangi bir gerçekleşme olmamıştır.

## B. OCAK - HAZİRAN DÖNEMİ BÜTÇE GELİRLERİNİN GELİŞİMİ

Ocak - Haziran 2017 döneminde, kurum bütçe gelirleri geçen yılın aynı dönemine göre yüzde 7 oranında artışla 128.774.961 olarak gerçekleşmiş olup, bütçede öngörülen gelir hedefinin yüzde 50'sine ulaşılmış durumdadır.

Kurum bütçe gelirlerine ilişkin detaylı Tablo Ek 2'de gösterilmiş olup Ocak - Haziran dönemine ilişkin artış bilgilerini de içeren özet tabloya aşağıda yer verilmiştir.

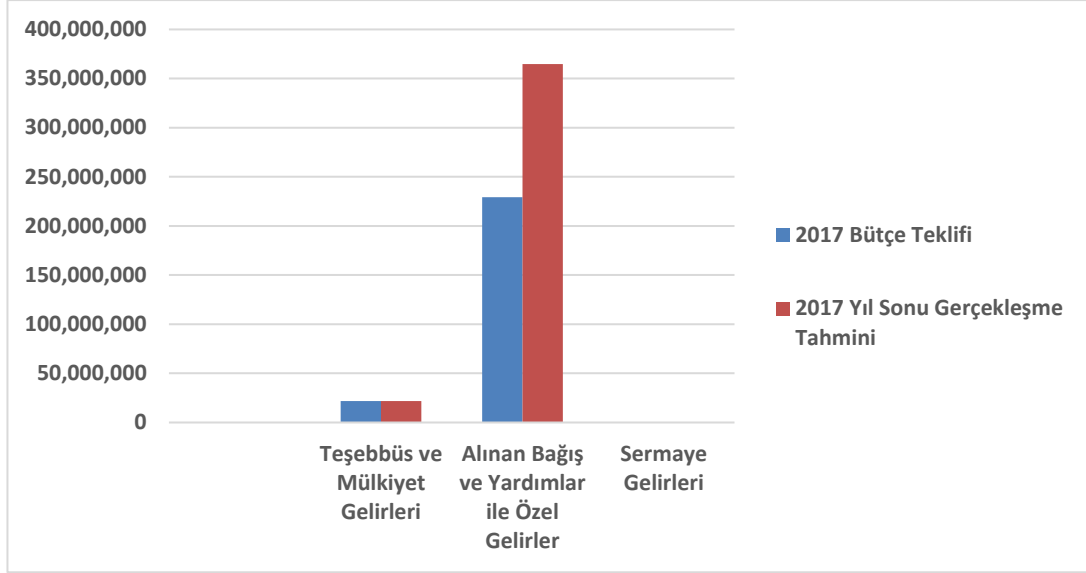
**Tablo 7: 2016 - 2017 yılları Ocak - Haziran Dönemine İlişkin Kurum Bütçe Gelirleri**

	2016 Yılı (TL)			2017 Yılı (TL)		
	Gerçekleşen	Ocak - Haziran Gerçekleşen Toplamı	Gerçekleşme Oranı (%)	Bütçe	Ocak - Haziran Gerçekleşme Toplamı	Gerçekleşme Oranı (%)
Vergi Gelirleri	0,00	0,00	0,00	0,00	0,00	0,00
Sosyal Güvenlik Gelirleri	0,00	0,00	0,00	0,00	0,00	0,00
Teşebbüs ve Mülkiyet Gelirleri	24.612.572,93	13.253.559	54	21.851.000	14.688.123	67
Alınan Bağış ve Yardımlar ile Özel Gelirler	233.388.977,37	104.295.102	45	229.193.000	111.375.285	49
Diğer Gelirler	5.440.740,35	2.642.251	49	3.976.000	2.710.786	68
Sermaye Gelirleri	5.908,50	5.900	100	0,00	766	0,00
Alacaklardan Tahsilat	0,00	0,00	0,00	0,00	0,00	0,00
Red ve İadeler (-)	384.785,27	120.890	31	0,00	161.411	0,00
<b>TOPLAM</b>	<b>263.448.199,15</b>	<b>120.196.812</b>	<b>46</b>	<b>255.020.000</b>	<b>128.774.961</b>	<b>50</b>

Haziran sonu itibarıyla, kurum gelir gerçekleştirmeleri içinde Teşebbüs ve Mülkiyet Gelirlerinin oranı 2016 yılında yüzde 54 iken 2017 yılında yüzde 67 oranında, Alınan Bağış ve Yardımların oranı 2016 yılında yüzde 45 iken 2017 yılında yüzde 49 oranında, Diğer Gelirler ise 2016 yılında yüzde 49 iken 2017 yılında 68 oranında gerçekleşmiştir.



**Grafik 12:** 2016 – 2017 Yılı Ocak - Haziran Dönemi Aylar İtibariyle Bütçe Gelir Gerçekleşme Oranı Grafiği



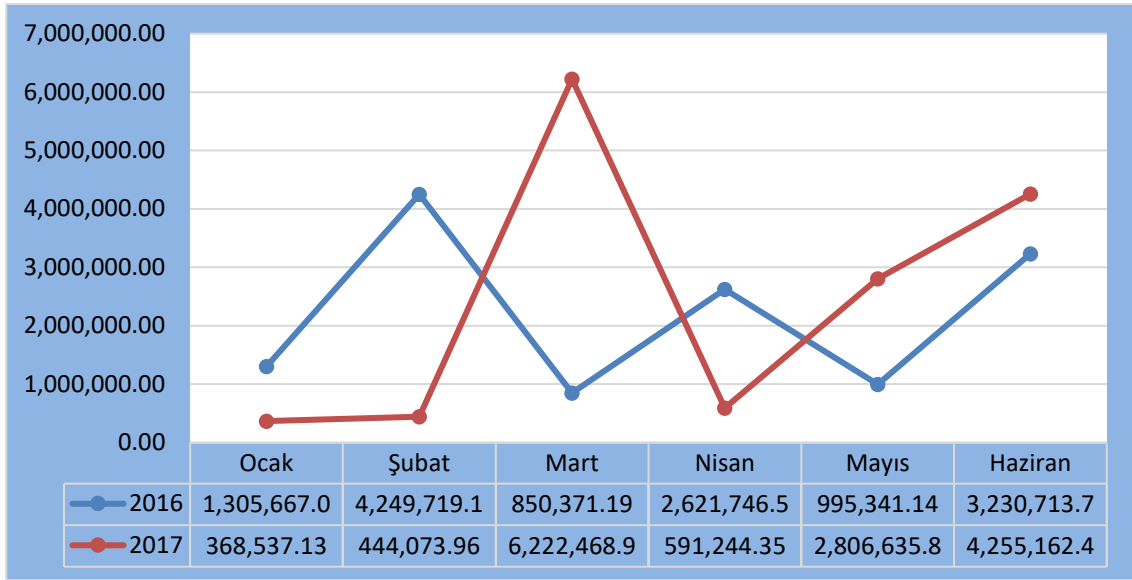
## B.1. TEŞEBBÜS VE MÜLKİYET GELİRLERİ

Teşebbüs ve Mülkiyet Gelirlerinde 2016 yılı Ocak-Haziran gerçekleşmesi 13.253.559 TL iken 2017 yılı Ocak - Haziran ayı 14.688.123 TL gelir elde edilmiştir.

**Tablo 8:** Ekonomik Sınıflandırmaya Göre 2017 Yılı Ocak - Haziran Dönemi Gerçekleşen Teşebbüs ve Mülkiyet Gelirleri

TEŞEBBÜS VE MÜLKİYET GELİRLERİ	(TL)
Mal ve Hizmet Satış Gelirleri	12.830.350
Kira Gelirleri	1.857.773
<b>TOPLAM</b>	<b>14.688.123</b>

**Grafik 13:** 2016 – 2017 Yılı Ocak - Haziran Dönemi Aylar İtibariyle Teşebbüs ve Mülkiyet Gelirleri Gerçekleşme Toplamı Grafiği



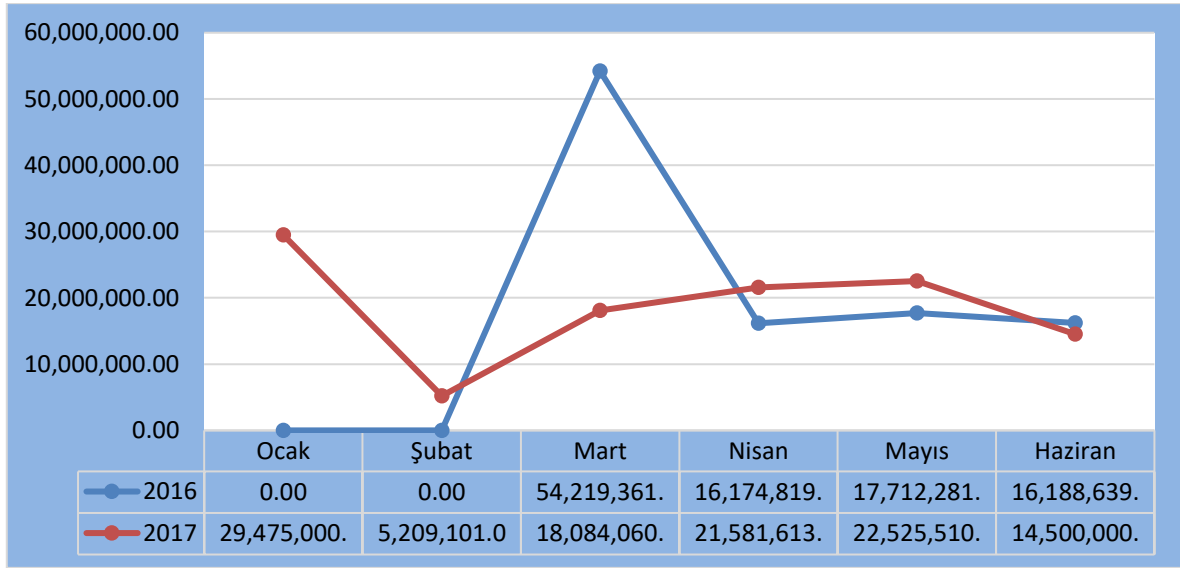
## B.2. ALINAN BAĞIŞ VE YARDIMLAR İLE ÖZEL GELİRLER

Alınan Bağış ve Yardımlar gelirlerinde 2016 yılı Ocak - Haziran gerçekleşmesi 104.295.102 TL iken 2017 yılı Ocak - Haziran döneminde 111.375.285 TL gelir elde edilmiştir.

**Tablo 9:** Ekonomik Sınıflandırmaya Göre 2017 Yılı Ocak - Haziran Dönemi Gerçekleşen Alınan Bağış ve Yardımlar İle Özel Gelirler

ALINAN BAĞIŞ VE YARDIMLAR İLE ÖZEL GELİRLER	(TL)
Merkezi Yönetim Bütçesine Dahil İdarelerden Alınan Bağış ve Yardımlar	111.184.101
Kurumlardan ve Kişilerden Alınan Yardım ve Bağışlar	51.684
Proje Yardımları	139.500
<b>TOPLAM</b>	<b>111.375.285</b>

**Grafik 14:** 2016 - 2017 Yılı Ocak - Haziran Dönemi Aylar İtibariyle Alınan Bağış ve Yardımlar İle Özel Gelirler Gerçekleşme Toplamı Grafiği



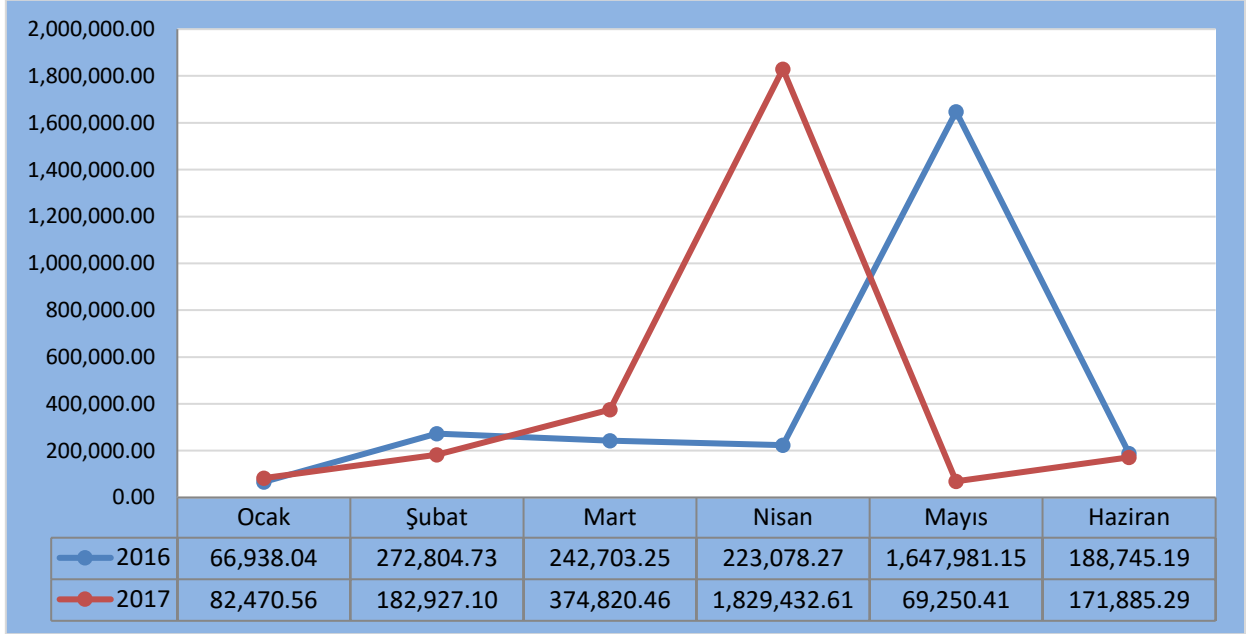
### B.3. DİĞER GELİRLER

Diğer gelirlerimizde 2016 yılı Ocak - Haziran gerçekleşmesi 2.642,251 TL iken 2017 yılı Ocak - Haziran döneminde 2.710,786 TL gerçekleşerek % 3 oranında bir artış gerçekleşmiştir.

**Tablo 10:** Ekonomik Sınıflandırmaya Göre 2017 Yılı Ocak - Haziran Dönemi Gerçekleşen Diğer Gelirler

DİĞER GELİRLERİ	(TL)
Faiz Gelirleri	450.986
Kişi ve Kurumlardan Alınan Paylar	320.326
Para Cezaları	10.789
Diğer Çeşitli Gelirler	1.928.686
<b>TOPLAM</b>	<b>2.710,786</b>

**Grafik 15:** 2016 – 2017 Yılı Ocak - Haziran Dönemi Aylar İtibariyle Diğer Gelirler Gerçekleşme Toplamı Grafiği



## C. FİNANSMAN

24.12.2016 tarih ve 29928 Mükerrer sayılı Resmi Gazetede yayınlanan 6767 sayılı 2017 Yılı Merkezi Yönetim Bütçe Kanunu uyarınca Üniversitemizin Finansman (F) Cetvelinde 21.613.000 ödenek tahsis edilmiştir.

# II. OCAK - HAZİRAN DÖNEMİNDE YÜRÜTÜLEN FAALİYETLER

## A. EĞİTİM - ÖĞRETİM ALANINDA YAPILAN DÜZENLEME VE FAALİYETLER

Boğaziçi Üniversitesi, öğrenci merkezli eğitim sistemi anlayışıyla öğrencilerimizin daha iyi bir eğitim alabilmeleri için en yüksek kalitede eğitim ortamı yaratmaktadır. Bu bağlamda;

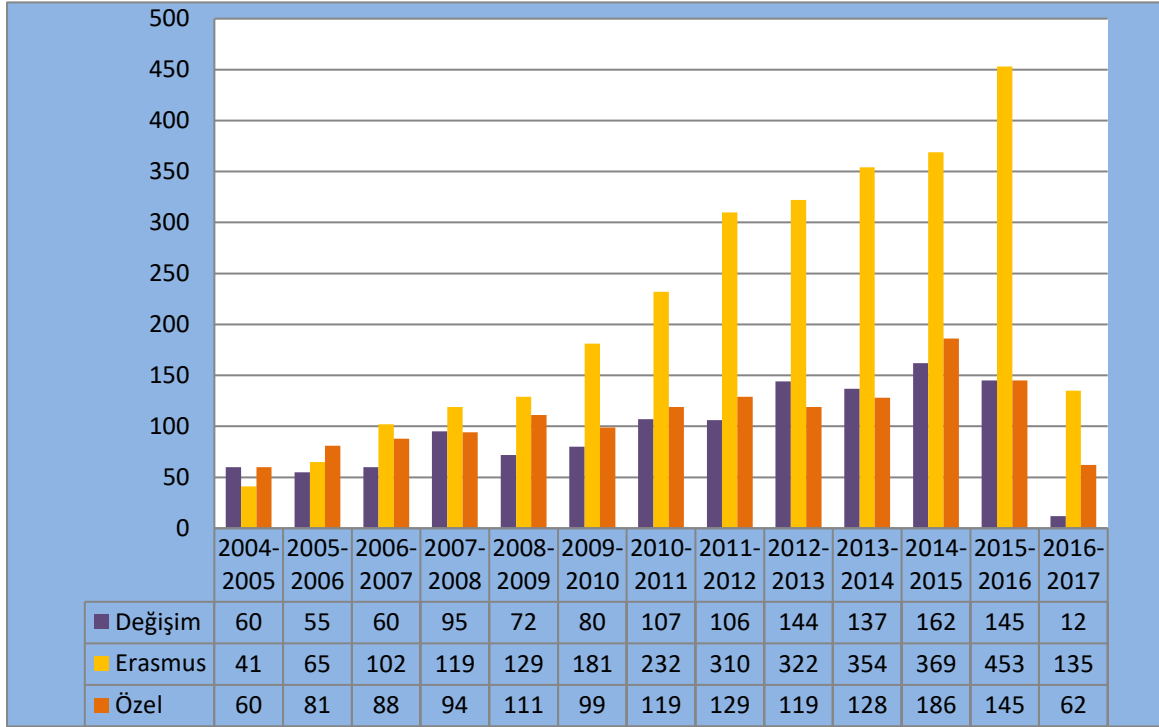
- 2016 – 2017 eğitim-öğretim döneminin tamamlanmasının ardından 21, 22, 23 Haziran 2017 tarihlerinde yapılan mezuniyet töreni etkinliklerinin çalışmaları ilk altı aylık dönemde tamamlanarak Üniversitemizden toplam 2328 öğrenci mezun olmuştur. Mezunlarımıza ait sayısal bilgileri içeren özet tabloya aşağıda yer verilmiştir.

*Tablo 11: 2016 – 2017 Eğitim - Öğretim Yılı Üniversitemiz Mezun Sayılar*

	Kız	Erkek	Toplam
<b>MEZUN SAYISI</b>	<b>1269</b>	<b>1059</b>	<b>2328</b>
LİSANS MEZUNU	1023	802	1825
LİSANSTAN ÖN LİSANS MEZUNU	2	2	4
DOKTORA MEZUNU	39	32	71
MASTER MEZUNU	205	223	428
DOKTORA +MASTER TOPLAM MEZUNU	244	255	499
YÜKSEK ONUR LİSTESİNE GİRENLER	173	112	285
ONUR LİSTESİNE GİRENLER	393	211	604
ÇAP MEZUN SAYISI	46	50	96
SERTİFİKA MEZUNU	48	27	75
EĞ-EK PROGRAM BELGESİ		2	2
YAN DAL	18	21	39

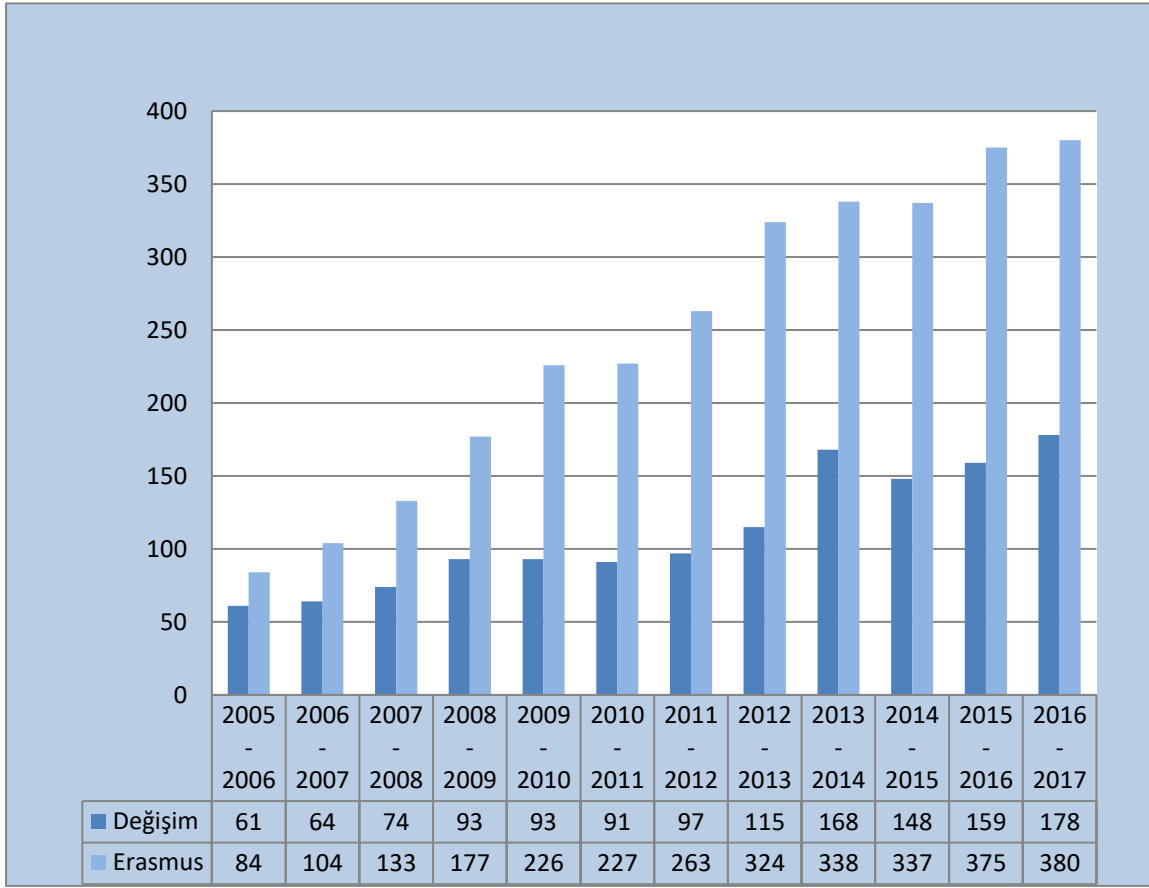
Üniversiteler arasında uluslararası ilişkilerde de önemli bir yere sahip olan Boğaziçi Üniversitesi gerek öğrenci değişim programları gerekse özel öğrenci programları kapsamında faaliyetlerini başarılı bir şekilde devam ettirmiştir. Aşağıdaki grafikte de görüleceği üzere 2016 - 2017 eğitim - öğretim yılında Erasmus kapsamında 135 öğrenci, değişim öğrencisi olarak 12 ve özel öğrenci olarak 62 öğrenci üniversitemizde eğitim görmüştür.

**Grafik 16:** Yıllar İtibariyle Üniversitemize Gelen Özel, Erasmus ve Değişim Öğrencileri Grafiği



Üniversitemizden de 446'sı Erasmus anlaşmaları kapsamında, 72'si ikili değişim anlaşmaları kapsamında toplam 558 öğrenci akademik ortaklarımız olan üniversitelerde eğitim görmüştür.

**Grafik 17: Yıllar İtibariyle Giden Öğrenciler Grafiği**



Üniversitemiz, öğrenim gören öğrencilerin eğitim kalitesini arttırmak, uluslararası düzeyde akademik ve sosyal deneyimler kazandırmak ve bu deneyimlerini kişisel gelişimlerinin etkin bir parçası haline getirmek amacıyla, birçok ülke ile ikili ve Erasmus anlaşmaları yapmıştır. Boğaziçi Üniversitesinin 40 ülkede, 446'sı Avrupa'da olmak üzere toplam 518 anlaşması vardır. Üniversitemizin bu anlaşmalarla 1900 öğrencisini değişim programlarına yerleştirecek kapasitesi vardır.

## **B. ARAŞTIRMA VE GELİŞTİRME ALANINDA YAPILAN DÜZENLEME VE FAALİYETLER**

Boğaziçi Üniversitesi araştırma ortamının geliştirilmesini öncelikli hedef olarak belirlemiştir. Üniversitemiz gerek öz kaynakları gerekse hazine kaynakları ile bilimsel araştırma projelerini teşvik edecek ve araştırma etkinliğini artıracak mekanizmaları desteklemektedir.

Araştırma ve Geliştirme Alanında yapılan yatırımlar için 13 adet proje bedeli olarak toplam 41.800.000,00 TL ödenek tahsis edilmiştir. Bu tutar toplam üniversite bütçesinin yüzde 6.1'ine tekabül etmektedir.

Bu projelerin dağılımı aşağıdaki şekilde yapılmıştır.

**Tablo 12: 2017 Yatırım Dağılımı (Bin TL)**

SEKTÖRÜN ADI	PROJE NO	PROJE ADI	PROJE TUTARI	2017 YATIRIM	30 HAZİRAN 2017 İTİBARIYLA HARCANAN
EĞİTİM- YÜK.	1988H030520	KAMPÜS ALT YAPISI	51.000	1.000	0
EĞİTİM- YÜK.	2006H030530	BÜYÜK ONARIM	110.000	6.900	4.194
EĞİTİM- YÜK.	2007H030810	DERSLİKLER VE MERKEZİ	105.000	15.000	10.919
EĞİTİM- YÜK.	2016H031750	ÇEŞİTLİ ÜNİTELERİN ETÜT PROJELERİ	100	100	0
EĞİTİM- YÜK.	2016H031760	MUHTELİF İŞLER	5.000	5.000	4.362
EĞİTİM- YÜK.	2016H031770	YAYIN ALIM	5.000	5.000	3.463
EĞİTİM- YÜK.	2012H030460	YEŞİL KAMPÜS PROJESİ	13.000	2.000	0
EĞİTİM- YÜK.	2000H050010	AÇIK VE KAPALI SPOR TESİSLERİ	22.000	300	5
EĞİTİM- YÜK.	2011H040150	ARKEOLOJİ MİMARLIK TARİHİ VE KÜLTÜREL MİRAS PROJELERİ	21.000	3.000	15
EĞİTİM- YÜK.	2013H040000	NAFİ BABA TEKKESİ RESTİTÜSYONU VE ŞEHİTLİK RESTORASYONU	10.002	2	0
EĞİTİM- YÜK.	2016H040000	BEBEK KAPI RESTORASYONU	4.000	1.500	1.121
EĞİTİM- YÜK.	2017H040010	KANDİLLİ KAMPÜSÜ TARİHİ YAPILARIN RESTORASYONU	5.000	1.000	0
EĞİTİM- YÜK.	2016H040010	TARİHİ YAPILARIN BAKIM ONARIMI	3.000	998	0
<b>TOPLAM</b>			<b>354.102</b>	<b>41.800</b>	<b>24079</b>



**Tablo 13: 2017 Yılı Bilimsel Araştırma Projeleri Sayısı**

Proje Tipi	2017 'YA DEVREDEDEN	2017 'DA BAŞLAYAN	2017'DA TAMAMLANAN	TOPLAM
DPT	7	1		8
TÜBİTAK	71	17	10	88
SAN - TEZ	1	0	0	1
AVRUPA BİRLİĞİ	66	5	9	71
BAP	214	53	38	267
İSTKA	3	3	-	6
<b>TOPLAM</b>	<b>362</b>	<b>79</b>	<b>57</b>	<b>441</b>

*Tübitak TOPLAM Yürüyen proje sayısı 88 Adet*

**Tablo 14: 2017 Yılı Proje Ödenekleri**

Proje Adı	TOPLAM ÖDENEĞİ**	2017 YILI ÖDENEĞİ	30 HAZİRAN 2017 İTİBARIYLA HARCANAN	30 HAZİRAN 2017 İTİBARIYLA BAKİYE
TÜBİTAK (TL)	34.279.329,50	7.012.082,00	4.170.183,00	2.841.899,00
SAN-TEZ (TL)	149.625,00		62.895,00	86.730,00
BAP (TL)	18.196.690,58	3.238.213,75	13.457.362,78	3.752.109,10
AB (TL)*	44.550.925,00	13.623.304,72	6.293.099,59	7.330.205,13
DPT (TL)	97.909.000,00	5.522.000,00	5.649.804,00	27.958.243,00
İSTKA (TL)	6.360.556,30	1.982.815,53	1.097.638,67	885.176,86

\*30.06.2017 TCMB Döviz kurları kullanılmıştır.

\*\*2017 yılında aktif olan 71 projeye ait bütçe rakamlarıdır.

## C. KÜTÜPHANE FAALİYETLERİ

### C.1. OCAK-HAZİRAN DÖNEMİ BÜTÇE UYGULAMA SONUÇLARI

2017 yılı için yayın alım bütçesi, 2015 ve 2016 yıllarında olduğu gibi 5.000.000,00 TL olarak belirlenmiş, önceki yıllarda olduğu gibi yetersiz kalması üzerine 2017 yılı için 4.500.000,00 TL'lik ek ödenek sağlanması, toplam yayın alım bütçesinin 9.500.000,00 TL olması talep edilmiştir. Kütüphane ve Dokümantasyon Daire Başkanlığı'nın Ocak - Haziran 2017 Dönemi Bütçe Giderleri Gelişimi aşağıdaki tabloda gösterilmiştir.

**Tablo 15: Bütçe Giderlerinin Gelişimi Sayısı**

<b>GİDER TÜRÜ</b>	<b>(TL)</b>
Basılı Dergi (Türkçe + Yabancı)	8.894,50 TL
Elektronik Yayın (Elektronik veritabanları, e-dergi, e-kitap)	1.366.598,96 TL
<b>Harcanan Ödenek Toplamı</b>	<b>1.375.493,46 TL</b>

## **C.2. OCAK-HAZİRAN DÖNEMİNDE YÜRÜTÜLEN FAALİYETLER**

Kütüphane ve Dokümantasyon Daire Başkanlığı'nın sunduğu hizmetlere Ocak-Haziran 2017 döneminde devam edilmiş, tüm kütüphane hizmetleri 7/24 olarak verilmeye devam etmiştir. Tüm basılı ve elektronik kaynakların korunması, kullandırılması, katalogların yine 7/24 kütüphane içinden ve dışından taranabilmesi sağlanmış, mevcut basılı ve elektronik yayınların yanı sıra yenileri temin edilmiş, ciltleme, depolama, ödünç, rezerv ve ILL hizmetleri verilmiştir.

*Tablo 16: İhtiyaçlar Doğrultusunda Temin Edilen Somut Materyaller ve Kütüphane İçindeki Toplam Sayıları*

<b>Materyal Türü</b>	<b>Ocak - Haziran 2017</b>	<b>Toplam Adet</b>
Kitap	6.352	515.656
Sürelî Yayın	522	151.017
Tez	191	12.979
Mikrofilm	-	4.664
CD-ROM	-	2.084
DVD	7	5.183
Ses CD'si	408	4.348
Plak	7	3.243
Video Kaset	-	1.047
Gazete	-	998
Disket	-	482
Araştırma Raporu	-	536
Harita	-	377
VCD	-	337
Ses Kaseti	-	53
Sesli Kitap	-	26
Eğitim Seti	-	8
Çizim	-	6
Mikrofiş	-	5
Atlas	-	4
Chart	-	4
Slayt	-	2
Blu-Ray	-	71
<b>Genel Toplam</b>	<b>7.487</b>	<b>703.130</b>

**Tablo 17:** Ocak-Haziran 2017 Döneminde Hizmete Sunulan Elektronik Koleksiyon Sayıları

Elektronik Kitap	3.614.217
Elektronik tam metinli dergi	84.112

### Ödünç Hizmetleri

Açık raf sistemiyle hizmet veren kütüphanemizde 4 adet ödünç verme bankosunda gündüz 14, gece 12 personelle ve 2 adet personelsiz ödünç cihazı (selfchek) ile ödünç hizmeti 7/24 olarak kütüphanenin her biriminde yürütülmüş, ödünç verilen materyallerin süresi elektronik olarak uzatılabilmiş ve ayırtma yapılmıştır.

Ocak - Haziran 2017 döneminde kütüphaneden 126.060 materyal ödünç alınmıştır. Aşağıdaki tabloda bu dönemde hizmet verilen kullanıcı sayıları gösterilmiştir.

**Tablo 18:** Kullanıcı Sayıları

<b>Kullanıcı</b>	<b>Adet</b>
Öğretim Elemanı	895
Master ve Doktora Öğrencisi	4.443
Lisans Öğrencisi	10.821
Özel Öğrenci	13
İdari Personel	529
Üye	70
<b>TOPLAM</b>	<b>16.502</b>

### Referans Hizmetleri

Ansiklopedi, sözlük, tez ve diğer başvuru kaynaklarının yer aldığı Referans Bölümü'nde Ocak - Haziran 2017 döneminde 300 kişi oryantasyon programlarına katılmış, bölümü günde ortalama 75 kişi kullanmıştır.

### Kütüphanelerarası Ödünç Hizmetleri

Sahip olduğu değerli ve seçkin koleksiyon sayesinde yurt içindeki ve dışındaki diğer kütüphanelerin en çok yararlandığı kütüphanemizde Ocak - Haziran 2017 döneminde kütüphanelerarası ödünç sayıları aşağıdaki tabloda gösterilmiştir.

**Tablo 19: Kütüphanelerarası Ödünç Sayıları**

Yurt dışındaki kütüphanelerden getirilen kitap	60
Yurt dışındaki kütüphanelerden getirilen makale	260
Yurt dışındaki kütüphanelere gönderilen kitap	40
Yurt dışındaki kütüphanelere gönderilen makale	18
Yurt içindeki kütüphanelerden getirilen kitap	79
Yurt içindeki kütüphanelerden getirilen makale	71
Yurt içindeki kütüphanelere gönderilen kitap	1.643
Yurt içindeki kütüphanelere gönderilen makale	165

Sürelî Yayınlar Bölümü Hizmetleri

Sürelî Yayınlar Bölümü, yerli ve yabancı dergiler, mikrofilm ve mikrofişler ve diğer sürelî yayınlar ile kullanıcılara hizmet vermiş, abone olduğu sürelî yayınların % 99'unun güncel sayıları elektronik ortamda yayımlanmış ve internet üzerinden kullanırlmıştır.

Basılı Sürelî Yayın Koleksiyonu

Basılı sürelî yayınların \* 245'inin aboneliği devam ettirilmiştir. Toplam 151.017 ciltlik basılı sürelî yayın koleksiyonunun 1980 sonrası sayıları açık raf sistemi ile hizmete sunulmuş, 1980 öncesi sayılar depoda tutularak kullanıcı talebi üzerine buldukları depodan getirilmiştir.

**Tablo 20: Ocak-Haziran 2017 döneminde Basılı Dergi Abonelikleri**

Yurt içinden abone olunan basılı dergi (Türkçe)	98
Bağış yoluyla gelen Türkçe dergi adedi	125
Bağış yoluyla gelen yabancı dilde dergi adedi	22
<b>Aboneliği devam eden toplam basılı dergi</b>	<b>245</b>

Elektronik Sürelî Yayın Koleksiyonu

Toplam Abone Olunan Elektronik Dergi	<b>84.112</b>
--------------------------------------	---------------

**Tablo 21: Ocak-Haziran 2017 döneminde Veritabanı Abonelikleri**

	Tam Metin	Index / Abstract	Toplam
e-Dergi veritabanı	96	12	<b>108</b>
e-Kitap veritabanı	25		<b>25</b>
e-Müzik veritabanı	5		<b>5</b>
e-Referans veritabanı	9	4	<b>13</b>
e-Standart veritabanı	9		<b>9</b>
e-İstatistik	1		<b>1</b>
<b>Toplam</b>	<b>145</b>	<b>16</b>	<b>161</b>

### Mikrofilm Hizmetleri

Sürelî Yayınlar Bölümü'nde bulunan mikrofilm makinesi ile Ocak - Haziran 2017 döneminde 45 araştırmacıya mikrofilm hizmeti verilmiş, 247 mikrofilm okunmuştur.

**Tablo 22:** Ocak-Haziran 2017 Döneminde Görsel-İşitsel Bölümü'nden Yararlanılan Kaynaklar

Dinlenen plak sayısı	135
Dinlenen CD sayısı	142
Seyredilen DVD + VCD + VHS sayısı	5.392

**Tablo 23:** Ocak-Haziran 2017 Döneminde Gerçekleşen Cilt ve Onarım Hizmetleri

### Cilt ve Onarım Hizmetleri

Deri cilt yapılan Nadir Eser sayısı	250
Yapılan bez cilt sayısı	481
Yapılan PVC cilt sayısı	6.759
Tamir edilen kitap sayısı	1.052

### Rezerv Hizmetleri

Kitap ve DVD gibi kaynaklar dışında kalan makale, ders notları, kitaplardan alıntılar, vd. kaynakların e-rezerv uygulaması ile elektronik ortamda hizmete sunulduğu bu bölümde Ocak - Haziran 2017 döneminde yararlandırılan basılı ve elektronik ders kaynakları aşağıda gösterilmiştir.

**Tablo 24:** Basılı ve Elektronik Ders Kaynakları

Rezerv'de bulunan kitap sayısı	1.032
Rezerv'de bulunan Görsel-İşitsel materyal sayısı	21
Özel kitap sayısı	95
Basılı kaynakların ödünç alınma sayısı	1.531
Elektronik kaynak sayısı	2.138
Elektronik kaynaklardan yararlanma sayısı	27.267

## **D. BAKIM, ONARIM, İŞLETME VE İNŞAAT YATIRIM FAALİYETLERİ**

Yapı İşleri ve Teknik Daire Başkanlığı Üniversitemizin Bakım, Onarım, İşletme ve İnşaat yatırımlarını üç ana başlık altında yürütmektedir.

1. Eğitim Sektörü
2. Kültür Sektörü
3. Spor Sektörü

### **D.1. EĞİTİM SEKTÖRÜ**

Eğitim Sektörü kendi içinde 5 projeye ayrılmaktadır.

- i) Alt yapı projesi
- ii) Büyük Onarım Projesi
- iii) Derslikler ve Merkezi Birimler Projesi
- iv) Çeşitli Ünitelerin Etüt Projesi
- v) Yeşil Kampüs Projesi

#### **D.1.1. Alt yapı projesi**

Üniversitemizin 2017 yılı Alt Yapı Proje ödeneği 1.000.000 TL olup, bu bütçeden Kuzey Kampüs enerji dengeleme işi ve Kandilli Kampüsü jeneratör montaj işi yapılacaktır.

#### **D.1.2. Büyük Onarım Projesi**

Üniversitemizin 2017 yılı Büyük Onarım Proje ödeneği 6.900.000 TL olup bu bütçeden derslik, ofis ve kampüs binaları onarımları yapılacaktır.

#### **D.1.3. Derslikler ve Merkezi Birimler Projesi**

Bu projemizin 2017 yılı ödeneği 15.000.000 TL olup bu bütçeden Kandilli Misafirhane İnşaatı yapılmaktadır. Ayrıca yine Kandilli Kampüsüne Bilim ve Teknoloji Binası yapılacaktır.

#### **D.1.4.Çeşitli Ünitelerin Etüt Projesi**

Bu Projemizin 2017 yılı ödeneği 100.000 TL olup bu bütçeden çeşitli proje ve danışmanlık hizmetleri yaptırılmaktadır.

#### **D.1.5.Yeşil Kampüs Projesi**

Bu projemizin 2017 yılı ödeneği 2.000.000 TL olup bu bütçeden Kilyos Kampüsü Mikroyosun Ar-Ge Binası yapılacaktır.

### **D.2. KÜLTÜR SEKTÖRÜ**

Bu projenin 2017 yılı ödeneği 6.500.000 TL olup beş ana başlığa ayrılmaktadır.

#### **D.2.1. Arkeoloji, Mimarlık Tarihi ve Kültürel Miras Projesi**

Bu projemiz ile Halet Çambel Yalısı Restorasyonu yapılmaktadır.

#### **D.2.2. Nafi Baba Tekkesi Restorasyonu Projesi**

Bu proje kapsamında Güney Kampüs sınırları içinde yer alan Nafi Baba Tepesinde Nafi Baba Tarih Araştırmaları Merkezi yapılmıştır.

#### **D.2.3. Bebek Kapı Restorasyonu Projesi**

Bu proje kapsamında Güney Kampüs sınırları içinde yer alan Bebek Kapı Lojmanının Restorasyonu ve Atatürk İlkeleri ve İnkılap Tarihi Enstitüsü Cephe ve Doğrama işleri yapılmaktadır.

#### **D.2.4. Tarihi Yapıların Bakım Onarımı**

Bu proje kapsamında Güney Kampüste yer alan tarihi binaların onarımı yapılmaktadır.

#### **D.2.5.Kandilli Kampüsü Tarihi Yapıların Restorasyonu**

Bu proje ile Kandilli Kampüsünde yer alan binaların onarımı yapılmaktadır.

### **D.3. SPOR SEKTÖRÜ**

Bu projemizin 2017 yılı ödeneđi 300.000 TL olup Üniversitemizin Spor Tesisleri bakım onarımı için harcanacaktır.



### III. TEMMUZ - ARALIK 2017 DÖNEMİNE İLİŞKİN BEKLENTİLER VE HEDEFLER

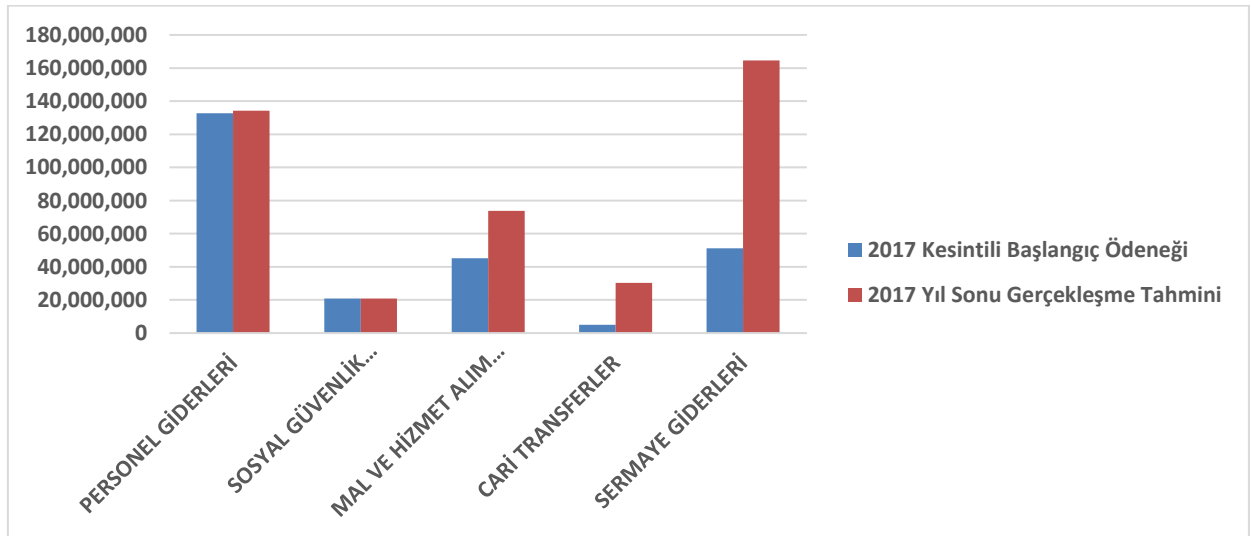
#### A. BÜTÇE GİDERLERİ

2017 yılında öngörülen idare bütçe giderlerinin yılı sonunda 423.837.893 TL olarak gerçekleşeceği tahmin edilmektedir. Bu durumda, 2017 yılı bütçesinin yüzde 15,13 oranında artış olması beklenmektedir. Artışın büyük bir bölümü mal ve hizmet alım giderlerinde ve cari transferlerde meydana gelecek artıştan kaynaklanmakta olup devam eden yatırım projelerinin yıl sonuna kadar tamamlanması öncelikle hedeflenmektedir.

**Tablo 25: 2017 Dönemine İlişkin Bütçe Giderleri Gerçekleşme Tahmini**

	2017 Kesintili Başlangıç Ödeneği	2017 Yılı Sonu Gerçekleşme Tahmini	Artış Oranı (%)
<b>BÜTÇE GİDERLERİ TOPLAM</b>	<b>255.020.000</b>	<b>423.837.893</b>	<b>66,2</b>
Personel Giderleri	132.804.000	134.268.051	1,1
Sosyal Güvenlik Kurumlarına Devlet Primi Giderleri	20.806.000	20.806.000	0,0
Mal ve Hizmet Alım Giderleri	45.217.000	73.841.820	63,3
Cari Transferler	4.977.000	30.238.500	507,6
Sermaye Giderleri	51.216.000	164.683.522	221,5

**Grafik 18: 2017 Dönemine İlişkin Bütçe Giderleri Gerçekleşme Tahmini Grafiği**



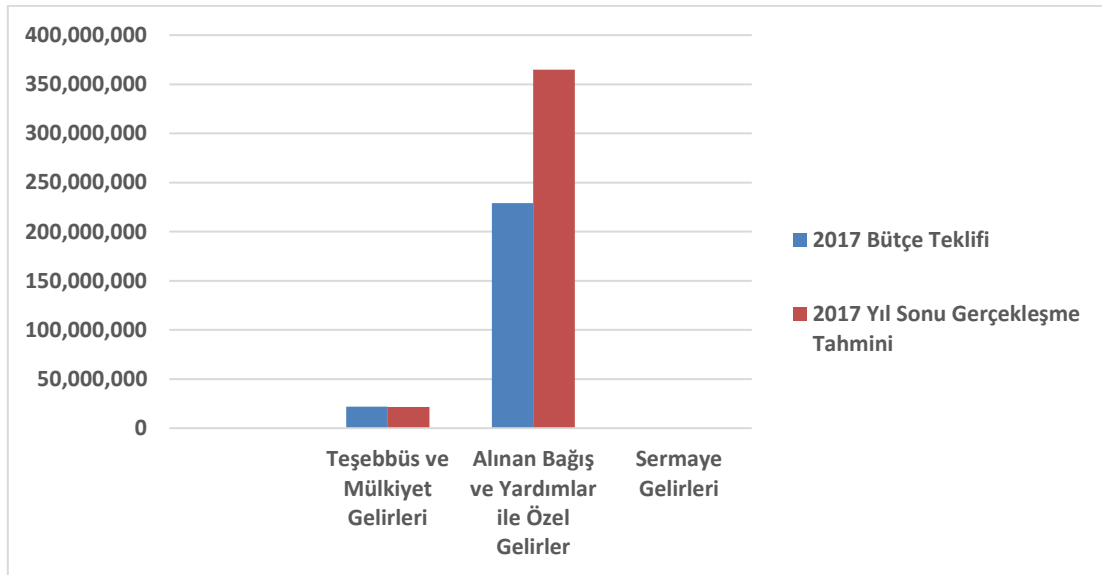
## B. BÜTÇE GELİRLERİ

2017 yılı bütçesinde 255.020.000 TL olarak hedeflenen bütçe gelirlerinin bu yılsonu gerçekleşmesinin %53 oranında artışla 390.674.893TL olacağı tahmin edilmektedir.

**Tablo 26: 2017 Dönemine İlişkin Bütçe Gelirleri Gerçekleşme Tahmini**

	2017 Bütçe Teklifi	2017 Yılsonu Gerçekleşme Tahmini	Artış Oranı (%)
<b>BÜTÇE GELİRLERİ TOPLAMI</b>	<b>255.020.000</b>	<b>423.837.893</b>	<b>53</b>
Teşebbüs ve Mülkiyet Gelirleri	21.851.000	21.738.000	-1
Alınan Bağış ve Yardımlar ile Özel Gelirler	229.193.000	364.847.893	59
Diğer Gelirler	3.976.000	4.089.000	3
Net Finansman	-	33.163.000	-

**Grafik 19: 2017 Dönemine İlişkin Bütçe Gelirleri Gerçekleşme Tahmini Grafiği.**



Ocak - Haziran 2017 döneminde gerçekleşen Basılı ve Görsel, Elektronik Yayın Alımı ihalesinin ödeneği, Temmuz - Aralık 2017 döneminde ödenecektir. Temmuz - Aralık 2017 dönemi için bütçe uygulama beklentisi aşağıdaki tabloda gösterilmiştir.

*Tablo 27: Temmuz-Aralık 2017 Dönemi İçin Kalan Bütçe Uygulaması Beklentisi*

	TL
Basılı Dergi (Türkçe + Yabancı*)	491.105,50 TL
Basılı Kitap (Türkçe + Yabancı)	1.800.000,00 TL
Görüntülü Yayın (Elektronik veritabanları, e-dergi, e-kitap)	5.833.401,04 TL
<b>Toplam</b>	<b>8.124.506,54 TL</b>

## **IV. TEMMUZ - ARALIK 2017 DÖNEMİNDE YÜRÜTÜLECEK FAALİYETLER**

---

2017 yıl sonu itibariyle büyük onarım, kampüs altyapısı, derslikler ve merkezi birimler projeleri başta olmak üzere 2017 yılı Yatırım Programında yer alan tüm projelerin tahsis edilen ödenekler çerçevesinde yürütülmesi sağlanacaktır. 2017 yılında yürütülen projelere tahsis edilen ödeneklerin tamamının kullanılması hedeflenmektedir.

Temmuz - Aralık 2017 döneminde, Kütüphane ve Dokümantasyon Daire Başkanlığı'nın sunduğu hizmetlere, hizmet kalitesi artırılarak devam edilecektir. Tüm basılı ve elektronik kaynakların korunması, kullanılması, katalogların 7/24 kütüphane içinden ve uzaktan erişimle taranabilmesi sağlanacak, mevcut basılı ve elektronik yayınların yanı sıra yenileri temin edilecek, ciltleme, depolama, ödünç, rezerv ve ILL hizmetleri verilecektir.

İhtiyaçlar doğrultusunda öğretim elemanlarınca talep edilen ve ihalesi gerçekleştirilmiş bulunan yayınlar ile bağışlanan basılı yayınlar kataloglanacak, cilt ve etiketleme hizmetleri tamamlanarak kullanıma sunulup 2017-2018 Eğitim-Öğretim dönemi için hazır hale getirilecektir. Koleksiyondaki yayınları korumak için cilt, onarım hizmetleri ile ödünç hizmetlerine devam edilecek, toplam materyal sayısı arttırılacaktır. Elektronik yayınların teminine devam edilecek, erişimi arttırılacaktır.

Kamuoyuna saygı ile duyurulur.

### **EKLER**

**EK 1:** 2017 Yılı Bütçe Giderlerinin Gelişimi

**EK 2:** 2017 Yılı Bütçe Gelirlerinin Gelişimi



## EK-1 BÜTÇE GİDERLERİNİN GELİŞİMİ

	BÜTÇE GİDERLERİ	2016	2017	OCAK GERÇEKLEŞME		ŞUBAT GERÇEKLEŞME		MART GERÇEKLEŞME		NİSAN GERÇEKLEŞME		MAYIS GERÇEKLEŞME		HAZİRAN GERÇEKLEŞME		OCAK-HAZİRAN GERÇEKLEŞME TOPLAMI		ARTIŞ ORANI (%)	OCAK-HAZİRAN GERÇEK ORANI ** (%)		2017 YILSONU GERÇEKLEŞME TAHİNİ
		GERÇEKLEŞME TOPLAMI	Başlangıç Ödenegi	2016	2017	2016	2017	2016	2017	2016	2017	2016	2017	2016	2017	2016	2017		2016	2017	
<b>01</b>	<b>PERSONEL GİDERLERİ</b>	120.811.956,30	132.804.000	9.033.381,87	9.125.527,24	9.557.403,23	13.755.609,13	14.120.362,36	10.317.003,49	10.051.691,22	10.758.230,87	9.974.371,01	10.388.693,73	9.631.962,38	9.884.741,20	62.369.172,07	64.229.805,66	2,08	52	48	134.268.051
01	1 MEMURLAR	108.831.048,49	120.192.000	8.616.133,84	8.632.233,68	8.568.881,66	12.705.410,25	13.078.213,50	9.219.096,39	9.045.143,63	9.556.814,49	8.967.167,22	9.314.733,80	8.624.027,30	8.827.836,20	56.899.567,15	58.256.124,81	2,38	52	48	121.656.051
01	2 SÖZLEŞMELİ PERSONEL	10.874.737,95	11.187.000	385.610,88	455.348,90	943.724,69	1.001.422,90	937.274,52	968.458,99	880.676,96	1.062.338,27	908.795,67	960.350,40	929.971,19	956.792,77	4.995.053,91	5.404.732,23	8,20	46	48	11.187.000
01	3 İŞÇİLER	468.977,23	525.000	22.887,15	31.907,16	26.684,34	33.918,48	26.684,34	33.478,11	26.684,34	33.478,11	26.684,34	35.039,43	37.486,39	53.392,23	167.110,90	221.213,52	32,38	36	42	525.000
01	4 GEÇİCİ PERSONEL	637.192,63	900.000	8.750,00	6.037,50	18.112,54	14.857,50	78.190,00	95.970,00	90.186,29	105.580,00	71.723,78	78.570,00	40.477,50	46.720,00	307.440,11	347.735,00	13,11	48	39	900.000
01	5 DİĞER PERSONEL	0,00	0,00	0,00	0,00	0,00	0,00	0,00	0,00	0,00	0,00	0,00	0,00	0,00	0,00	0,00	0,00				
01	7 MİLLETVEKİLLERİ	0,00	0,00	0,00	0,00	0,00	0,00	0,00	0,00	0,00	0,00	0,00	0,00	0,00	0,00	0,00	0,00				
01	8 CUMHURBAŞKANI ÖDENEĞİ	0,00	0,00	0,00	0,00	0,00	0,00	0,00	0,00	0,00	0,00	0,00	0,00	0,00	0,00	0,00	0,00				
01	9 İSTİHBARAT PERSONELİ	0,00	0,00	0,00	0,00	0,00	0,00	0,00	0,00	0,00	0,00	0,00	0,00	0,00	0,00	0,00	0,00				
<b>02</b>	<b>SOSYAL GÜVENLİK KURUMLARINA DEVLE</b>	19.021.841,85	20.806.000	1.471.222,23	1.509.005,76	1.571.371,22	2.297.209,24	2.216.035,63	1.622.638,59	1.571.053,89	1.642.005,71	1.574.006,00	1.561.195,07	1.551.065,28	1.620.713,69	9.954.754,25	10.352.768,06	4,00	52	50	20.806.000
02	1 MEMURLAR	16.806.283,04	18.426.000	1.389.368,22	1.376.384,74	1.387.819,05	2.090.920,11	2.031.226,01	1.416.963,01	1.389.311,27	1.444.123,44	1.383.541,26	1.449.982,53	1.362.333,33	1.443.104,22	8.943.599,14	9.221.478,05	3,11	53	50	18.426.000
02	2 SÖZLEŞMELİ PERSONEL	2.036.490,60	2.154.000	76.338,47	123.648,28	175.456,73	194.877,33	172.099,25	190.278,40	169.047,62	189.289,35	173.904,78	188.894,00	178.208,84	163.218,10	945.055,69	1.050.205,46	11,13	46	49	2.154.000
02	3 İŞÇİLER	106.539,83	118.000	5.149,67	7.179,21	6.003,94	7.634,97	6.003,94	7.532,64	6.003,94	7.532,64	6.003,94	7.884,00	8.434,44	12.013,20	37.599,87	49.776,66	32,39	36	42	118.000
02	4 GEÇİCİ PERSONEL	74.528,38	108.000	365,87	1.793,53	2.091,50	3.776,83	6.706,43	7.864,54	6.691,06	1.080,28	10.556,02	14.434,54	2.088,67	2.378,17	28.499,55	31.307,89	9,85	38	29	108.000
02	5 DİĞER PERSONEL	0,00	0,00	0,00	0,00	0,00	0,00	0,00	0,00	0,00	0,00	0,00	0,00	0,00	0,00	0,00	0,00				
02	7 MİLLETVEKİLLERİ	0,00	0,00	0,00	0,00	0,00	0,00	0,00	0,00	0,00	0,00	0,00	0,00	0,00	0,00	0,00	0,00				
02	9 İSTİHBARAT PERSONELİ	0,00	0,00	0,00	0,00	0,00	0,00	0,00	0,00	0,00	0,00	0,00	0,00	0,00	0,00	0,00	0,00				
<b>03</b>	<b>MAL VE HİZMET ALIM GİDERLERİ</b>	70.159.456,70	45.217.000	985.154,06	873.649,56	5.794.956,79	4.030.277,76	3.527.528,40	6.036.185,77	7.644.682,21	6.726.096,73	4.951.092,40	4.872.337,93	6.819.259,09	5.035.994,14	29.722.672,95	27.574.540,89	- 7,23	42	61	73.841.820
03	1 ÜRETİME YÖNELİK MAL VE MALZEME ALIM	0,00	0,00	0,00	0,00	0,00	0,00	0,00	0,00	0,00	0,00	0,00	0,00	0,00	0,00	0,00	0,00				
03	2 TÜKETİME YÖNELİK MAL VE MALZEME ALIM	23.756.011,69	18.241.000	944.923,20	752.494,01	2.253.775,89	1.362.428,56	249.074,05	3.449.342,09	3.761.860,88	3.878.234,07	1.555.983,92	1.652.414,81	3.096.050,41	2.488.770,98	11.861.668,35	13.583.684,52	14,52	60	74	30.780.177
03	3 YOLLUKLAR	3.126.977,00	1.557.000	40.110,86	13.693,10	101.200,71	31.830,50	199.123,14	94.880,32	179.658,65	80.067,27	543.610,83	87.971,13	184.985,55	84.691,06	1.245.689,74	393.153,38	- 68,51	40	25	2.765.004
03	4 GÖREV GİDERLERİ	96.455,74	93.000	120,00	0,00	959,05	2.051,49	13.653,97	906,40	1.44,50	962,00	407,03	1.178,70	428,90	2.604,76	15.713,45	7.703,35	- 50,98	16	8	93.000
03	5 HİZMET ALIMLARI	36.822.468,73	22.261.000	0,00	107.461,45	2.809.361,20	2.633.967,21	2.558.623,03	2.391.426,04	3.135.831,35	2.724.677,40	2.383.290,29	3.079.280,97	3.304.471,89	2.372.981,66	14.191.577,76	13.309.794,73	- 6,21	39	60	35.849.357
03	6 TEMSİL VE TANITIM GİDERLERİ	2.500.471,99	33.000	0,00	552.465,75	0,00	455.264,73	58.864,05	473.219,97	36,49	340.492,94	14,03	111.545,25	0,00	1.932.988,64	58.914,57	- 96,95	77	179	552.466	
03	7 MENKUL MAL, GAYRİMADDİ HAK ALIM, BAKIM	3.640.691,57	2.812.000	0,00	0,00	77.194,15	0,00	51.789,48	40.686,87	93.966,86	36.728,29	127.307,39	49.590,29	121.777,09	68.873,68	472.035,01	195.859,13	- 58,51	19	7	3.581.815
03	8 GAYRİMENKUL MAL BAKIM VE ONARIM GİDERLERİ	216.379,98	220.000	0,00	0,00	0,00	0,00	0,00	0,00	0,00	5.371,21	0,00	1.888,00	0,00	18.172,00	0,00	25.431,21				220.000
03	9 TEDAVİ VE CENAZE GİDERLERİ	0,00	0,00	0,00	0,00	0,00	0,00	0,00	0,00	0,00	0,00	0,00	0,00	0,00	0,00	0,00	0,00				
<b>04</b>	<b>FAİZ GİDERLERİ</b>	0,00	0,00	0,00	0,00	0,00	0,00	0,00	0,00	0,00	0,00	0,00	0,00	0,00	0,00	0,00	0,00				
04	1 KAMU KURUMLARINA ÖDENEN İÇ BORÇ FAİZ GİDERLERİ	0,00	0,00	0,00	0,00	0,00	0,00	0,00	0,00	0,00	0,00	0,00	0,00	0,00	0,00	0,00	0,00				
04	2 DİĞER İÇ BORÇ FAİZ GİDERLERİ	0,00	0,00	0,00	0,00	0,00	0,00	0,00	0,00	0,00	0,00	0,00	0,00	0,00	0,00	0,00	0,00				
04	3 DİŞ BORÇ FAİZ GİDERLERİ	0,00	0,00	0,00	0,00	0,00	0,00	0,00	0,00	0,00	0,00	0,00	0,00	0,00	0,00	0,00	0,00				
04	4 İSKONTO GİDERLERİ	0,00	0,00	0,00	0,00	0,00	0,00	0,00	0,00	0,00	0,00	0,00	0,00	0,00	0,00	0,00	0,00				
04	5 KISA VADELİ PARA PIYASASI NAKİT İŞLEMLERİ	0,00	0,00	0,00	0,00	0,00	0,00	0,00	0,00	0,00	0,00	0,00	0,00	0,00	0,00	0,00	0,00				
04	6 TÜREV ÜRÜN GİDERLERİ	0,00	0,00	0,00	0,00	0,00	0,00	0,00	0,00	0,00	0,00	0,00	0,00	0,00	0,00	0,00	0,00				
04	7 KİRA SERTİFİKASI GİDERLERİ	0,00	0,00	0,00	0,00	0,00	0,00	0,00	0,00	0,00	0,00	0,00	0,00	0,00	0,00	0,00	0,00				
<b>05</b>	<b>CARİ TRANSFERLER</b>	4.631.599,35	4.977.000	5.225,44	6.501,12	27.185,15	1.403.498,28	238.646,27	2.388,00	2.642.845,35	436.794,82	923.809,25	233.751,89	66,12	52.906,10	3.837.777,58	2.135.840,21	- 44,35	83	43	30.238.500
05	1 GÖREV ZARARLARI	3.548.190,64	3.874.000	0,00	0,00	0,00	1.168.500,00	0,00	0,00	2.634.256,49	389.500,00	913.934,15	0,00	0,00	3.548.190,64	1.558.000,00	- 56,09	100	40	28.996.000	
05	2 HAZİNE YARDIMLARI	0,00	0,00	0,00	0,00	0,00	0,00	0,00	0,00	0,00	0,00	0,00	0,00	0,00	0,00	0,00	0,00				
05	3 KAR AMACI GÜTMİYEN KURULUŞLARA YARDAMLAR	938.058,73	942.000	0,00	0,00	0,00	234.998,28	238.498,68	0,00	0,00	0,00	0,00	211.995,75	0,00	238.498,68	446.994,03	87,42	25	47	942.000	
05	4 HANE HALKINA YAPILAN TRANSFERLER	0,00	0,00	0,00	0,00	0,00	0,00	0,00	0,00	0,00	21.700,00	0,00	21.700,00	0,00	25.200,00	68.600,00	0,00				139.500
05	5 DEVLET SOSYAL GÜVENLİK KURUMLARINA ÖDENEKLER	0,00	0,00	0,00	0,00	0,00	0,00	0,00	0,00	0,00	0,00	0,00	0,00	0,00	0,00	0,00	0,00				
05	6 YURTDIŞINA YAPILAN TRANSFERLER	145.349,98	161.000	5.225,44	6.501,12	27.185,15	0,00	147,59	2.388,00	8.588,85	25.594,82	9.875,10	56,14	66,12	27.706,10	51.088,25	62.246,18	21,84	35	39	
05	8 GELİRLERDEN AYRILAN PAYLAR	0,00	0,00	0,00	0,00	0,00	0,00	0,00	0,00	0,00	0,00	0,00	0,00	0,00	0,00	0,00	0,00				161.000
<b>06</b>	<b>SERMAYE GİDERLERİ</b>	48.535.374,87	51.216.000	0,00	0,00	416.836,47	63.172,94	2.556.370,77	14.870.092,24	2.664.139,03	6.680.347,89	1.540.329,90	4.066.534,30	3.175.239,39	3.865.985						

EK-2 BÜTÇE GELİRLERİNİN GELİŞİMİ

	2016 GERÇEKLEŞME TOPLAMI		2017 BÜTÇE		OCAK GERÇEKLEŞME		SUBAT GERÇEKLEŞME		MART GERÇEKLEŞME		NİSAN GERÇEKLEŞME		MAYIS GERÇEKLEŞME		HAZİRAN GERÇEKLEŞME		OCAK-HAZİRAN GERÇEKLEŞME TOPLAMI		ARTIŞ ORANI (%)	OCAK-HAZİRAN GERÇEK ORANI **		2017 YILSONU GERÇEKLEŞME TAHMİNİ
	2016	2017	2016	2017	2016	2017	2016	2017	2016	2017	2016	2017	2016	2017	2016	2017	2016	2017				
<b>BÜTÇE GELİRLERİ TOPLAMI</b>	<b>263.448.199,15</b>	<b>255.020.000</b>	<b>1.372.605,10</b>	<b>29.926.007,69</b>	<b>4.522.523,85</b>	<b>5.836.103,27</b>	<b>55.312.435,59</b>	<b>24.681.850,20</b>	<b>19.019.644,70</b>	<b>24.002.293,00</b>	<b>20.361.504,13</b>	<b>25.401.396,22</b>	<b>19.608.098,49</b>	<b>18.927.310,17</b>	<b>120.196.812</b>	<b>128.774.961</b>	<b>7</b>	<b>46</b>	<b>50</b>			
<b>01 Vergi Gelirleri</b>	<b>0,00</b>	<b>0</b>	<b>0,00</b>	<b>0,00</b>	<b>0,00</b>	<b>0,00</b>	<b>0,00</b>	<b>0,00</b>	<b>0,00</b>	<b>0,00</b>	<b>0,00</b>	<b>0,00</b>	<b>0,00</b>	<b>0,00</b>	<b>0</b>	<b>0</b>	<b>0</b>	<b>0</b>	<b>0</b>	<b>0</b>		
01 1 Gelir ve Kazanç Üzerinden Alınan Vergiler			0,00												0	0	0	0	0	0		
01 2 Mülkiyet Üzerinden Alınan Vergiler			0,00												0	0	0	0	0	0		
01 3 Dahilde Alınan Mal ve Hizmet Vergileri			0,00												0	0	0	0	0	0		
01 4 Uluslararası Ticaret ve Muamelelerden Alınan Vergiler			0,00												0	0	0	0	0	0		
01 5 Damga Vergisi			0,00												0	0	0	0	0	0		
01 6 Harçlar			0,00												0	0	0	0	0	0		
01 9 Başka Yerde Sınıflandırılmayan Vergiler			0,00												0	0	0	0	0	0		
<b>02 Sosyal Güvenlik Gelirleri</b>	<b>0,00</b>	<b>0</b>	<b>0,00</b>	<b>0,00</b>	<b>0,00</b>	<b>0,00</b>	<b>0,00</b>	<b>0,00</b>	<b>0,00</b>	<b>0,00</b>	<b>0,00</b>	<b>0,00</b>	<b>0,00</b>	<b>0,00</b>	<b>0,00</b>	<b>0,00</b>	<b>0</b>	<b>0</b>	<b>0</b>	<b>0</b>	<b>0</b>	
02 1 Sosyal Sigortalar Prim Gelirleri			0,00												0	0	0	0	0	0		
02 2 Genel Sağlık Sigortası Prim Gelirleri			0,00												0	0	0	0	0	0		
02 3 İş Kazaları ve Meslek Hastalıkları Prim Gelirleri			0,00												0	0	0	0	0	0		
02 4 Devlet Katkısı			0,00												0	0	0	0	0	0		
02 5 5510 Öncesi Sosyal Sigortalar Prim Gelirleri			0,00												0	0	0	0	0	0		
02 6 Diğer Sosyal Güvenlik Primi Gelirleri			0,00												0	0	0	0	0	0		
<b>03 Teşebbüs ve Mülkiyet Gelirleri</b>	<b>24.612.572,93</b>	<b>21.851.000</b>	<b>1.305.667,06</b>	<b>368.537,13</b>	<b>4.249.719,12</b>	<b>444.073,06</b>	<b>850.371,19</b>	<b>6.222.468,98</b>	<b>2.621.746,59</b>	<b>591.244,35</b>	<b>995.341,14</b>	<b>2.806.635,81</b>	<b>3.230.713,74</b>	<b>4.255.162,46</b>	<b>13.253.559</b>	<b>14.688.123</b>	<b>11</b>	<b>54</b>	<b>67</b>	<b>21.739.000</b>	<b>19.100.000</b>	
03 1 Mal ve Hizmet Satış Gelirleri	<b>21.279.931,32</b>	<b>19.213.000</b>	<b>1.116.911,77</b>	<b>255.574,54</b>	<b>3.774.251,10</b>	<b>21.499,58</b>	<b>681.522,36</b>	<b>5.768.999,42</b>	<b>2.414.063,99</b>	<b>491.624,78</b>	<b>835.200,85</b>	<b>2.664.369,29</b>	<b>2.882.255,50</b>	<b>3.628.282,19</b>	<b>11.704.206</b>	<b>12.830.350</b>	<b>10</b>	<b>55</b>	<b>67</b>			
03 2 Malların kullanma veya faaliyette bulunma izni gelirleri	<b>3.332.641,61</b>														<b>0</b>	<b>0</b>	<b>0</b>	<b>0</b>	<b>0</b>	<b>0</b>		
03 3 KİT ve Kamu Bankaları Gelirleri															<b>0</b>	<b>0</b>	<b>0</b>	<b>0</b>	<b>0</b>	<b>0</b>		
03 4 Kurumlar Hasılatı															<b>0</b>	<b>0</b>	<b>0</b>	<b>0</b>	<b>0</b>	<b>0</b>		
03 5 Kurumlar Karları															<b>0</b>	<b>0</b>	<b>0</b>	<b>0</b>	<b>0</b>	<b>0</b>		
03 6 Kiras Gelirleri		<b>2.638.000</b>	<b>188.755,29</b>	<b>112.962,59</b>	<b>475.468,02</b>	<b>422.574,38</b>	<b>168.848,83</b>	<b>453.469,56</b>	<b>207.682,60</b>	<b>99.619,57</b>	<b>160.140,29</b>	<b>142.266,52</b>	<b>348.458,24</b>	<b>626.880,27</b>	<b>1.549.353</b>	<b>1.857.773</b>	<b>20</b>	<b>70</b>	<b>70</b>	<b>2.638.000</b>		
03 9 Diğer Teşebbüs ve Mülkiyet Gelirleri															<b>0</b>	<b>0</b>	<b>0</b>	<b>0</b>	<b>0</b>	<b>0</b>		
<b>04 Alınan Bağış ve Yardımlar ile Özel Gelirler</b>	<b>233.388.977,37</b>	<b>229.193.000</b>	<b>0,00</b>	<b>29.475.000,00</b>	<b>0,00</b>	<b>5.209.101,00</b>	<b>54.219.361,15</b>	<b>18.084.060,76</b>	<b>16.174.819,84</b>	<b>21.581.613,26</b>	<b>17.712.281,84</b>	<b>22.525.510,00</b>	<b>16.188.639,56</b>	<b>14.500.000,00</b>	<b>104.295.102</b>	<b>111.375.285</b>	<b>7</b>	<b>45</b>	<b>49</b>	<b>364.847.893</b>	<b>364.609.533</b>	
04 1 Yurt Dışından Alınan Bağış ve Yardımlar															<b>0</b>	<b>0</b>	<b>0</b>	<b>0</b>	<b>0</b>	<b>0</b>		
04 2 Merkezi Yönetim Bütçesine Dahil İşlemlerden Alınan Bağış ve Yardımlar	<b>233.303.000,00</b>	<b>229.193.000</b>		<b>29.475.000,00</b>		<b>5.209.101,00</b>	<b>54.114.871,24</b>	<b>18.080.000,00</b>	<b>16.174.819,84</b>	<b>21.500.000,00</b>	<b>17.712.281,84</b>	<b>22.500.000,00</b>	<b>16.174.820,34</b>	<b>14.500.000,00</b>	<b>104.176.793</b>	<b>111.184.101</b>	<b>7</b>	<b>45</b>	<b>49</b>	<b>364.609.533</b>		
04 3 Diğer İşlemlerden Alınan Bağış ve Yardımlar	<b>0,00</b>														<b>0</b>	<b>0</b>	<b>0</b>	<b>0</b>	<b>0</b>	<b>0</b>		
04 4 Kurumlardan ve Kişilerden Alınan Yardım ve Bağışlar	<b>85.977,37</b>						<b>104.489,91</b>	<b>84.060,76</b>		<b>-57.886,74</b>	<b>25.510,00</b>	<b>13.819,22</b>			<b>119.309</b>	<b>51.684</b>	<b>-56</b>	<b>138</b>		<b>98.860</b>		
04 5 Proje Yardımları										<b>139.500,00</b>					<b>0</b>	<b>139.500</b>				<b>139.500</b>		
04 6 Özel Gelirler															<b>0</b>	<b>0</b>	<b>0</b>	<b>0</b>	<b>0</b>	<b>0</b>		
<b>05 Diğer Gelirler</b>	<b>5.440.740,35</b>	<b>3.976.000</b>	<b>66.938,04</b>	<b>82.470,56</b>	<b>272.804,73</b>	<b>182.927,30</b>	<b>242.793,25</b>	<b>374.820,46</b>	<b>223.078,27</b>	<b>1.829.432,61</b>	<b>1.647.981,15</b>	<b>69.250,41</b>	<b>188.745,19</b>	<b>171.885,29</b>	<b>2.642.251</b>	<b>2.710.786</b>	<b>3</b>	<b>49</b>	<b>68</b>	<b>4.089.000</b>		
05 1 Faiz Gelirleri	<b>938.143,27</b>	<b>387.000</b>	<b>22.217,23</b>	<b>13.521,64</b>	<b>101.955,90</b>	<b>101.847,02</b>	<b>126.908,48</b>	<b>256.641,61</b>	<b>118.518,74</b>	<b>57.897,50</b>	<b>48.008,86</b>	<b>72,02</b>	<b>85.795,81</b>	<b>21.305,90</b>	<b>503.405</b>	<b>450.986</b>	<b>-10</b>	<b>54</b>	<b>117</b>	<b>500.000</b>		
05 2 Kişi ve Kurumlardan Alınan Paylar	<b>633.909,19</b>	<b>466.000</b>	<b>26.178,80</b>	<b>59.496,85</b>	<b>100.189,98</b>	<b>34.611,80</b>	<b>61.056,48</b>	<b>36.949,81</b>	<b>84.047,01</b>	<b>63.582,38</b>	<b>38.704,05</b>	<b>59.432,46</b>	<b>56.426,41</b>	<b>66.252,27</b>	<b>366.603</b>	<b>320.326</b>	<b>-13</b>	<b>58</b>	<b>69</b>	<b>466.000</b>		
05 3 Para Cezaları	<b>6.978,48</b>				<b>4.051,29</b>	<b>3.675,00</b>	<b>6.737,50</b>	<b>3.303,48</b>							<b>6.978</b>	<b>10.789</b>	<b>55</b>	<b>100</b>				
05 9 Diğer Çeşitli Gelirler	<b>3.861.709,41</b>	<b>3.123.000</b>	<b>18.542,01</b>	<b>9.452,07</b>	<b>70.658,86</b>	<b>42.716,99</b>	<b>51.063,29</b>	<b>74.491,54</b>	<b>17.209,04</b>	<b>1.707.952,73</b>	<b>1.561.268,24</b>	<b>9.745,93</b>	<b>46.522,97</b>	<b>84.327,12</b>	<b>1.765.264</b>	<b>1.928.686</b>	<b>9</b>	<b>46</b>	<b>62</b>	<b>3.123.000</b>		
<b>06 Sermaye Gelirleri</b>	<b>5.908,50</b>	<b>0</b>	<b>0,00</b>	<b>0,00</b>	<b>1,21</b>	<b>0,00</b>	<b>500,00</b>	<b>0,00</b>	<b>2,78</b>	<b>5.900,00</b>	<b>0,00</b>	<b>0,00</b>	<b>0,00</b>	<b>262,42</b>	<b>5.900</b>	<b>766</b>	<b>-87</b>	<b>100</b>		<b>0</b>		
06 1 Taşınmaz Satış Gelirleri															<b>0</b>	<b>0</b>	<b>0</b>	<b>0</b>	<b>0</b>	<b>0</b>		
06 2 Taşınır Satış Gelirleri	<b>5.908,50</b>					<b>1,21</b>	<b>500,00</b>		<b>2,78</b>	<b>5.900,00</b>			<b>262,42</b>	<b>5.900</b>	<b>766</b>	<b>-87</b>	<b>100</b>			<b>0</b>		
06 3 Menkul Kıymet ve Varlık Satış Gelirleri															<b>0</b>	<b>0</b>	<b>0</b>	<b>0</b>	<b>0</b>	<b>0</b>		
06 9 Diğer Sermaye Satış Gelirleri															<b>0</b>	<b>0</b>	<b>0</b>	<b>0</b>	<b>0</b>	<b>0</b>		
<b>08 Alacaklardan Tahsilat</b>	<b>0,00</b>	<b>0</b>	<b>0,00</b>	<b>0,00</b>	<b>0,00</b>	<b>0,00</b>	<b>0,00</b>	<b>0,00</b>	<b>0,00</b>	<b>0,00</b>	<b>0,00</b>	<b>0,00</b>	<b>0,00</b>	<b>0,00</b>	<b>0</b>	<b>0</b>	<b>0</b>	<b>0</b>	<b>0</b>	<b>0</b>	<b>0</b>	
08 1 Yurtiçi Alacaklardan Tahsilat															<b>0</b>	<b>0</b>	<b>0</b>	<b>0</b>	<b>0</b>	<b>0</b>		
08 2 Yurtdışı Alacaklardan Tahsilat															<b>0</b>	<b>0</b>	<b>0</b>	<b>0</b>	<b>0</b>	<b>0</b>		
<b>09 Red ve İadeler (-)</b>	<b>384.785,27</b>	<b>0</b>	<b>13.227,50</b>	<b>1.983,04</b>	<b>12.904,84</b>	<b>42.496,36</b>	<b>52.439,34</b>	<b>62.259,33</b>	<b>10.617,50</b>	<b>28.705,44</b>	<b>10.133,92</b>	<b>6.180,35</b>	<b>21.567,02</b>	<b>19.786,31</b>	<b>120.890</b>	<b>161.411</b>	<b>34</b>	<b>31</b>		<b>0</b>		
09 1 Vergi Gelirleri															<b>0</b>	<b>0</b>	<b>0</b>	<b>0</b>	<b>0</b>	<b>0</b>		
09 2 Sosyal Güvenlik Gelirleri															<b>0</b>	<b>0</b>	<b>0</b>	<b>0</b>	<b>0</b>	<b>0</b>		
09 3 Teşebbüs ve Mülkiyet Gelirleri	<b>309.525,66</b>		<b>13.227,50</b>	<b>12.904,84</b>	<b>28.272,50</b>	<b>52.439,34</b>	<b>26.454,17</b>	<b>10.617,50</b>	<b>24.263,30</b>	<b>5.972,20</b>	<b>6.180,35</b>	<b>8.886,41</b>	<b>16.689,76</b>	<b>104,048</b>	<b>101,840</b>	<b>-2</b>	<b>34</b>					
09 4 Alınan Bağış ve Yardımlar ile Özel Gelirler															<b>0</b>	<b>0</b>	<b>0</b>	<b>0</b>	<b>0</b>	<b>0</b>		
09 5 Diğer Gelirler	<b>75.259,61</b>			<b>1.983,04</b>	<b>14.223,86</b>	<b>35.805,16</b>	<b>4.442,14</b>	<b>4.161,72</b>	<b>12.680,61</b>	<b>3.116,55</b>	<b>16,842</b>				<b>59,571</b>	<b>254</b>	<b>22</b>					
09 6 Sermaye Gelirleri	</																					