



**BOĞAZIÇI ÜNİVERSİTESİ  
STRATEJİ GELİŞTİRME DAİRE BAŞKANLIĞI**

**2023  
KURUMSAL MALİ DURUM VE  
BEKLENTİLER RAPORU**

# İÇİNDEKİLER

<b>TABLolar LİSTESİ</b>	<b>3</b>
<b>GRAFİKLER LİSTESİ</b>	<b>4</b>
<b>SUNUŞ</b>	<b>5</b>
<b>I. OCAK- HAZİRAN DÖNEMİ BÜTÇE UYGULAMA SONUÇLARI</b>	<b>6</b>
<b>A. OCAK- HAZİRAN DÖNEMİ BÜTÇE GİDERLERİNİN GELİŞİMİ</b>	<b>6</b>
<b>A.2. SOSYAL GÜVENLİK KURUMLARINA DEVLET PRİMİ GİDERLERİ</b>	<b>8</b>
<b>A.4. CARİ TRANSFERLER</b>	<b>11</b>
<b>A.6. SERMAYE TRANSFERLERİ</b>	<b>13</b>
<b>B.1. TEŞEBBÜS VE MÜLKİYET GELİRLERİ</b>	<b>15</b>
<b>B.2. ALINAN BAĞIŞ VE YARDIMLAR İLE ÖZEL GELİRLER</b>	<b>15</b>
<b>B.3. DİĞER GELİRLER</b>	<b>16</b>
<b>C. FİNANSMAN</b>	<b>17</b>
<b>II. OCAK- HAZİRAN DÖNEMİNDE YÜRÜTÜLEN FAALİYETLER</b>	<b>17</b>
<b>A. EĞİTİM- ÖĞRETİM ALANINDA YAPILAN DÜZENLEME VE FAALİYETLER</b>	<b>17</b>
<b>B. ARAŞTIRMA VE GELİŞTİRME ALANINDA YAPILAN DÜZENLEME VE FAALİYETLER</b>	<b>19</b>
<b>UYGULAMA VE ARAŞTIRMA MERKEZLERİ PROJELERİ</b>	<b>19</b>
Tablo 12: 2023 Yılı Bilimsel Araştırma Proje Sayısı	21
Tablo 13: 2023 Yılı Bilimsel Araştırma Proje Ödenekleri	21
<b>C. KÜTÜPHANE FAALİYETLERİ</b>	<b>21</b>
<b>C.1. OCAK- HAZİRAN DÖNEMİ BÜTÇE UYGULAMA SONUÇLARI</b>	<b>21</b>
<b>ÖDÜNÇ HİZMETLERİ</b>	<b>23</b>
<b>MİKROFİLM HİZMETLERİ</b>	<b>24</b>
<b>DEPO HİZMETLERİ</b>	<b>24</b>
<b>D. BAKIM, ONARIM, İŞLETME VE İNŞAAT YATIRIM FAALİYETLERİ</b>	<b>25</b>
<b>D.1 EĞİTİM SEKTÖRÜ</b>	<b>25</b>
D.1.1 Çeşitli Ünitelerin Etüt Projesi	26
D.1.2 Büyük Onarım Projesi	26
D.1.3 Kampüs Alt Yapı projesi	26
D.1.4 Derslikler ve Merkezi Birimler Projesi	26
D.1.5 Lojman Yapımı	26
<b>D.2 KÜLTÜR SEKTÖRÜ</b>	<b>27</b>
D.2.1 Arkeoloji Mimarlık Projesi	27
D.2.2 Güney Kampüs Tarihi Binaların Projesi	27
D.2.3 Kültür Varlıkları Bakım Onarım Projesi	27
D.2.4 Nafi Baba Tekkesi Projesi	27
<b>D.3 SPOR SEKTÖRÜ</b>	<b>27</b>
<b>III. TEMMUZ- ARALIK 2022 DÖNEMİNE İLİŞKİN BEKLENTİLER VE HEDEFLER</b>	<b>28</b>
<b>A. BÜTÇE GİDERLERİ</b>	<b>28</b>
<b>B. BÜTÇE GELİRLERİ</b>	<b>29</b>
<b>IV. TEMMUZ- ARALIK 2023 DÖNEMİNDE YÜRÜTÜLECEK FAALİYETLER</b>	<b>30</b>

## TABLÖLAR LİSTESİ

<b>Tablo 1</b>	Ekonomik Sınıflandırmaya Göre 2022– 2023 Yılları Ocak – Haziran Dönemi Bütçe Giderleri	<b>6</b>
<b>Tablo 2</b>	Ekonomik Sınıflandırmaya Göre 2023 Yılı Ocak- Haziran Dönemi Gerçekleşen Personel Giderleri	<b>7</b>
<b>Tablo 3</b>	Ekonomik Sınıflandırmaya Göre 2023 Yılı Ocak- Haziran Dönemi Gerçekleşen Sosyal Güvenlik Kurumlarına Devlet Primi Giderleri	<b>8</b>
<b>Tablo 4</b>	Ekonomik Sınıflandırmaya Göre 2023 Yılı Ocak – Haziran Dönemi Gerçekleşen Mal ve Hizmet Alım Giderleri	<b>10</b>
<b>Tablo 5</b>	Ekonomik Sınıflandırmaya Göre 2023 Yılı Ocak- Haziran Dönemi Gerçekleşen Cari Transferler	<b>11</b>
<b>Tablo 6</b>	Ekonomik Sınıflandırmaya Göre 2023 Yılı Ocak- Haziran Dönemi Gerçekleşen Sermaye Giderleri	<b>12</b>
<b>Tablo 7</b>	2022 – 2023 yılları Ocak- Haziran Dönemine İlişkin Kurum Bütçe Gelirleri	<b>14</b>
<b>Tablo 8</b>	Ekonomik Sınıflandırmaya Göre 2023 Yılı Ocak- Haziran Dönemi Gerçekleşen Teşebbüs ve Mülkiyet Gelirleri	<b>15</b>
<b>Tablo 9</b>	Ekonomik Sınıflandırmaya Göre 2023 Yılı Ocak – Haziran Dönemi Gerçekleşen Alınan Bağış ve Yardımlar İle Özel Gelirler	<b>16</b>
<b>Tablo 10</b>	Ekonomik Sınıflandırmaya Göre 2023 Yılı Ocak- Haziran Dönemi Gerçekleşen Diğer Gelirler	<b>16</b>
<b>Tablo 11</b>	2022- 2023 Eğitim- Öğretim Yılı Üniversitemiz Mezun Sayılar	<b>18</b>
<b>Tablo 12</b>	2023 Yılı Bilimsel Araştırma Projeleri Sayısı	<b>21</b>
<b>Tablo 13</b>	2023 Yılı Proje Ödenekleri	<b>21</b>
<b>Tablo 14</b>	Yayın Bütçe Giderlerinin Gelişimi Sayısı	<b>21</b>
<b>Tablo 15</b>	İhtiyaçlar Doğrultusunda Temin Edilen Somut Materyaller ve Kütüphane İçindeki Toplam Sayıları	<b>22</b>
<b>Tablo 16</b>	Ocak-Haziran 2023 Döneminde Hizmete Sunulan Elektronik Koleksiyon Sayıları	<b>23</b>
<b>Tablo 17</b>	Kullanıcı Sayıları	<b>23</b>
<b>Tablo 18</b>	Kütüphaneler arası Ödünç Sayıları	<b>23</b>
<b>Tablo 19</b>	Ocak-Haziran 2023 Döneminde Basılı Dergi Abonelikleri	<b>24</b>
<b>Tablo 20</b>	Ocak-Haziran 2023 Döneminde Veri tabanı Abonelikleri	<b>24</b>
<b>Tablo 21</b>	Ocak-Haziran 2023 Döneminde Görsel-İşitsel Bölümü'nden Yararlanılan Kaynaklar	<b>25</b>
<b>Tablo 22</b>	Ocak-Haziran 2023 Döneminde Gerçekleşen Cilt ve Onarım Hizmetleri	<b>25</b>
<b>Tablo 23</b>	Basılı ve Elektronik Ders Kaynakları	<b>25</b>
<b>Tablo 24</b>	2023 Dönemine İlişkin Bütçe Giderleri Gerçekleşme Tahmini	<b>28</b>
<b>Tablo 25</b>	2023 Dönemine İlişkin Bütçe Gelirleri Gerçekleşme Tahmini	<b>29</b>

## GRAFİKLER LİSTESİ

<b>Grafik 1</b>	2022 – 2023 Yılı Ocak- Haziran Dönemi Aylar İtibariyle Bütçe Gider Gerçekleşme Toplamı Grafiği	<b>6</b>
<b>Grafik 2</b>	2022- 2023 Yılı Ocak- Haziran Dönemi Aylar İtibariyle Personel Giderleri Gerçekleşme Toplamı Grafiği	<b>7</b>
<b>Grafik 3</b>	2023 Yılı Ocak- Haziran Dönemi Gerçekleşmesi İle Oluşan Personel Giderleri Grafiği	<b>8</b>
<b>Grafik 4</b>	2022 – 2023 Yılı Ocak- Haziran Dönemi Aylar İtibariyle Sosyal Güvenlik Kurumlarına Devlet Primi Giderleri Gerçekleşme Toplamı Grafiği	<b>9</b>
<b>Grafik 5</b>	2023 yılı Ocak- Haziran Dönemi Gerçekleşmesi İle Oluşan Sosyal Güvenlik Kurumlarına Devlet Primi Giderleri Grafiği	<b>9</b>
<b>Grafik 6</b>	2022 – 2023 Yılı Ocak- Haziran Dönemi Aylar İtibariyle Mal ve Hizmet Alım Giderleri Gerçekleşme Toplamı Grafiği	<b>10</b>
<b>Grafik 7</b>	2023 Yılı Ocak- Haziran Dönemi Gerçekleşmesi İle Oluşan Mal ve Hizmet Alım Giderleri Grafiği	<b>11</b>
<b>Grafik 8</b>	2022 – 2023 Yılı Ocak- Haziran Dönemi Aylar İtibariyle Cari Transferler Gerçekleşme Toplamı Grafiği	<b>11</b>
<b>Grafik 9</b>	2023 Yılı Ocak- Haziran Dönemi Gerçekleşmesi İle Oluşan Cari Transferler Grafiği	<b>12</b>
<b>Grafik 10</b>	2022 – 2023 Yılı Ocak- Haziran Dönemi Aylar İtibariyle Sermaye Giderleri Gerçekleşme Toplamı Grafiği	<b>13</b>
<b>Grafik 11</b>	2023 Yılı Ocak- Haziran Dönemi Gerçekleşmesi İle Oluşan Sermaye	<b>13</b>
<b>Grafik 12</b>	2022 Yılı Ocak- Haziran Dönemi Aylar İtibariyle Bütçe Gelir Gerçekleşme Oranı Grafiği	<b>14</b>
<b>Grafik 13</b>	2022 – 2023 Yılı Ocak- Haziran Dönemi Aylar İtibariyle Teşebbüs ve Mülkiyet Gelirleri	<b>15</b>
<b>Grafik 14</b>	2022- 2023 Yılı Ocak- Haziran Dönemi Aylar İtibariyle Alınan Bağış ve Yardımlar İle Özel Gelirler Gerçekleşme Toplamı Grafiği	<b>16</b>
<b>Grafik 15</b>	2022 – 2023 Yılı Ocak- Haziran Dönemi Aylar İtibariyle Diğer Gelirler Gerçekleşme Toplamı Grafiği	<b>17</b>
<b>Grafik 16</b>	Yıllar İtibariyle Üniversitemize Gelen Özel, Erasmus ve Değişim Öğrencileri Grafiği	<b>18</b>
<b>Grafik 17</b>	Yıllar İtibariyle Giden Öğrenciler Grafiği	<b>19</b>
<b>Grafik 18</b>	2023 Dönemine İlişkin Bütçe Giderleri Gerçekleşme Tahmini Grafiği	<b>28</b>
<b>Grafik 19</b>	2022 Dönemine İlişkin Bütçe Gelirleri Gerçekleşme Tahmini Grafiği.	<b>29</b>

## SUNUŞ

Ülkemizin refah düzeyinin artırılması, daha etkili ve verimli çalışan bir kamu yönetiminin oluşturulması ve bu kapsamda kamunun yeniden yapılanması amacıyla kamu mali yönetimi ve kontrol sistemini uluslararası uygulamalara ve Avrupa Birliğine uyumlu olarak yeniden yapılandırmak üzere 5018 sayılı Kamu Mali Yönetimi ve Kontrol Kanunu hazırlanmış 2003 yılı sonunda çıkarılmış ve bu kanun 2006 yılından itibaren yürürlüğe girmiştir.

Bu doğrultuda 5018 sayılı Kamu Mali Yönetimi ve Kontrol Kanununun 30 uncu maddesinde; genel yönetim kapsamındaki kamu idarelerinin bütçelerinin ilk altı aylık uygulama sonuçlarını, ikinci altı aya ilişkin beklentiler ve hedefler ile faaliyetlerini temmuz ayı içinde kamuoyuna açıklayacakları öngörülmüş bulunmaktadır.

5018 sayılı Kanunun 30. maddesi uyarınca Üniversitemizin 2023 Yılı Ocak-Haziran dönemi bütçe uygulama sonuçları ile Temmuz-Aralık dönemine ilişkin beklentiler ve hedefleri ile faaliyetlerinin yer aldığı 2023 Yılı Kurumsal Mali Durum ve Beklentiler Raporu kamuoyuna saygıyla sunulur.

**Prof. Dr. Mehmet Naci İNCİ**  
**Rektör**

# I. OCAK- HAZİRAN DÖNEMİ BÜTÇE UYGULAMA SONUÇLARI

## A. OCAK- HAZİRAN DÖNEMİ BÜTÇE GİDERLERİNİN GELİŞİMİ

Boğaziçi Üniversitesine **7427 sayılı** 2023 Yılı Merkezi Yönetim Bütçe Kanunu ile 2023 yılı için toplam **1.170.675.000 TL** ödenek tahsis edilmiştir. Yılın ilk altı aylık döneminde, geçen yıla göre kurum bütçe giderleri yüzde 139 oranında artış göstererek **666.957.539,33 TL** olarak gerçekleşmiştir.

Ocak- Haziran 2023 döneminde, kurum bütçe ödeneklerinin yüzde 56 'sı Kullanılmış durumdadır. Geçen yılın ilk altı aylık döneminde kurum bütçe giderlerindeki gerçekleşme oranı ise yüzde 33 olmuştur.

2023 yılı bütçe giderlerinin ekonomik sınıflandırmaya göre ilk altı aylık gerçekleşmesi aşağıdaki tabloda gösterilmiştir.

**Tablo 1: Ekonomik Sınıflandırmaya Göre 2022- 2023 Yılları Ocak- Haziran Dönemi Bütçe Giderleri**

AÇIKLAMA	2022 YILI		2023 YILI		ARTIŞ ORANLARI		
GİDER KALEMLERİ	2022 KBÖ	2022 Haziran Sonu Harcama	2023 KBÖ	2023 Haziran Sonu Harcama	2022 HAZİRAN /2022 KBÖ	2023 HAZİRAN/ 2023 KBÖ	2023 HAZİRAN/ 2022 HAZİRAN
01 PERSONEL GİDERLERİ	284.770.000	165.061.467	626.440.000	375.337.239	57	66	127
02 SOSYAL GÜVENLİK KURUMU ÖDEMELERİ	46.408.000	27.308.830	101.776.000	65.142.017	58	56	138
03 MAL VE HİZMET ALIM GİDERLERİ	57.831.000	48.630.307	191.235.000	120.164.379	84	59	147
05 CARİ TRANSFERLER	17.617.000	16.073.458	42.550.000	40.401.157	91	5	151
06 SERMAYE GİDERLERİ	75.499.000	21.805.768	208.674.000	65.912.748	28	216	202
<b>Genel Toplam</b>	<b>482.125.000</b>	<b>278.879.830</b>	<b>1.170.675.000</b>	<b>666.957.539</b>	<b>57</b>	<b>75</b>	<b>139</b>

2023 yılı bütçe ödeneklerinin ekonomik sınıflandırmaya göre ilk altı aylık kullanım oranları aşağıdaki grafikte gösterilmiştir.

**Grafik 1: 2022 – 2023 Yılı Ocak - Haziran Dönemi Aylar İtibariyle Bütçe Gider Gerçekleşme Toplamı Grafiği**



Ekonomik tasnif bazında bütçe ödeneklerinin gerçekleşmelerine ilişkin bilgilere ve değerlendirmelere aşağıdaki bölümlerde yer verilmiştir.

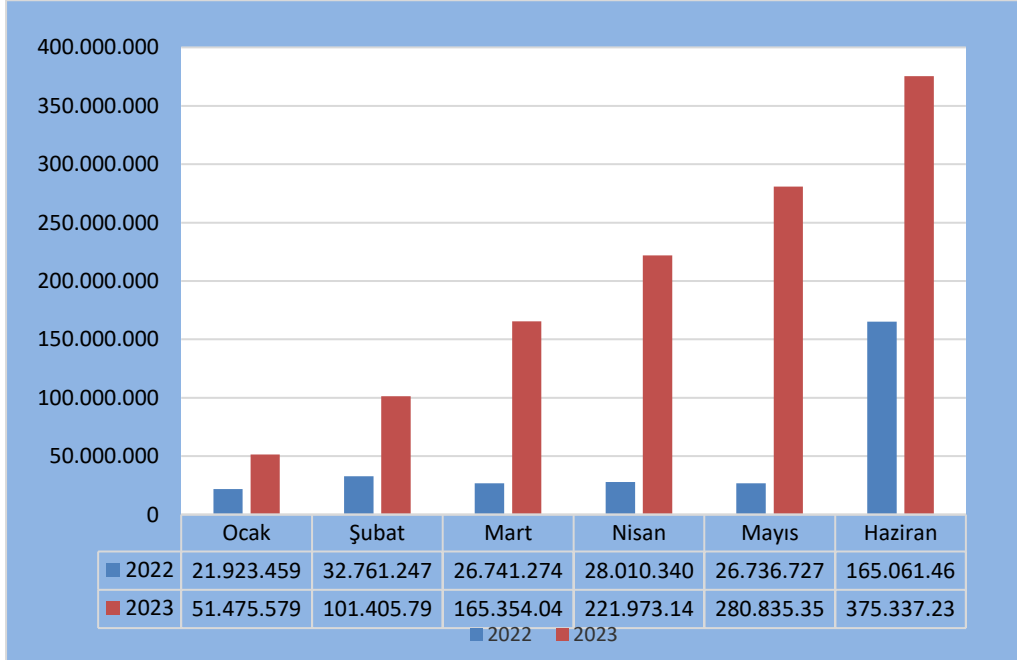
#### A.1. PERSONEL GİDERLERİ

Üniversite bütçesine 2023 yılı personel giderleri için 626.440.000 TL ödenek tefrik edilmiştir. İlk altı aylık dönemde Personel Giderleri ödeneğinden 375.337.239 TL harcanmıştır. Personel giderleri kapsamında yapılan harcamaların ayrıntısı aşağıda gösterilmektedir.

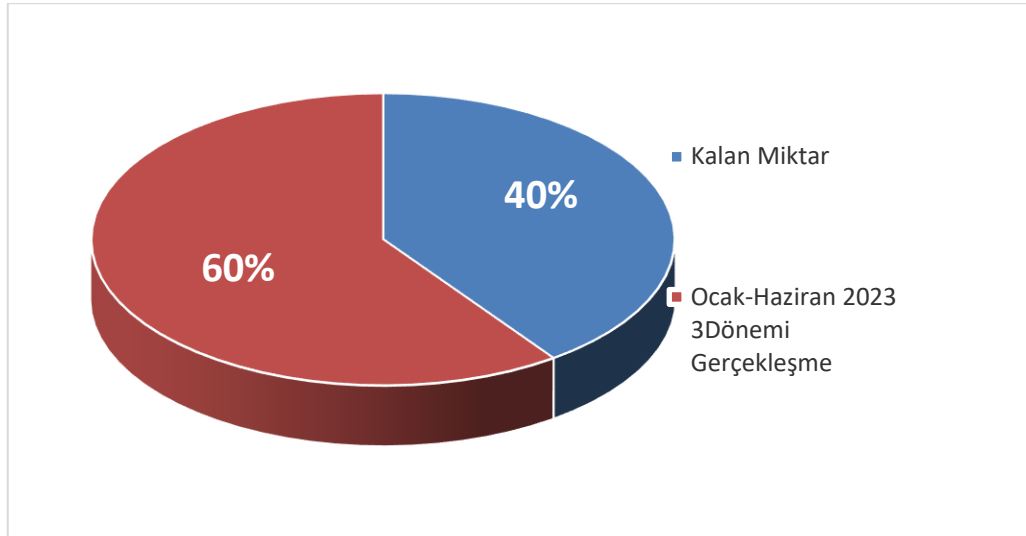
**Tablo 2: Ekonomik Sınıflandırmaya Göre 2023 Yılı Ocak- Haziran Dönemi Gerçekleşen Personel Giderleri**

PERSONEL GİDERLERİ	2023 Yılı (TL)
Memurlar	249.586.731
Sözleşmeli Personel	40.869.156
İşçiler	82.364.443
Geçici Personel	2.516.909
<b>TOPLAM</b>	<b>375.337.239</b>

**Grafik 2: 2022- 2023 Yılı Ocak- Haziran Dönemi Aylar İtibariyle Personel Giderleri Gerçekleşme Toplamı Grafiği**



Personel Giderlerinde 2022 yılı Ocak- Haziran gerçekleşmesi 165.061.467 TL iken 2023 yılı Ocak- Haziran gerçekleşmesi 375.337.239 TL olarak %127 oranında bir artış gerçekleşmiştir.



**Grafik 3: 2023 Yılı Ocak - Haziran Dönemi Gerçekleşmesi İle Oluşan Personel Giderleri Grafiği**

2023 yılı Personel Giderlerinin Ocak- Haziran ayı itibariyle %60 gerçekleşmiştir. Geçtiğimiz yıl için bu oran %42 olmuştur.

## A.2. SOSYAL GÜVENLİK KURUMLARINA DEVLET PRİMİ GİDERLERİ

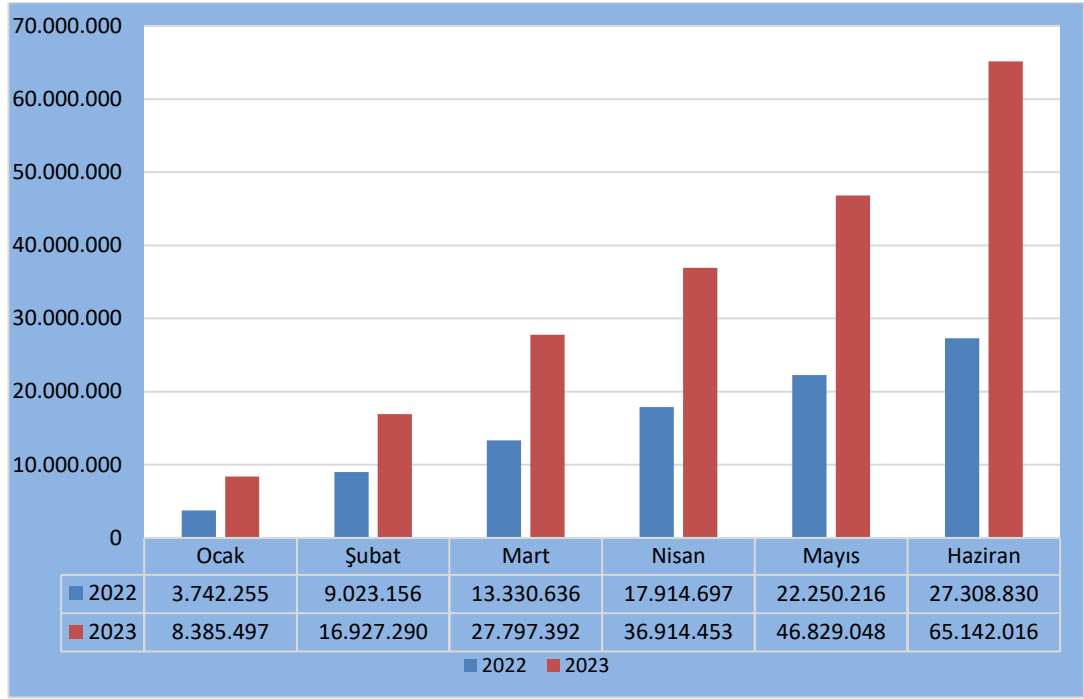
Üniversite bütçesine 2023 yılı Sosyal Güvenlik Kurumlarına Devlet Primi Giderler için 101.776.000 TL ödenek tefrik edilmiştir. İlk altı aylık dönemde Sosyal Güvenlik Kurumlarına Devlet Primi Giderleri ödeneğinden 65.142.016 TL harcanmıştır. Sosyal Güvenlik Kurumlarına Devlet Primi Giderleri kapsamında yapılan harcamaların ayrıntısı aşağıda gösterilmektedir.

**Tablo 3: Ekonomik Sınıflandırmaya Göre 2023 Yılı Ocak- Haziran Dönemi Gerçekleşen Sosyal Güvenlik Kurumlarına Devlet Primi Giderleri**

SOSYAL GÜVENLİK KURUMLARINA DEVLET PRİMİ GİDERLERİ	2023 Yılı (TL)
Memurlar	38.833.401
Sözleşmeli Personel	7.358.907
İşçiler	18.316.079
Geçici Personel	633.627
<b>TOPLAM</b>	<b>65.142.016</b>

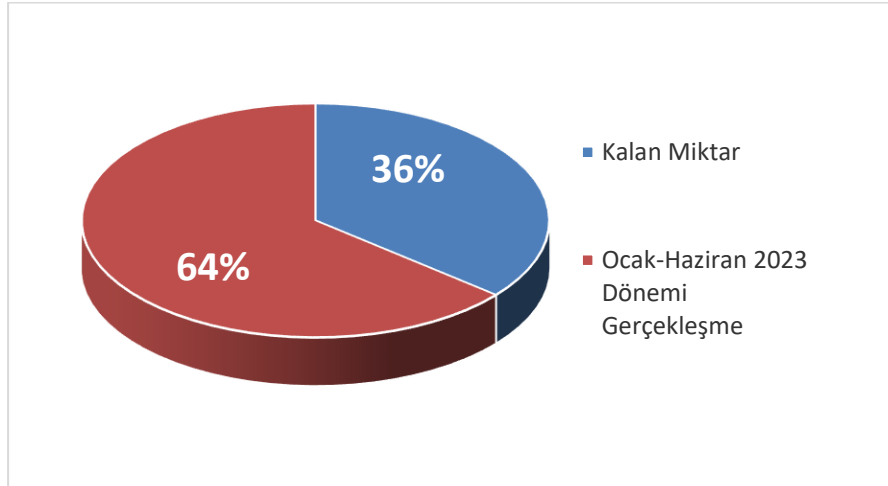


**Grafik 4: 2022 – 2023 Yılı Ocak- Haziran Dönemi Aylar İtibariyle Sosyal Güvenlik Kurumlarına Devlet Primi Giderleri Gerçekleşme Toplamı Grafiği**



Sosyal Güvenlik Kurumlarına Devlet Primleri Giderlerinde 2022 Yılı Ocak- Haziran 27.308.830 TL iken 2023 yılı Ocak- Haziran gerçekleşmesi 65.142.016 TL gerçekleşerek %138 oranında bir artış gerçekleşmiştir.

**Grafik 5: 2023 yılı Ocak- Haziran Dönemi Gerçekleşmesi İle Oluşan Sosyal Güvenlik Kurumlarına Devlet Primi Giderleri Grafiği**



2023 yılı Sosyal Güvenlik Kurumlarına Devlet Primleri Giderlerinde Ocak- Haziran Ayı itibariyle %64 gerçekleşmiştir.

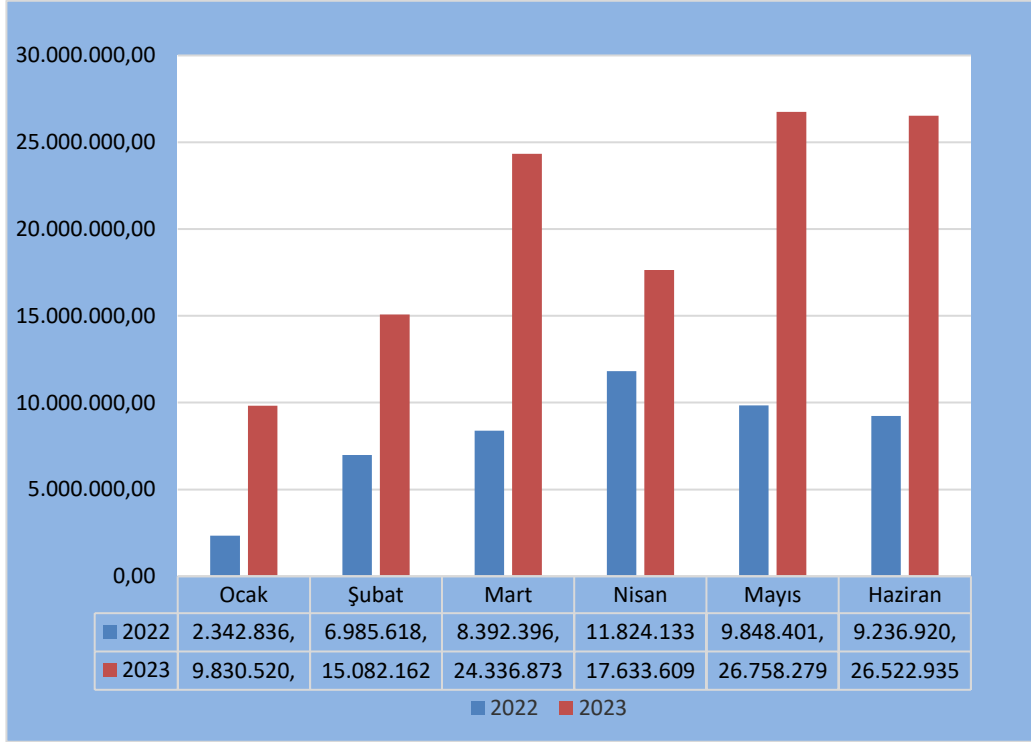
### A.3. MAL VE HİZMET ALIM GİDERLERİ

Mal ve Hizmet Alım Giderlerinin 2023 Kesintili Başlangıç Ödeneği 191.235.000 TL'dir. Ocak- Haziran Gerçekleşmesi 120.164.378 TL olarak gerçekleşerek, ödeneğin %37'si kullanılmıştır.

**Tablo 4:** Ekonomik Sınıflandırmaya Göre 2023 Yılı Ocak- Haziran Dönemi Gerçekleşen Mal ve Hizmet Alım Giderleri

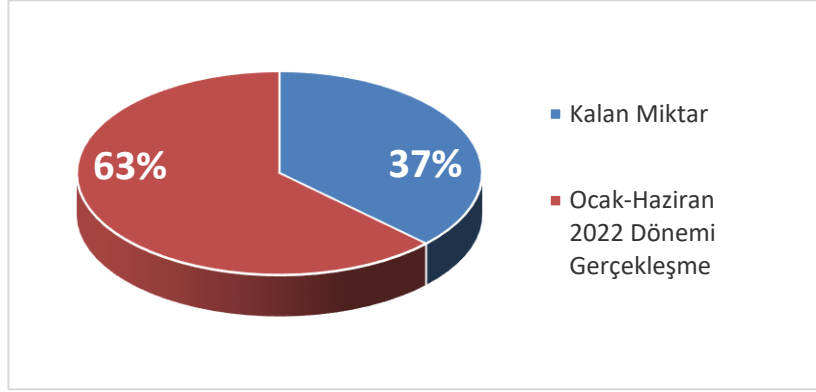
MAL VE HİZMET ALIM GİDERLERİ	(TL)
Tüketime Yönelik Mal ve Malzeme Alımları	93.449.157
Yolluklar	855.623
Görev Giderleri	476.513
Hizmet Alımları	26.087.890
Temsil ve Tanıtma Giderleri	53.381
Menkul Mal, Gayri Maddi Hak Alım, Bakım ve Onarım Giderleri	396.731
Gayrimenkul Mal Bakım ve Onarım Giderleri	69.221
<b>TOPLAM</b>	<b>120.164.379</b>

**Grafik 6:** 2022 – 2023 Yılı Ocak - Haziran Dönemi Aylar İtibariyle Mal ve Hizmet Alım Giderleri Gerçekleşme Toplamı Grafiği



Mal ve Hizmet Alımları Giderlerinde 2022 yılı Ocak- Haziran gerçekleşmesi 48.630.307 TL iken 2023 yılı Ocak- Haziran gerçekleşmesi 120.164.378 TL gerçekleşerek %147 oranında bir artış olmuştur.

**Grafik 7: 2023 Yılı Ocak - Haziran Dönemi Gerçekleşmesi İle Oluşan Mal ve Hizmet Alım Giderleri Grafiği**



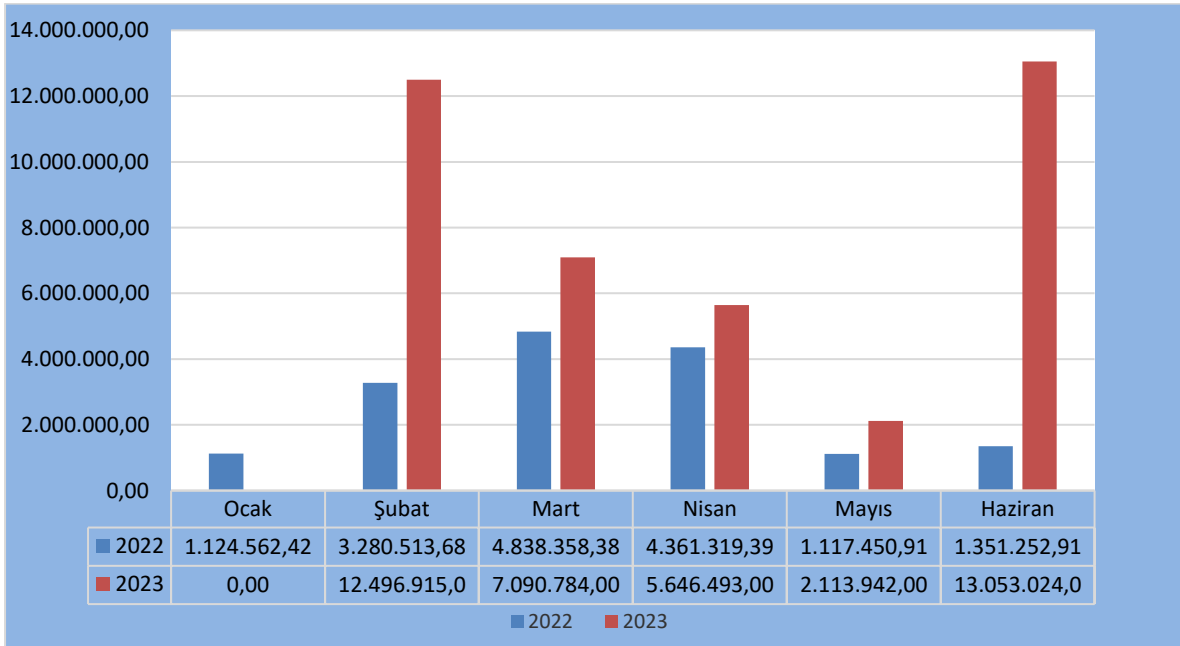
#### A.4. CARİ TRANSFERLER

Üniversite bütçesine 2023 yılı Cari Transferler için tefrik edilen ödenek 42.550.000 TL'dir. İlk altı aylık dönemde Cari Transferler ödeneğinden 41.935.265TL harcanmıştır.

**Tablo 5: Ekonomik Sınıflandırmaya Göre 2023 Yılı Ocak- Haziran Dönemi Gerçekleşen Cari Transferler**

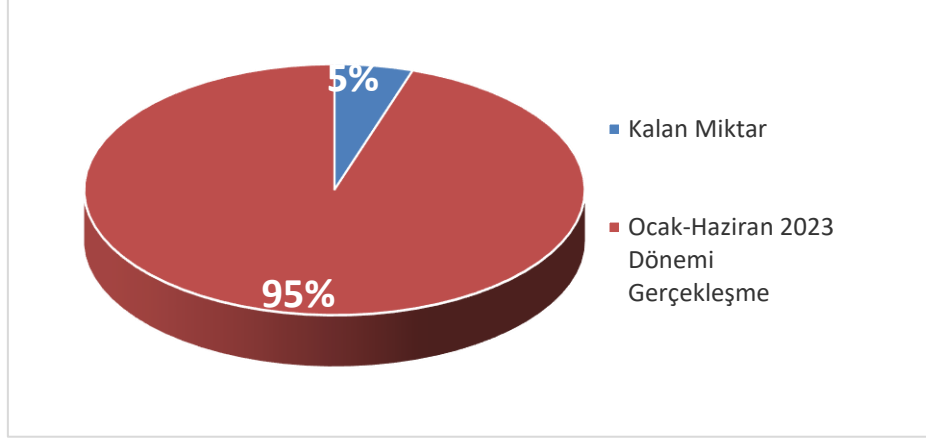
CARİ TRANSFERLER	(TL)
Görevlendirme Giderleri	38.302.000
Kar Amacı Gütmeyen Kuruluşlara Yapılan Transferler	2.165.1160
Hane Halkına Yapılan Transferler	1.248.4650
Yurtdışına Yapılan Transferler	219.6840
<b>TOPLAM</b>	<b>41.935.265</b>

**Grafik 8: 2022 – 2023 Yılı Ocak - Haziran Dönemi Aylar İtibariyle Cari Transferler Gerçekleşme Toplamı Grafiği**



Cari Transfer 2022 yılı Ocak- Haziran gerçekleşmesi 16.073.458 TL iken 2023 yılı Ocak-Haziran ayı gerçekleşmesi 40.401.157 TL gerçekleşerek % 151 oranında artış olmuştur.

**Grafik 9: 2023 Yılı Ocak- Haziran Dönemi Gerçekleşmesi İle Oluşan Cari Transferler Grafiği**



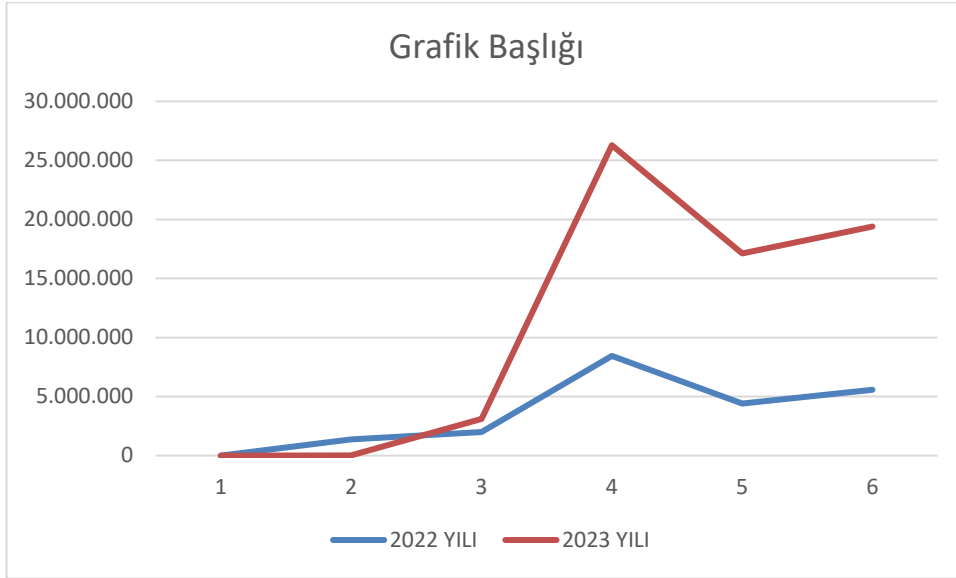
#### A.5. SERMAYE GİDERLERİ

Sermaye Giderlerinin 2023 Kesintili Başlangıç Ödeneği 208.674.000 TL'dir. Ocak - Haziran gerçekleşmesi 65.912.747 TL olmuştur.

**Tablo 6: Ekonomik Sınıflandırmaya Göre 2023 Yılı Ocak- Haziran Dönemi Gerçekleşen Sermaye Giderleri**

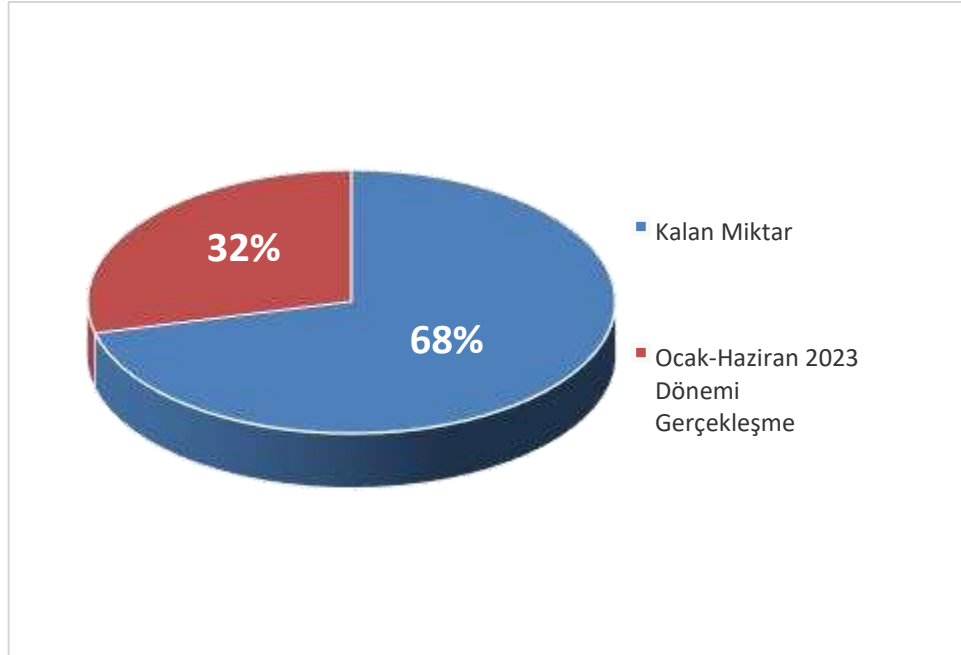
SERMAYE GİDERLERİ	(TL)
Mamul Mal Alımları	32.009.818
Menkul Sermaye Üretim Giderleri	0
Gayri Maddi Hak Alımları	4.710.308
Gayrimenkul Sermaye Üretim Giderleri	259.600
Menkul Malların Büyük Onarım Giderleri	1.747.298
Gayrimenkul Büyük Onarım Giderleri	26.225.709
Diğer Sermaye Giderleri	960.012
<b>TOPLAM</b>	<b>65.912.747</b>

**Grafik 10: 2022 – 2023 Yılı Ocak- Haziran Dönemi Aylar İtibariyle Sermaye Giderleri Gerçekleşme Toplamı Grafiği**



**Grafik 11: 2023 Yılı Ocak- Haziran Dönemi Gerçekleşmesi İle Oluşan Sermaye**

**Giderleri Grafiği**



Sermaye Giderlerinde 2022 yılı Ocak- Haziran gerçekleşmesi 21.805.767 TL iken 2023 yılı Ocak- Haziran ayı gerçekleşmesi 65.912.747 TL gerçekleşerek %200 oranında bir artış gerçekleşmiştir.

#### **A.6. SERMAYE TRANSFERLERİ**

Sermaye Transferleri Giderlerinde ise 2022 yılı Ocak - Haziran ayı gerçekleşmesinde olduğu gibi 2023 yılına bakıldığında da herhangi bir gerçekleşme olmamıştır.

## B. OCAK- HAZİRAN DÖNEMİ BÜTÇE GELİRLERİNİN GELİŞİMİ

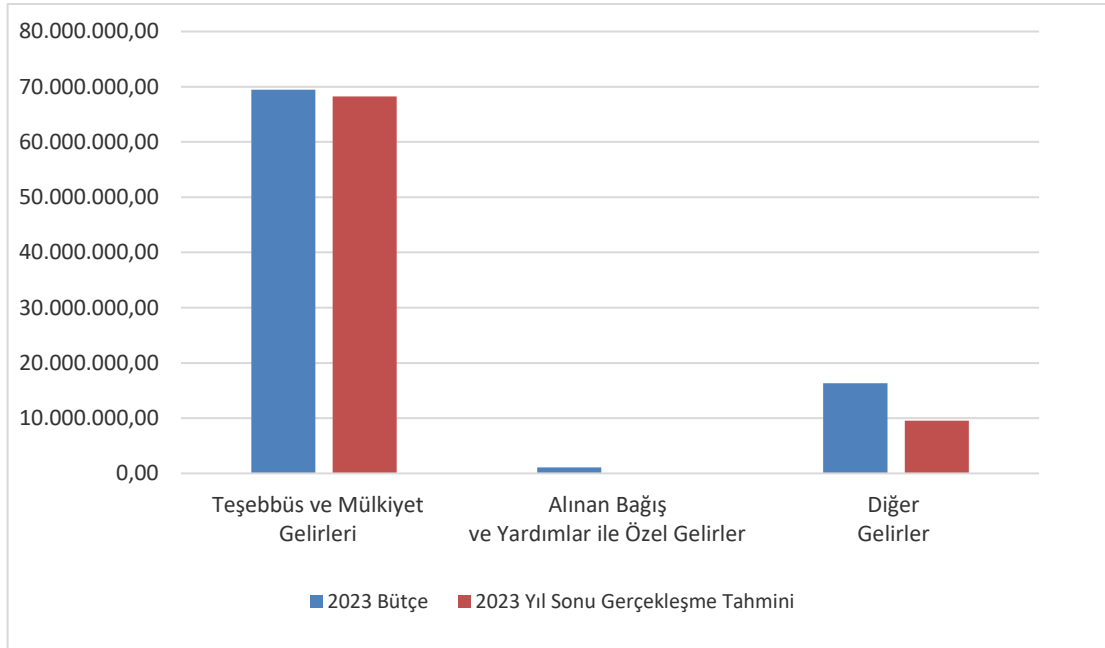
Ocak- Haziran 2023 döneminde, kurum bütçe gelirleri 797.845.108 TL olarak gerçekleşmiş olup, bütçede öngörülen gelir hedefinin yüzde 35,88'ine ulaşılmış durumdadır. Kurum bütçe gelirlerine ilişkin detaylı Tablo Ek 2'de gösterilmiş olup Ocak- Haziran dönemine ilişkin artış bilgilerini de içeren özet tabloya aşağıda yer verilmiştir.

**Tablo 7: 2022 - 2023 yılları Ocak - Haziran Dönemine İlişkin Kurum Bütçe Gelirleri**

Haziran sonu itibarıyla, kurum gelir gerçekleştirmeleri içinde Teşebbüs ve Mülkiyet Gelirlerinin oranı 2022 yılında yüzde 63 iken 2023 yılında yüzde 49 oranında, Alınan Bağış ve Yardımların oranı 2022 yılında yüzde 66 iken 2023 yılında yüzde 66 oranında, Diğer Gelirler ise 2022 yılında yüzde 78 iken 2023 yılında yüzde 62 oranında gerçekleşmiştir.

	2022 Yılı (TL)			2023 Yılı (TL)		
	KBÖ	Gerçekleşen Toplamı	Gerçekleşme Oranı (%)	KBÖ	Gerçekleşme Toplamı	Gerçekleşme Oranı (%)
Vergi Gelirleri	0	0		0	0	
Sosyal Güvenlik Gelirleri						
Teşebbüs ve Mülkiyet Gelirleri	41.512.000	26.024.440	62,69	69.456.000	33.759.253	48,61
Alınan Bağış ve Yardımlar ile Özel Gelirleri	434.131.000	286.842.061	66,07	1.084.882.000	720.956.250	66,45
Diğer Gelirler	6.482.000	5.075.167	78,30	16.337.000	10.088.382	61,75
Sermaye Gelirleri	0					
Alacaklardan Tahsilat	0	0			0	
Red ve İadeler (-)		0			0	
<b>TOPLAM</b>	<b>482.125.000</b>	<b>317.941.668</b>	<b>65,95</b>	<b>1.170.675.000</b>	<b>764.803.885</b>	<b>65,33</b>

**Grafik 12: 2022 Yılı Ocak - Haziran Dönemi Aylar İtibariyle Bütçe Gelir Gerçekleşme Oranı Grafiği**



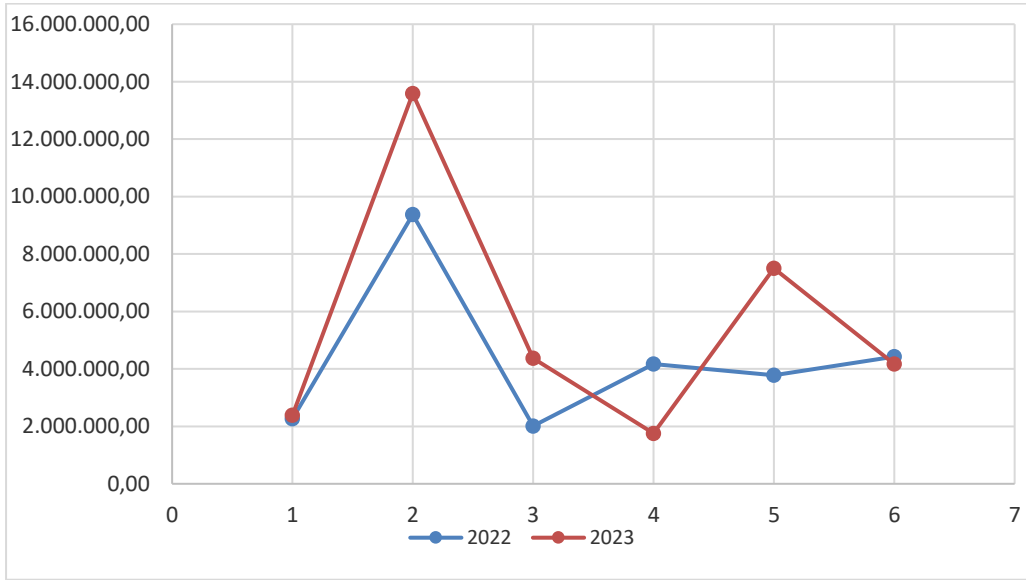
## B.1. TEŞEBBÜS VE MÜLKİYET GELİRLERİ

Teşebbüs ve Mülkiyet Gelirlerinde 2022 yılı Ocak-Haziran gerçekleşmesi 26.024.440 TL iken 2023 yılı Ocak - Haziran ayı 33.759.253 TL gelir elde edilmiştir.

**Tablo 8: Ekonomik Sınıflandırmaya Göre 2023 Yılı Ocak - Haziran Dönemi Gerçekleşen Teşebbüs ve Mülkiyet Gelirleri**

TEŞEBBÜS VE MÜLKİYET GELİRLERİ	(TL)
Mal ve Hizmet Satış Gelirleri	28.537.657
Kira Gelirleri	5.221.595
<b>TOPLAM</b>	<b>33.759.253</b>

**Grafik 13: 2022 – 2023 Yılı Ocak - Haziran Dönemi Aylar İtibariyle Teşebbüs ve Mülkiyet Gelirleri**



	Ocak	Şubat	Mart	Nisan	Mayıs	Haziran
2022	2.263.881	9.373.353	2.012.157	4.171.064	3.774.820	4.428.566
2023	2.385.517	13.581.850	4.364.911	1.756.733	7.496.717	4.173.525

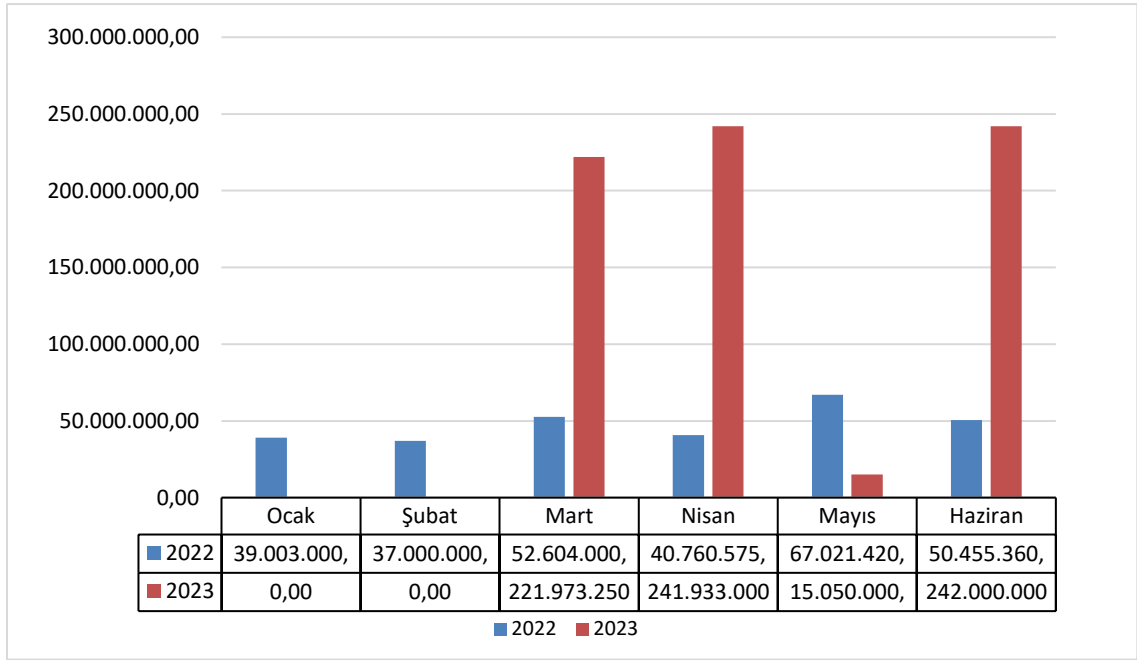
## B.2. ALINAN BAĞIŞ VE YARDIMLAR İLE ÖZEL GELİRLER

Alınan Bağış ve Yardımlar gelirlerinde 2021 yılı Ocak- Haziran gerçekleşmesi 161.764.893,89 TL iken 2022 yılı Ocak- Haziran döneminde 286.8842.061 TL gelir elde edilmiştir.

**Tablo 9: Ekonomik Sınıflandırmaya Göre 2023 Yılı Ocak - Haziran Dönemi Gerçekleşen Alınan Bağış ve Yardımlar İle Özel Gelirler**

ALINAN BAĞIŞ VE YARDIMLAR İLE ÖZEL GELİRLER	(TL)
Merkezi Yönetim Bütçesine Dahil İdarelerden Alınan Bağış ve Yardımlar	719.750.000
Kurumlardan ve Kişilerden Alınan Yardım ve Bağışlar	0
Proje Yardımları	1.206.250
<b>TOPLAM</b>	<b>720.956.250</b>

**Grafik 14: 2022 - 2023 Yılı Ocak - Haziran Dönemi Aylar İtibariyle Alınan Bağış ve Yardımlar İle Özel Gelirler Gerçekleşme Toplamı Grafiği**



### B.3. DİĞER GELİRLER

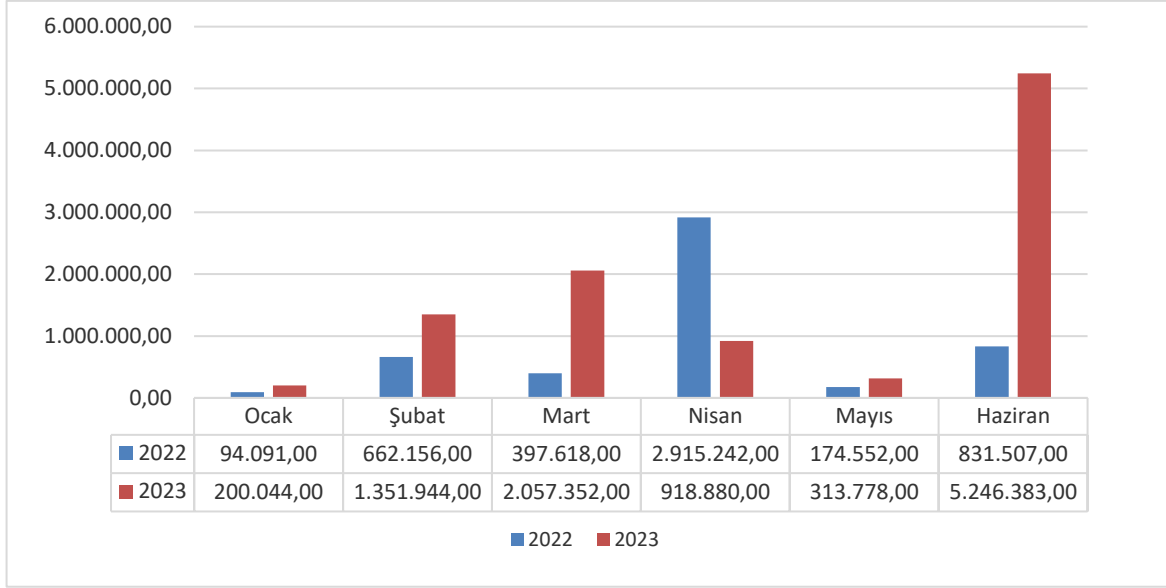
Diğer gelirlerimizde 2022 yılı Ocak- Haziran gerçekleşmesi 5.075.167 TL iken 2023 yılı Ocak- Haziran döneminde 10.237.210 TL gerçekleşerek %98,78 oranında bir artış olmuştur.

**Tablo 10: Ekonomik Sınıflandırmaya Göre 2023 Yılı Ocak- Haziran Dönemi Gerçekleşen Diğer Gelirler**

DİĞER GELİRLERİ	(TL)
Faiz Gelirleri	8.449
Kişi ve Kurumlardan Alınan Paylar	1.402.403
Para Cezaları	631.277
Diğer Çeşitli Gelirler	8.046.253
<b>TOPLAM</b>	<b>10.088.382</b>



**Grafik 15: 2022 – 2023 Yılı Ocak - Haziran Dönemi Aylar İtibariyle Diğer Gelirler Gerçekleşme Toplamı Grafiği**



### C. FİNANSMAN

31.12.2022 tarih ve 32060 Mükerrer sayılı Resmî Gazetede yayınlanan 7427 sayılı 2023 Yılı Merkezi Yönetim Bütçe Kanunu uyarınca Üniversitemizin Finansman (F) Cetvelinde 40.958.000,00 TL ödenek tahsis edilmiştir.

## II. OCAK- HAZİRAN DÖNEMİNDE YÜRÜTÜLEN FAALİYETLER

### A. EĞİTİM- ÖĞRETİM ALANINDA YAPILAN DÜZENLEME VE FAALİYETLER

Boğaziçi Üniversitesi, öğrenci merkezli eğitim sistemi anlayışıyla öğrencilerimizin daha iyi bir eğitim alabilmeleri için en yüksek kalitede eğitim ortamı yaratmaktadır. Bu bağlamda;

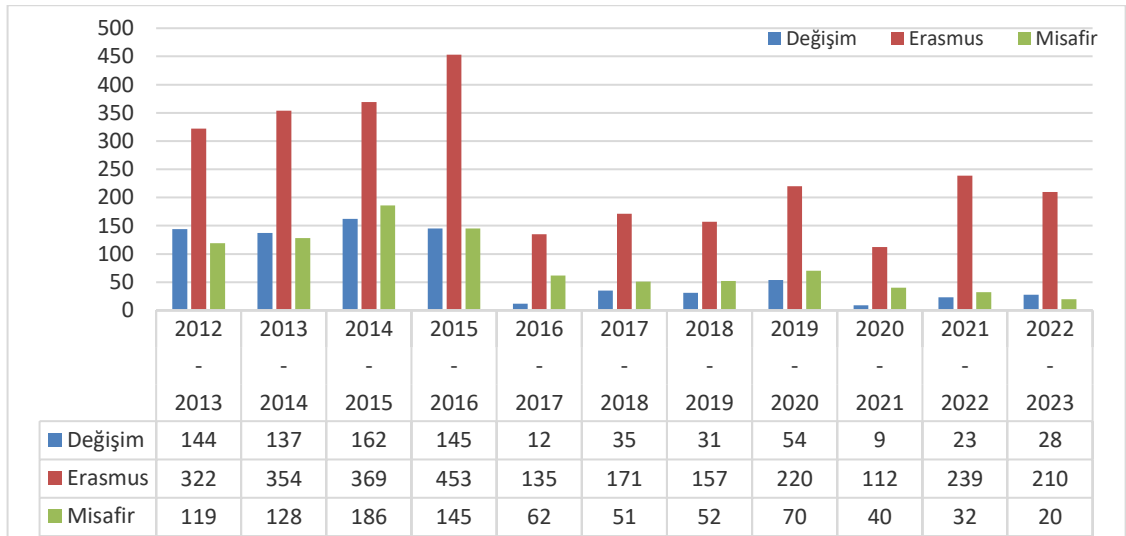
2022 – 2023 eğitim-öğretim döneminin tamamlanmasının ardından 5, 6 7 Temmuz 2023 tarihlerinde yapılan mezuniyet töreni etkinliklerinin çalışmaları ilk altı aylık dönemde tamamlanarak Üniversitemizden toplam 2644 öğrenci mezun olmuştur. Mezunlarımıza ait sayısal bilgileri içeren özet tabloya aşağıda yer verilmiştir.

**Tablo 11: 2022 – 2023 Eğitim- Öğretim Yılı Üniversitemiz Mezun Sayıları**

Üniversiteler arasında uluslararası ilişkilerde de önemli bir yere sahip olan Boğaziçi Üniversitesi gerek öğrenci değişim programları gerekse özel öğrenci programları kapsamında faaliyetlerini başarılı bir şekilde devam ettirmiştir. 2022- 2023 eğitim- öğretim yılında Erasmus kapsamında 210 öğrenci, değişim öğrencisi olarak 28 ve özel öğrenci olarak 20 öğrenci üniversitemizde eğitim görmüştür.

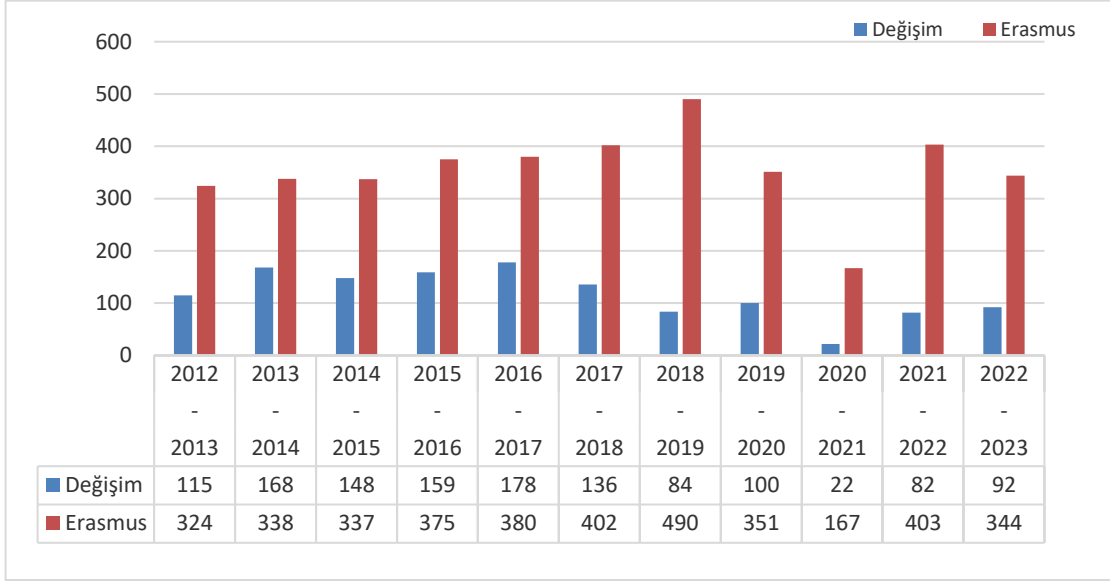
	Kız	Erkek	Toplam
<b>MEZUN SAYISI</b>	<b>1285</b>	<b>1359</b>	<b>2644</b>
DOKTORA	62	49	111
YÜKSEK LİSANS	264	321	585
LİSANS	959	988	1947
LİSANSTAN ÖN LİSANS	0	1	1
YÜKSEK ONUR LİSTESİNE GİRENLER (LİSANS)	222	239	461
ONUR LİSTESİNE GİRENLER (DOKTORA+LİSANSÜSTÜ)	-	-	-
ONUR LİSTESİNE GİRENLER (LİSANS)	324	238	562
ÇAP MEZUNU	44	65	109
SERTİFİKA MEZUNU	80	28	108
YANDAL	16	25	41

**Grafik 16: Yıllar İtibariyle Üniversitemize Gelen Özel, Erasmus ve Değişim Öğrencileri Grafiği**



Üniversitemizde 210'u Erasmus anlaşmaları kapsamında, 28'i ikili değişim, 20'si misafir öğrenci olmak üzere toplam 258 öğrenci akademik eğitim görmüştür.

**Grafik 17: Yıllar İtibariyle Giden Öğrenciler Grafiği**



Üniversitemiz, öğrenim gören öğrencilerin eğitim kalitesini arttırmak, uluslararası düzeyde akademik ve sosyal deneyimler kazandırmak ve bu deneyimlerini kişisel gelişimlerinin etkin bir parçası haline getirmek amacıyla, birçok ülke ile ikili ve Erasmus anlaşmaları yapmıştır. 2022-2023 akademik yılında yaklaşık 436 öğrencimiz değişim olanaklarından faydalanmıştır ve bu sayı her yıl giderek artmaktadır.

## **B. ARAŞTIRMA VE GELİŞTİRME ALANINDA YAPILAN DÜZENLEME VE FAALİYETLER**

Boğaziçi Üniversitesi araştırma ortamının geliştirilmesini öncelikli hedef olarak belirlemiştir. Üniversitemiz gerek öz kaynakları gerekse hazine kaynakları ile bilimsel araştırma projelerini teşvik edecek ve araştırma etkinliğini artıracak mekanizmaları desteklemektedir.

### **UYGULAMA VE ARAŞTIRMA MERKEZLERİ PROJELERİ**

1. Bizans Çalışmaları Uygulama ve Araştırma Merkezi •
2. 4 adet Merkez'de yürütülen Bizans konulu projeler
3. Eğitim Teknolojisi Uygulama ve Araştırma Merkezi
  - İstanbul Büyükşehir Belediyesi Teknoloji Atölyeleri 2, Ocak-Haziran 2022; Doç. Dr. Günizi Kartal (yürütücü)
4. Halet Çambel Nail Çakırhan Arkeoloji, Geleneksel Mimarlık ve Tarih Uygulama ve Araştırma Merkezi
  - BAP 18421 (P) Tarsus Regional Project VII başlangıç tarihi 15/03/2022; Kültür ve Turizm Bakanlığı ile Boğaziçi Üniversitesi adına Mersin, Tarsus Gözlükule Höyüğü
  - BK 013303 (2022) sayılı arkeolojik kazı projesi: başlangıç tarihi 16 Mayıs 2022 4. İktisadi Tasarım Uygulama ve Araştırma Merkezi
  - DPT 2010K120670 Sosyal Alanlarda Araştırmacı İnsan Gücü Geliştirilmesi (DPT)
  - Price Discrimination when Buyers are Inequality-Averse (BAP)
  - Third Party Voting: Further Issues (BAP)
  - Türkiye'de Rekabet Politikası Uygulamaları, 1997-2020: Rekabet Kurulu Kararları Üzerine Bir İnceleme (BAP)
  - Optimal Audit Rules Revisited (BAP)
5. İnovasyon Odaklı Kalkınma Çalışmaları Uygulama ve Araştırma Merkezi
  - UNDP Beyond Recovery of SMEs through Digitalization

6. İş Analitiği ve Müşteri İçgörüsü Uygulama ve Araştırma Merkezi
  - Sahte haber ve içerik yayılmasının neden ve sonuçları araştırması,
  - Yapay Zeka tabanlı ürün tavsiye sistemleri araştırması,
  - Influencer pazarlaması ve tüketici üzerindeki etkileri araştırması
7. Makro Ekonomi ve Uygulamalı Ekonometri Uygulama ve Araştırma Merkezi
  - Türkiye Sigorta ve Emeklilik Fonları Hizmetleri Sektörü: Ekonomik Etki Analizi
  - 8. Mekatronik Uygulama ve Araştırma Merkezi
  - Tekstil Sektörü için AI Tabanlı Dağıtık PID Kontrol Algoritmalarının Geliştirilmesi
  - Manyetik Rezonans Görüntüleyici (MRG) Uyumlu Optik ile Güç Aktarılan İki-eksensli Konumlandırma Sistemi
  - EKOSocr80 için Harmonik Hesaplama ve Faz Dengesizlik Koruma Kontrol Algoritma ve Yazılımlarının Geliştirilmesi
9. Nazım Hikmet Uygulama ve Araştırma Merkezi
  - Günümüz Şairlerinde Nazım Hikmet Etkisi (Sözlü Tarih)
10. Polimer Uygulama ve Araştırma Merkezi
  - BAP- 16542- Proteinlerde Alosterik Sinyalin Nedenselliği-Prof.Dr. Türkan Haliloğlu- (13.04.2022 başarılı olarak tamamlandı.)
  - TUBİTAK- 118Z915- G Proteinler ile Bağlantılı Reseptörlerde (GPCRs) İçsel Dinamik ve Alosterik İşlevsel Seçiciliği Nasıl Belirler?-Prof.Dr. Türkan Haliloğlu ( 01.03.2022 başarılı olarak tamamlandı.)
  - TUBİTAK- 119F392-Proteinlerde Nadir Ara Yapılar ve Konformasyonel Geçiş Yolları: İşlevsel Mekanizma ve Kinetik Davranışı Tahmin Eden Hibrit Hesapsal Yaklaşımlar-Prof.Dr. Türkan Haliloğlu
  - NATO- 58000317-The Anthrax Transporter From Molecular Mechanism to Medication-Prof.Dr. Türkan Haliloğlu
  - BAP- 17841- Computer-aided Molecular Engineering of Soft Matter SystemsBetül Uralcan
  - TUBİTAK- T118C220- Electrical Double Layer Capacitors: From Fundamental Understanding to Design-Betül Uralcan
  - TUBİTAK- 121Z092-İyonik Sıvı Ortamında Destekli Metal Oksit Katalizörlerin Elektronik ve Katalitik
11. Psikoloji Uygulama ve Araştırma Merkezi
  - ISTKA "İyi Bir Başlangıç" Projesi (TR10/21/ÇEG/0124)
  - Ev Ziyareti Temelli Önleyici Müdahale Programının Yaygınlaştırılması Projesi
12. Teleiletişim ve Enformatik Teknolojileri Uygulama ve Araştırma Merkezi
  - Tam Proje
13. Sosyal Politika Forumu Uygulama ve Araştırma Merkezi
  - Sosyal Alanlarda Araştırmacı İnsan Gücü Geliştirilmesi DPT 2010K120670
14. Turizm İşletmeciliği Uygulama ve Araştırma Merkezi
  - İlimin, İlçemin Kültürel Mirasını Tanıyorum (İİKMT) projesi
  - İİKMT ALT Projesi (üretilen kitapların farklı dillere çeviri projesi)
  - (İspanyolca, Çince, Fransızca, Japonca, İveççe, Almanca ve İngilizce)
  - Proje Yöneticisi: Prof. Dr. Bülent Himmetoğlu
  - Proje Yürütme Kurulu: Prof. Dr. Bülent Himmetoğlu, Prof. Dr. Bengi Ertuna, Doç. Dr. Serkan Özel, Dr. Öğr. Üyesi Duygu Salman Öztürk, Öğr. Gör. Cüneyt Argun Genç.
  - Danışman: Prof. Dr. Meral Korzay
  - Via Eurasia: Avrupa Kültür Rotası Projesi (devam ediyor)
15. Yaşam Bilimleri ve Teknolojileri Uygulama ve Araştırma Merkezi

OCAK - HAZİRAN 2023 arası aktif olan TUBİTAK (113 proje), BAP (114 proje), ULUSLARASI KAYNAKLI PROJELER( 56 Proje)

**Tablo 12: 2023 Yılı Bilimsel Araştırma Proje Sayısı**

	2023 Yılından Devreden Proje	2023 Yılı İçinde Başlayan Proje	2023 Yılı İçinde Tamamlanan Proje	Toplam Proje Sayısı
SBB (DPT)	8	0	0	8
TÜBİTAK	102	11	13	126
A.B HİBESİ*	56	8	8	64
BİLİMSEL ARAŞTIRMA PROJELERİ	189	29	52	166
YÖK-ADP PROJELERİ	4	7	0	11
TÜSEB	0	3	0	3
İSTKA**	4	0	0	4
<b>TOPLAM</b>	<b>363</b>	<b>58</b>	<b>73</b>	<b>382</b>

**Tablo 13: 2023 Yılı Bilimsel Araştırma Proje Ödenekleri**

Proje Adı	Toplam Ödenek TL	2023 Yılı Ödeneği	30 Haziran 2023 İtibariyle Harcanan	30 Haziran 2023 İtibariyle Bakiye
SBB (DPT)	188.026.015	28.829.000	8.643.073	62.360.898
TÜBİTAK	141.613.472	41.198.490	13.918.485	27.280.005
A.B HİBESİ*	253.626.594	19.874.722	22.253.730	54.261.769
BİLİMSEL ARAŞTIRMA PROJELERİ	136.070.450	21.894.000	8.669.734	1.680.799
YÖK-ADP PROJELERİ	25.826.000	17.908.000	5.980.872	11.927.127
TÜSEB	559.400	559.400	0	0
İSTKA**	12.854.108	2.653.083	3.554.251	1.501.360
<b>TOPLAM</b>	<b>758.576.040</b>	<b>132.916.696</b>	<b>63.020.149</b>	<b>159.011.960</b>

## C. KÜTÜPHANE FAALİYETLERİ

### C.1. OCAK- HAZİRAN DÖNEMİ BÜTÇE UYGULAMA SONUÇLARI

Kütüphane ve Dokümantasyon Daire Başkanlığı'nın 2023 yılı yayın alım bütçesi 20.000.000 TL olarak tahsis edilmiştir. Süregelen aboneliklerin devamı ve basılı kitap alımları için 8.000.000 TL ek ödenek talep edilerek toplam yayın alım bütçesinin 28.000.000,00 TL olması talep edilmiştir. Kütüphane ve Dokümantasyon Daire Başkanlığı'nın Ocak- Haziran 2023 Dönemi Bütçe Giderleri Gelişimi aşağıdaki tabloda gösterilmiştir.

**Tablo 14: Yayın Bütçe Giderlerinin Gelişimi Sayısı**

Basılı Dergi (Türkçe + Yabancı)	0 TL
Basılı Kitap (Türkçe + Yabancı)	25.650 TL
Elektronik Yayın (Elektronik veritabanları, e-dergi, e-kitap)	7.889.205 TL
<b>Harcanan Ödenek Toplamı</b>	<b>7.914.855 TL</b>

## C.2. OCAK- HAZİRAN DÖNEMİNDE YÜRÜTÜLEN FAALİYETLER

Kütüphane ve Dokümantasyon Daire Başkanlığı'nın sunduğu hizmetler Ocak-Haziran 2023 döneminde sürdürülmüş, tüm kütüphane hizmetleri 7/24 olarak verilmeye devam etmiştir.

Tüm basılı ve elektronik kaynakların korunması, kullanılması, katalogların 7/24 kütüphane içinden ve dışından taranabilmesi sağlanmış, mevcut basılı ve elektronik yayınların yanı sıra yenileri temin edilmiş, ciltleme, depolama, ödünç, rezerv ve ILL hizmetleri verilmiştir. Bu süreçte Kütüphane'nin hizmet verdiği saatler şu şekilde gerçekleşmiştir:

1 – 19 Ocak 2023	7/24
20 Ocak – 19 Şubat 2023	Her gün 08.30 – 22.00
20 Şubat – 22 Mart 2023	Her gün, Ana bina 7/24, Ek Bina 08.30 – 20.30
23 Mart – 8 Mayıs 2023	Her gün, Ana bina 7/24, Ek Bina 08.30 – 22.30
9 Mayıs – 3 Haziran 2023	Her gün, Ana bina 08.30 – 22.30, Ek Bina 7/24
4 – 11 Haziran 2023	7/24
12 – 19 Haziran 2023	08.30 – 22.00
20 Haziran – 15 Ağustos 2023	Sadece Ana bina 7/24

**Tablo 15:** İhtiyaçlar doğrultusunda temin edilen somut materyaller ve kütüphane içindeki toplam sayıları

Materyal Türü	2023 İlk 6 Ay	Toplam
Kitap	2.737	555.247
Sürelî Yayın	193	153.902
Tez	276	15.350
DVD	2	5.676
Mikrofilm		4.664
Ses CD'si	2	4.699
Plak	6	3.320
CD-ROM	284	2.609
Video Kaseti		1.047
Gazete		998
Araştırma Raporu		536
Disket		482
Harita		378
VCD		362
Blu-Ray		139
Ses Kaseti		53
Sesli Kitap		31
Eğitim Seti		8
Atlas		6
Çizim		6
Mikrofiş		5
Chart		4
Slayt		2
<b>Toplam</b>	<b>3.500</b>	<b>749.524</b>

**Tablo 16:** Ocak - Haziran 2023 Döneminde Hizmete Sunulan Elektronik Koleksiyon Sayıları

Elektronik Kitap	659.963
Elektronik tam metinli dergi	57.013

### Ödünç Hizmetleri

Ocak - Haziran 2023 döneminde kütüphaneden 58.075 materyal ödünç alınırken, 977 kitap ayırtma ve 32.764 iade işlemi ile toplam 91.816 işlem gerçekleştirilmiştir. Bu dönemde hizmet verilen kullanıcı sayıları aşağıdaki tabloda gösterilmiştir

**Tablo 17:** Kullanıcı Sayıları

Kullanıcı	Adet
Öğretim Elemanı (tam zamanlı, yarı zamanlı, emekli)	1.329
Master ve Doktora Öğrencisi (özel ve değişim öğrenciler dahil)	3.258
Lisans Öğrencisi	12.852
İdari Personel	581
Üye	310
<b>TOPLAM</b>	<b>18.529</b>

### Referans Hizmetleri

Ansiklopedi, sözlük, tez ve diğer başvuru kaynaklarının yer aldığı Referans Bölümü'nde Ocak- Haziran 2023 döneminde olağan danışma hizmetlerine ek olarak online chat uygulamasıyla 103 kullanıcının soruları yanıtlanmış, 120 kişinin katıldığı bir yüz yüze 8 oryantasyon eğitimi yapılmıştır. Akademik veritabanı yayıncıları tarafından veri tabanlarının kullanımını konusunda düzenlenen 10 eğitimin duyurusu yapılmıştır.

### Kütüphaneler arası Ödünç Hizmetleri

Sahip olduğu değerli ve seçkin koleksiyon sayesinde yurt içindeki ve dışındaki diğer kütüphanelerin en çok yararlandığı kütüphanemizde Ocak- Haziran 2023 döneminde kütüphanelerarası ödünç sayıları aşağıdaki tabloda gösterilmiştir.

**Tablo 18:** Kütüphaneler arası Ödünç Sayıları

Yurt dışındaki kütüphanelerden getirilen kitap	3
Yurt dışındaki kütüphanelerden getirilen makale	41
Yurt dışındaki kütüphanelere gönderilen kitap	18
Yurt dışındaki kütüphanelere gönderilen makale	24
Yurt içindeki kütüphanelerden getirilen kitap	11
Yurt içindeki kütüphanelerden getirilen makale	20
Yurt içindeki kütüphanelere gönderilen kitap	361
Yurt içindeki kütüphanelere gönderilen makale	163
Açık erişim kaynaklardan sağlanan makale	112

### Sürelî Yayınlar Bölümü Hizmetleri

Sürelî Yayınlar Bölümü, yerli ve yabancı dergiler, mikrofilm ve mikrofişler ve diğer sürelî yayınlar ile kullanıcılara hizmet vermiş, abone olduğu sürelî yayınların % 99'unun güncel sayıları elektronik ortamda yayımlanmış ve internet üzerinden kullanırlmıştır.

## Basılı Süreli Yayın Koleksiyonu

2023 yılında yurt dışından **33** basılı süreli yayının aboneliği devam devam ettirilmiştir. Toplam 153.709 ciltlik basılı süreli yayın koleksiyonunun 1980 sonrası sayıları açık raf sistemi ile hizmete sunulmuş, 1980 öncesi sayılar depoda tutularak kullanıcı talebi üzerine buldukları depodan getirilmiştir.

1 Haziran 2023'te süreli yayınlar bölümü deposunda taşınma çalışmalarına (kutulama) başlanmıştır. 12 Haziran 2023'te süreli yayınlar bölümü tadilat çalışmaları ve taşınma süreci dolayısıyla okuyucuya kapatılmıştır.

**Tablo 19:** Ocak - Haziran 2023 döneminde Basılı Dergi Abonelikleri

Yurt dışından abone olunan basılı dergi	33
Yurt içinden abone olunan basılı dergi (Türkçe)	28
Bağış yoluyla gelen Türkçe dergi adedi	41
Bağış yoluyla gelen yabancı dilde dergi adedi	3
Aboneliği devam eden toplam basılı dergi	105

## Elektronik Süreli Yayın Koleksiyonu

Toplam Abone Olunan Elektronik Dergi	57.013
--------------------------------------	--------

**Tablo 20:** Ocak - Haziran 2023 döneminde Veri tabanı Abonelikleri

	Tam Metin	Index / Abstract	Toplam
e-Dergi veritabanı	41	4	<b>45</b>
e-Kitap veritabanı	13		<b>13</b>
e-Müzik veritabanı	1		<b>1</b>
e-Referans veritabanı	3	3	<b>6</b>
e-Standart veritabanı	10		<b>10</b>
Hukuk Veritabanı	10		<b>10</b>
e-İstatistik ve data servisleri	2		<b>2</b>
Online yazılım ve hizmetler	8		<b>8</b>
<b>Toplam</b>	<b>88</b>	<b>7</b>	<b>95</b>

## Mikrofilm Hizmetleri

Süreli Yayınlar Bölümü'nde bulunan mikrofilm makinesi ile Ocak - Haziran 2023 döneminde **10 araştırmacıya** mikrofilm hizmeti verilmiş, **29 mikrofilm** okunmuştur.

## Depo Hizmetleri

Ocak-Haziran 2023 döneminde depodan **122 kişi**, **264 depo materyali** (dergi-kitap) isteği yapmıştır.

## Görsel-İşitsel Bölümü Hizmetleri

Sadece kütüphane içerisindeki kullanıcılara verilen bu bölümde pandemi şartlarında azalan kullanım 2023 yılının ilk yarısında tekrar yükselişe geçmiştir.



**Tablo 21: Ocak- Haziran 2023 döneminde Görsel-İşitsel Bölümü'nden Yararlanılan Kaynaklar**

Dinlenen plak sayısı	6
Dinlenen CD sayısı	7
Seyredilen DVD + VCD + VHS sayısı	329

### **Cilt ve Onarım Hizmetleri**

**Tablo 22: Ocak - Haziran 2023 döneminde gerçekleşen cilt ve onarım hizmetleri**

Yapılan bez cilt sayısı	319
PVC kaplama yapılan kitap cildi sayısı	3.149
PVC kaplama yapılan süreli yayın cildi sayısı	152
Tamir edilen kitap sayısı	417
Deri cilt yapılan Nadir Eser sayısı	-

### **Rezerv Hizmetleri**

Kitap ve DVD gibi kaynaklar dışında kalan makale, ders notları, kitaplardan alıntılar, vd. kaynakların e-rezerv uygulaması ile elektronik ortamda hizmete sunulduğu bu bölümde Ocak-Haziran 2023 döneminde yararlandırılan basılı ve elektronik ders kaynakları aşağıda gösterilmiştir.

**Tablo 23: Basılı ve Elektronik Ders Kaynakları**

Rezerv'de bulunan kitap sayısı	593
Rezerv'de bulunan Görsel-İşitsel materyal sayısı	-
Özel kitap sayısı	38
Basılı kaynakların ödünç alınma sayısı	79
Elektronik kaynak sayısı	1.687
Elektronik kaynaklardan yararlanma sayısı	25.119
Çalışma odalarının ödünç alınma sayısı	7.220

## **D. BAKIM, ONARIM, İŞLETME VE İNŞAAT YATIRIM FAALİYETLERİ**

Yapı İşleri ve Teknik Daire Başkanlığı Üniversitemizin Bakım, Onarım, İşletme ve İnşaat yatırımlarını üç ana başlık altında yürütmektedir.

1. Eğitim Sektörü
2. Kültür Sektörü
3. Spor Sektörü

### **D.1 EĞİTİM SEKTÖRÜ**

1. Eğitim Sektörü kendi içinde 5 projeye ayrılmaktadır.
2. Çeşitli Ünitelerin Etüt Projesi
3. Büyük Onarım Projesi
4. Kampüs Alt Yapısı
5. Derslikler ve Merkezi Birimler Projesi
6. Lojman Yapımı

### **D.1.1 Çeşitli Ünitelerin Etüt Projesi**

Üniversitemizin 2023 yılı Çeşitli Üniteler Projesinin 2023 yılı ödeneği 1.998.000 TL olup bu bütçeden çeşitli proje ve danışmanlık hizmetleri yaptırılmaktadır. Haziran ayı tarihi itibarıyla;

1. Boğaziçi Üniversitesi Kare Blok Güçlendirme Projesi Hizmeti,
2. Kuzey Kampüs Kare Bina Yangın Risk Değerlendirme ve Yangın Güvenliği Master Plan Hazırlanması Hizmet Alımı,
  - a. Üniversitemiz Kuzey Kampüs Sınırları İçerisinde Yer Alan Teknoloji Geliştirme Bölgesi alanını genişletilmesi işi ve işlemlerin yürütülme ve İmar Planı Değişikliği hazırlanması işi,
3. Sarıyer İlçesi, Gümüşdere Mah. 742 Parsel, B.Ü. Sarıtepe Kampüsü 1/5000 Ölçekli Koruma Nazım İmar Planı Değişikliği ve 1/1000 Ölçekli Koruma Amaçlı Uygulama İmar Planı Değişikliği hazırlanması işi,
4. Üsküdar İlçesi, Kandilli Mah. 1042 Ada, 1 Parsel, 934 ada, 45 Parseller ile Çengelköy Mahallesi 914 ada, 44 Parsellerde yapılacak İmar Planının Esas Mikrobölgeleme Etüt Raporu işi,
5. Sarıyer İlçesi, Gümüşdere Mah. 0 Nolu Ada 742 Parselde yapılacak İmar Planına Esas Jeolojik-Jeoteknik ve Mikrobölgeleme Etüt Raporu işi,
6. 140Ada, 29 Parsel Sayılı Yerdeki Yapıların Cephe Ölçülerinin Eklenecek Hazırladığı Aplikasyon Krokisi hizmet alımı işi,
7. Üniversitemiz Beşiktaş Rumeli Hisarı Mah. 643 Ada, 121 Parsel Sınırları İçerisinde (3,5 Hektar Alan) Detaylı Plankote Hizmet Alımı işi, için 1.985.243,00 TL harcama yapılmıştır. Kalan kısmında yıl içerisinde tamamlanması öngörülmektedir.

### **D.1.2 Büyük Onarım Projesi**

Üniversitemizin 2023 yılı Büyük Onarım Projesi ödeneği 124.000.000,00 TL olup bu bütçeden üniversitemiz genelinde 7 kampüsteki derslik, ofis ve kampüs binaları bakım ve onarımları doğrudan temin ve çeşitli ihale yolları ile yapılmaktadır. Haziran ayı itibarıyla 55.207.640 TL harcama yapılmıştır. Kalan kısmında yıl içerisinde tamamlanması öngörülmektedir.

### **D.1.3 Kampüs Alt Yapı projesi**

Üniversitemizin 2023 yılı Kampüs Alt Yapı Projesi ödeneği 35.000.000,00 TL olup, bu bütçeden Haziran ayı itibarıyla;

1. Kandilli Kampüs İnşaat Laboratuvarı 1000 KVA Jeneratör İle 120 KVA UPS Temin Edilerek Tesisat Altyapısının Yapılması işi,
2. Kilyos Kampüs Mikroyosun Teknolojileri Laboratuvarı Zemin İyileştirme Uygulamaları işi, için 9.047.756 TL harcama yapılmıştır. Kalan kısmında yıl içerisinde tamamlanması öngörülmektedir.

### **D.1.4 Derslikler ve Merkezi Birimler Projesi**

Bu projemizin 2023 yılı ödeneği 2.000,00 TL olup bu bütçeden Kuzey Kampüs Laboratuvar Binası projemiz karşılanacaktır.

### **D.1.5 Lojman Yapımı**

Bu projemizin 2023 yılı ödeneği 33.000.000 TL olup bu bütçeden Uçaksavar Kampüs Lojman Yapımı Projesi karşılanacaktır.

## D.2 KÜLTÜR SEKTÖRÜ

Bu projenin 2023 yılı ödeneği 30.000.000 TL olup 4 ana başlığa ayrılmaktadır.

### D.2.1 Arkeoloji Mimarlık Projesi

Bu projemizin 2023 yılı ödeneği 2.000.000 TL olup bu bütçeden Tarihi binalarımızdaki Mimari projeleri karşılanacaktır.

### D.2.2 Güney Kampüs Tarihi Binaların Projesi

Üniversitemizin 2023 yılı Güney Kampüs Tarihi Binaların Projesi ödeneği 20.000.000,00 TL olup, bu bütçeden Haziran ayı itibariyle;

1. Güney Kampüs Müze Binası Rölöve ve Restitüsyon Projelerinin Hazırlanması İşİ,
2. B.Ü. Güney Kampüste bulunan tarihi yığma binaların deprem yükleri altında performansının değerlendirilmesi ve raporlanması,
3. B.Ü. Güney Kampüs 6 Nolu Lojman Binası Rölöve ve Restitüsyon Projelerinin hazırlanması,
4. B.Ü. Güney Kampüs Fen Edebiyat Fakültesi ve Küçük GYM Binasının Rölöve Ve Restitüsyon Projelerinin Hazırlanması İşİ,
5. B.Ü. Güney Kampüs Rektörlük Binası ve Psikoloji, Sosyoloji Binasının Rölöve ve Restitüsyon Projelerinin Hazırlanması işİ,
6. B.Ü. Güney Kampüs Büyük Toplantı Salonu (BTS) ve Öğretim Üyeleri Merkezi (Kenedy Lodge) Binalarının Rölöve-Restitüsyon Projelerinin Hazırlanması İşİ,
7. B.Ü. Güney Kampüs 1.Kız Yurdu ve Atatürk İlkeleri Enstitüsü Binası rölöve ve restitüsyon projelerinin hazırlanması işİ,
8. B.Ü. Güney Kampüs 1.Erkek Yurdu Binası Rölöve ve Restitüsyon projelerinin hazırlanması işİ,
9. B.Ü. Güney Kampüs Genel İdare Binası Röleve ve Restitüsyon Projelerinin Hazırlanması İşİ,
10. B.Ü. Güney Kampüs İdari Bilimler Fakültesi Binası Röleve ve Restitüsyon Projelerinin Hazırlanması işİ, için 11.692.691 TL harcama yapılmıştır. Kalan kısmında yıl içerisinde tamamlanması öngörülmektedir.

### D.2.3 Kültür Varlıkları Bakım Onarım Projesi

Üniversitemizin 2023 yılı Güney Kampüs Tarihi Binaların Projesi ödeneği 5.000.000,00 TL olup, bu bütçeden Haziran ayı itibariyle;

1. 8 nolu lojman binası, çatı katı daire tadilatı ile balkon ve cephe işleri,
2. Güney kampüsünde bulunan kültürel miras müzesine ait etnografik eserlerin paketlenmesi ve taşınması,
3. Yakup Kadri Karaosmanoğlu'na ait 17 adet etnografik eserlerin ve rektörlük binasında bulunan 7 adet mobilya eserlerin restorasyonu ve konservasyonlarının yapılması,
4. Rektörlük Binası Genel Sekreterlik Katı Tadilat işleri,
5. Güney Kampüs Kenedy Binası Önü Çevre Düzenlemesi İşİ, için 4.547.957 TL harcama yapılmıştır. Kalan kısmında yıl içerisinde tamamlanması öngörülmektedir.

### D.2.4 Nafi Baba Tekkesi Projesi

Bu projemizin 2023 yılı ödeneği 3.000.000 TL olup üniversitemizin Güney kampüsünde bulunan Nafi Baba Tekkesi Projesi için harcanacaktır.

## D.3 SPOR SEKTÖRÜ

Bu projemizin 2023 yılı ödeneği 2.000.000 TL olup üniversitemizin Spor Tesisleri bakım

onarımı için harcanacaktır.

### III. TEMMUZ- ARALIK 2022 DÖNEMİNE İLİŞKİN BEKLENTİLER VE HEDEFLER

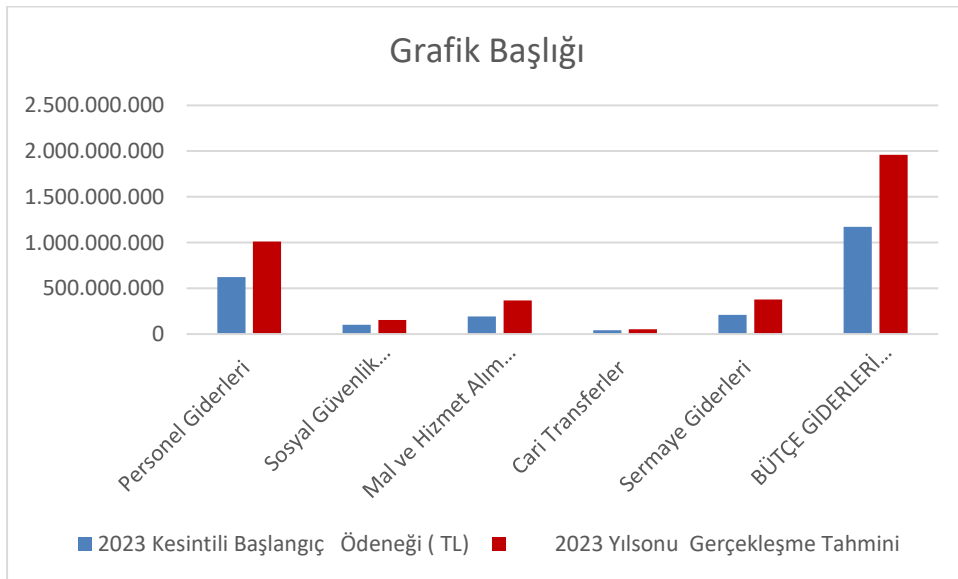
#### A. BÜTÇE GİDERLERİ

2023 yılında öngörülen idare bütçe giderlerinin yılı sonunda 1.961.112.866 TL olarak gerçekleşeceği tahmin edilmektedir. Bu durumda 2023 yılı bütçe giderlerinde yüzde 67 oranında artış olması beklenmektedir. Artışın büyük bir bölümü mal ve hizmet alım giderleri, sermaye giderleri ve cari transferlerde meydana gelecek artıştan kaynaklanmakta olup devam eden yatırım projelerinin yıl sonuna kadar tamamlanması öncelikle hedeflenmektedir.

**Tablo 24:** 2023 Dönemine İlişkin Bütçe Giderleri Gerçekleşme Tahmini

	2023 Kesintili Başlangıç Ödeneği ( TL)	2023 Yılsonu Gerçekleşme Tahmini	Artış Oranı (%)
<b>BÜTÇE GİDERLERİ TOPLAM</b>	1.170.675.000	1.961.112.866	67
Personel Giderleri	624.440.000	1.011.291.000	62
Sosyal Güvenlik Kurumlarına Devlet Primi Giderleri	101.776.000	154.486.000	52
Mal ve Hizmet Alım Giderleri	191.235.000	366.877.000	92
Cari Transferler	42.550.000	51.290.866	21
Sermaye Giderleri	208.674.000	377.168.000	81

**Grafik 18:** 2023 Dönemine İlişkin Bütçe Giderleri Gerçekleşme Tahmini Grafiği



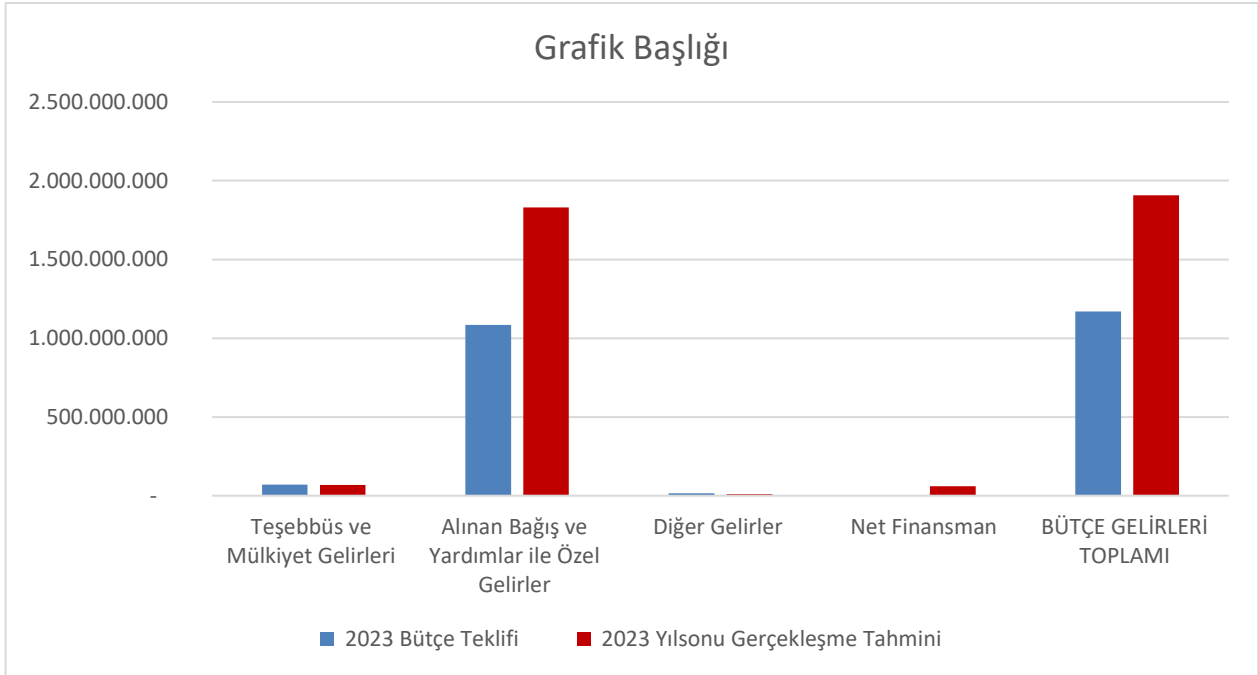
## B. BÜTÇE GELİRLERİ

2023 yılı bütçesinde 1.170.675.000 TL olarak hedeflenen bütçe gelirlerinin bu yılsonu gerçekleşmesinin %30,76 oranında artışla TL olacağı tahmin edilmektedir.

**Tablo 25: 2023 Dönemine İlişkin Bütçe Gelirleri Gerçekleşme Tahmini**

	2023 Bütçe Teklifi	2023 Yılsonu Gerçekleşme Tahmini	Artış Oranı (%)
<b>BÜTÇE GELİRLERİ TOPLAMI</b>	1.170.675.000	1.907.787.000	62,96
Teşebbüs ve Mülkiyet Gelirleri	69.456.000	68.256.000	-1,73
Alınan Bağış ve Yardımlar ile Özel Gelirler	1.084.882.000	1.829.959.000	68,68
Diğer Gelirler	16.337.000	9.572.000	-41,41
Net Finansman	-	59.913.847	-

**Grafik 19: 2022 Dönemine İlişkin Bütçe Gelirleri Gerçekleşme Tahmini Grafiği.**



## IV. TEMMUZ- ARALIK 2023 DÖNEMİNDE YÜRÜTÜLECEK FAALİYETLER

Temmuz- Aralık 2023 döneminde, Kütüphane ve Dokümantasyon Daire Başkanlığı'nın sunduğu hizmetlere, hizmet kalitesi artırılarak devam edilecektir. Tüm basılı ve elektronik kaynakların korunması, kullanılması, elektronik ortamdaki yayınlara 7/24 kampüs içinden ve uzaktan erişim sağlanacak, mevcut basılı ve elektronik yayınların yanı sıra yenileri temin edilecek, ciltleme, depolama, ödünç, rezerv ve ILL hizmetleri verilecektir.

Üniversitemizde bugüne kadar yapılmış olan tezlerden YÖK üzerinden genel kullanıma açılmış olanlar, Kütüphane'de kurulan Açık Erişim Sistemi sunucusuna (dSpace) yüklenerek bu değerli koleksiyona tüm dünyanın üniversitemiz sunucuları üzerinden erişmesi sağlanacaktır. İhtiyaçlar doğrultusunda öğretim elemanlarınca talep edilen ve kütüphaneye ulaşılmış olan yayınlar ile bağışlanan basılı yayınlar kataloglanacak, cilt ve etiketleme hizmetleri tamamlanarak kullanıma sunulup 2023-2024 Eğitim-Öğretim dönemi için hazır hale getirilecektir. Koleksiyondaki yayınları korumak için cilt, onarım hizmetleri ile ödünç hizmetlerine devam edilecek, toplam materyal sayısı arttırılacaktır. Elektronik yayınların teminine devam edilecek, erişimi arttırılacaktır.

Ocak- Haziran döneminde yürütülen faaliyetler için 7.914.855,67 TL bütçe gideri gerçekleşmiş, Temmuz- Aralık 2023 dönemi faaliyetleri için ise 20.085.144,33 TL gerektiği hesaplanmıştır.

Akademik, idari ve sözleşmeli personel atamaları Personel Daire Başkanlığı koordinasyonunda gerçekleştirilmeye devam edilecek olup Görevde Yükselme ve Unvan Değişikliği Sınavı yapılması planlanmaktadır Akademik, idari ve sözleşmeli personel atamaları Personel Daire Başkanlığı koordinasyonunda gerçekleştirilmeye devam edilecek olup Görevde Yükselme ve Unvan Değişikliği Sınavı yapılması planlanmaktadır Akademik, idari ve sözleşmeli personel atamaları Personel Daire Başkanlığı koordinasyonunda gerçekleştirilmeye devam edilecek olup Görevde Yükselme ve Unvan Değişikliği Sınavı yapılması planlanmaktadır Akademik, idari ve sözleşmeli personel atamaları Personel Daire Başkanlığı koordinasyonunda gerçekleştirilmeye devam edilecek olup Görevde Yükselme ve Unvan Değişikliği Sınavı yapılması planlanmaktadır Akademik, idari ve sözleşmeli personel atamaları Personel Daire Başkanlığı koordinasyonunda gerçekleştirilmeye devam edilecek olup Görevde Yükselme ve Unvan Değişikliği Sınavı yapılması planlanmaktadır

Yapı İşleri ve Teknik Daire Başkanlığı Üniversitemizin aşağıda belirtilen sektörlerdeki projelerini Temmuz – Aralık 2023 döneminde devam ettirerek bu projelere ayrılan bütçelerin tamamının kullanılması planlanmıştır.

1. Eğitim Sektörü
  - Çeşitli Ünitelerin Etüt Projesi
  - Büyük Onarım Projesi
  - Kampüs Alt Yapısı
  - Derslikler ve Merkezi Birimler Projesi
  - Lojman Yapımı
2. Kültür Sektörü
  - Arkeoloji Mimarlık Projesi
  - Güney Kampüs Tarihi Binaların Projesi
  - Kültür Varlıkları Bakım Onarım Projesi
  - Nafi Baba Tekkesi Projesi
3. Spor Sektörü
  - Açık Ve Kapalı Spor Tesisleri

### EKLER

EK- 1: 2023 Yılı Bütçe Giderlerinin Gelişimi

EK- 2: 2023 Yılı Bütçe Gelirlerinin Gelişimi

EK- 3: 2023 Yılı Program Sınıflandırmasına Göre Bütçe Giderlerinin Gelişimi

Kamuoyuna saygı ile duyurulur.

## EKİ: 2023 YILLI BÜTÇE GİDERLERİNİN GELİŞİMİ

Bütçe Yılı: 2023  
Kurum Adı: BOĞAZİÇİ ÜNİVERSİTESİ

EKONOMİK	2022 GERÇEKLEŞME TOPLAMI	2023 BAŞLANGIÇ ÖDENEĞİ	OCAK GERÇEKLEŞME		ŞUBAT GERÇEKLEŞME		MART GERÇEKLEŞME		NİSAN GERÇEKLEŞME		MAYIS GERÇEKLEŞME		HAZİRAN GERÇEKLEŞME		OCAK-HAZİRAN GERÇEKLEŞME TOPLAMI		ARTIŞ ORANI (%)	OCAK-HAZİRAN GERÇEK ORANI (%)		2023 YILSONU GERÇEKLEŞME TAHMİNİ	
			2022	2023	2022	2023	2022	2023	2022	2023	2022	2023	2022	2023	2022	2023		2022	2023		
<b>BÜTÇE GİDERLERİ TOPLAMI</b>	<b>843.654.265</b>	<b>1.170.675.000</b>	<b>29.133.113</b>	<b>69.691.597</b>	<b>49.668.975</b>	<b>86.067.445</b>	<b>46.284.644</b>	<b>109.348.460</b>	<b>57.223.142</b>	<b>115.298.593</b>	<b>46.449.066</b>	<b>114.766.726</b>	<b>50.120.870</b>	<b>171.784.718</b>	<b>278.879.830</b>	<b>666.957.539</b>	<b>139,16</b>	<b>33,06</b>	<b>56,97</b>	<b>1.961.112.866</b>	
<b>01 - PERSONEL GİDERLERİ</b>	<b>388.280.763</b>	<b>626.440.000</b>	<b>21.923.459</b>	<b>51.475.580</b>	<b>32.761.247</b>	<b>49.930.212</b>	<b>26.741.274</b>	<b>63.948.291</b>	<b>28.010.340</b>	<b>56.619.065</b>	<b>26.736.727</b>	<b>58.862.205</b>	<b>28.888.419</b>	<b>94.501.885</b>	<b>165.061.467</b>	<b>375.337.239</b>	<b>127,39</b>	<b>42,51</b>	<b>59,92</b>	<b>1.011.291.000</b>	
01.01 - MEMURLAR	294.530.867	431.672.000	18.404.758	40.508.045	27.848.536	36.526.051	21.596.259	49.259.418	21.265.580	42.610.955	20.755.588	41.012.704	19.519.948	39.669.558	129.390.670	249.586.731	92,89	43,93	57,82	709.334.000	
01.02 - SÖZLEŞMELİ PERSONEL	30.940.701	90.797.000	793.874	6.661.192	1.635.756	8.040.422	1.755.313	8.689.386	1.779.420	5.587.705	2.044.249	5.313.163	1.891.648	6.577.289	9.900.260	40.869.156	312,81	32,00	45,01	130.906.000	
01.03 - İŞÇİLER	60.316.420	97.164.000	2.681.657	4.243.507	3.196.718	5.223.162	3.252.393	5.686.843	4.570.352	7.551.167	3.665.897	11.822.729	7.284.311	47.837.034	24.651.329	82.364.443	234,12	40,87	84,77	162.224.000	
01.04 - GEÇİCİ SÜRELİ ÇALIŞANLAR	2.492.774	6.807.000	43.170	62.836	80.237	140.577	137.309	312.645	394.988	869.237	270.992	713.610	192.512	418.005	1.119.208	2.516.909	124,88	44,90	36,98	8.827.000	
<b>02 - SOSYAL GÜVENLİK KURUMLARINA DEVLET PRİMİ GİD</b>	<b>63.567.459</b>	<b>101.776.000</b>	<b>3.742.255</b>	<b>8.385.497</b>	<b>5.280.901</b>	<b>8.541.794</b>	<b>4.307.480</b>	<b>10.870.101</b>	<b>4.584.062</b>	<b>9.117.061</b>	<b>4.335.519</b>	<b>9.914.596</b>	<b>5.058.614</b>	<b>18.312.968</b>	<b>27.308.830</b>	<b>65.142.017</b>	<b>138,54</b>	<b>42,96</b>	<b>64,01</b>	<b>154.486.000</b>	
02.01 - MEMURLAR	43.990.137	67.620.000	2.963.998	6.238.997	4.219.688	5.890.520	3.196.934	7.967.355	3.167.757	6.267.504	3.106.039	6.192.060	3.097.106	6.276.966	19.751.523	38.833.402	96,61	44,90	57,43	97.181.000	
02.02 - SÖZLEŞMELİ PERSONEL	5.839.311	15.505.000	157.816	1.135.181	329.002	1.445.059	349.221	1.538.649	356.825	1.028.724	391.163	998.452	375.977	1.212.844	1.960.005	7.358.908	275,45	33,57	47,46	22.788.000	
02.03 - İŞÇİLER	13.077.084	17.838.000	599.969	943.848	709.554	1.159.043	710.269	1.269.312	978.946	1.637.773	775.912	2.557.547	1.552.835	10.748.557	5.327.486	18.316.079	243,80	40,74	102,68	32.852.000	
02.04 - GEÇİCİ SÜRELİ ÇALIŞANLAR	660.927	813.000	20.472	67.470	22.658	47.173	51.055	94.785	80.533	183.060	62.404	166.537	32.695	74.602	269.816	633.628	134,84	40,82	77,94	1.665.000	
<b>03 - MAL VE HİZMET ALIM GİDERLERİ</b>	<b>186.659.219</b>	<b>191.235.000</b>	<b>2.342.836</b>	<b>9.830.520</b>	<b>6.985.618</b>	<b>15.082.162</b>	<b>8.392.397</b>	<b>24.336.873</b>	<b>11.824.134</b>	<b>17.633.609</b>	<b>9.848.402</b>	<b>26.758.279</b>	<b>9.236.921</b>	<b>26.522.935</b>	<b>48.630.307</b>	<b>120.164.379</b>	<b>147,10</b>	<b>26,05</b>	<b>62,84</b>	<b>366.877.000</b>	
03.02 - TÜKETİME YÖNELİK MAL VE MALZEME ALIMLARI	147.206.204	151.468.000	2.302.427	9.262.247	5.747.981	11.146.299	7.213.460	18.819.773	9.801.773	11.739.655	8.498.351	22.173.462	7.236.106	19.330.505	40.800.098	92.471.942	126,65	27,72	61,05	257.823.000	
03.03 - YOLLUKLAR	1.780.732	3.396.000	26.356	17.857	62.430	75.666	16.170	118.445	68.352	190.066	6.599	99.424	73.213	301.184	253.114	802.641	217,11	14,21	23,63	3.982.000	
03.04 - GÖREV GİDERLERİ	404.104	279.000	1.849	69.393	20.512	2.450	14.336	24.906	132.358	82.349	0	23.889	12.279	234.922	181.334	437.910	141,49	44,87	156,96	406.000	
03.05 - HİZMET ALIMLARI	33.633.913	28.953.000	12.204	474.653	1.116.051	3.842.122	1.122.587	5.298.845	1.672.522	5.505.679	1.308.367	4.357.641	1.769.574	6.483.466	7.001.306	25.962.406	270,82	20,82	89,67	97.367.000	
03.06 - TEMSİL VE TANITMA GİDERLERİ	384.814	150.000	0	0	0	0	0	16.801	0	36.580	0	0	0	0	53.381	0,00	0,00	0,00	35,59	150.000	
03.07 - MENKUL MAL,GAYRIMADDİ HAK ALIM, BAKIM VE ONARIM GİDERLERİ	3.057.924	6.468.000	0	6.370	29.204	15.625	25.845	45.727	112.695	54.382	26.831	89.851	135.445	154.922	330.019	366.878	69,221	7,43	33,64	13,29	6.628.000
03.08 - GAYRİMENKUL MAL BAKIM VE ONARIM GİDERLERİ	191.528	521.000	0	0	9.440	0	0	12.375	36.433	24.898	8.260	14.013	10.304	17.936	64.436	69.221	7,43	33,64	13,29	521.000	
<b>05 - CARİ TRANSFERLER</b>	<b>35.874.753</b>	<b>42.550.000</b>	<b>1.124.562</b>	<b>0</b>	<b>3.280.514</b>	<b>12.496.915</b>	<b>4.838.358</b>	<b>7.090.784</b>	<b>4.361.319</b>	<b>5.646.493</b>	<b>1.117.451</b>	<b>2.113.942</b>	<b>1.351.253</b>	<b>13.053.024</b>	<b>16.073.458</b>	<b>40.401.157</b>	<b>151,35</b>	<b>44,80</b>	<b>94,95</b>	<b>51.290.866</b>	
05.01 - GÖREVLİNDİRME GİDERLERİ	31.008.000	38.302.000	1.110.300	0	3.196.500	12.374.277	4.686.985	6.031.167	3.529.702	4.765.725	1.110.300	1.382.733	1.110.300	12.365.366	14.744.087	36.919.267	150,40	47,55	96,39	38.302.000	
05.03 - KAR AMACI GÜTMEYEN KURULUŞLARA YAPILAN TRANSFERLER	1.368.243	3.247.000	0	0	0	0	0	783.427	427.753	799.855	0	581.834	0	0	427.753	2.165.116	406,16	31,26	66,68	10.249.000	
05.04 - HANE HALKI VE İŞLETMELERE YAPILAN TRANSFERLER	1.704.815	0	0	0	0	121.505	150.700	102.380	355.930	80.710	0	149.375	240.535	643.120	747.165	1.097.090	11,17	10,79	5,67	1.738.866	
05.06 - YURTDIŞINA YAPILAN TRANSFERLER	1.793.694	1.001.000	14.262	0	84.014	1.133	674	173.809	47.934	204	7.151	0	418	44.538	154.453	219.684	42,23	8,61	21,95	1.001.000	
<b>06 - SERMAYE GİDERLERİ</b>	<b>169.272.071</b>	<b>208.674.000</b>	<b>0</b>	<b>0</b>	<b>1.360.695</b>	<b>16.362</b>	<b>2.005.135</b>	<b>3.102.411</b>	<b>8.443.287</b>	<b>26.282.365</b>	<b>4.410.988</b>	<b>17.117.704</b>	<b>5.585.663</b>	<b>19.393.905</b>	<b>21.805.768</b>	<b>65.912.748</b>	<b>202,27</b>	<b>12,88</b>	<b>31,59</b>	<b>377.168.000</b>	
06.01 - MAMUL MAL ALIMLARI	79.425.589	76.949.000	0	0	2.348	2.939	4.805	1.199.467	2.129.891	18.604.694	778.501	5.819.507	1.555.581	6.383.212	4.471.126	32.009.819	615,92	5,63	41,60	114.686.000	
06.02 - MENKUL SERMAYE ÜRETİM GİDERLERİ	102.000	0	0	0	0	0	0	0	0	0	0	0	0	0	0	0,00	0,00	0,00	0		
06.03 - GAYRİ MADDİ HAK ALIMLARI	5.187.482	8.610.000	0	0	114.401	0	801.467	482.303	519.033	920.400	0	2.399.006	584.687	908.600	2.019.588	4.710.309	133,23	38,93	54,71	18.461.000	
06.05 - GAYRİMENKUL SERMAYE ÜRETİM GİDERLERİ	30.393.753	73.260.000	0	0	1.204.176	0	1.159.579	0	4.246.522	0	0	0	1.342.051	259.600	7.952.329	259.600	-96,74	26,16	0,35	73.260.000	
06.06 - MENKUL MALLARIN BÜYÜK ONARIM GİDERLERİ	2.946.258	5.650.000	0	0	80	0	105.079	8.089	216.530	83.332	565.728	181.704	859.882	273.125	1.747.299	539.74	9,27	30,93	11.177.000		
06.07 - GAYRİMENKUL BÜYÜK ONARIM GİDERLERİ	46.604.604	40.410.000	0	0	39.770	0	39.283	1.303.586	1.539.090	5.631.212	3.547.612	8.319.455	1.903.424	10.971.457	7.069.178	26.225.709	270,99	15,17	64,90	155.789.000	
06.09 - DİĞER SERMAYE GİDERLERİ	4.612.385	3.795.000	0	0	0	13.343	0	11.977	662	909.530	1.544	14.008	18.216	11.155	20.422	960.012	4.600,93	0,44	25,30	3.795.000	

e-bütçe "" aşaması verilerinden üretilmiştir. (12.05.2021 13:48:28)

## EK2: 2023 YILI BÜTÇE GELİRLERİNİN GELİŞİMİ

Bütçe Yılı: 2023  
Kurum Adı: BOĞAZİÇİ ÜNİVERSİTESİ

EKONOMİK	2022 GERÇEKLEŞME TOPLAMI	2023 BAŞLANGIÇ ÖDENEĞİ	OCAK GERÇEKLEŞME		ŞUBAT GERÇEKLEŞME		MART GERÇEKLEŞME		NİSAN GERÇEKLEŞME		MAYIS GERÇEKLEŞME		HAZİRAN GERÇEKLEŞME		OCAK-HAZİRAN GERÇEKLEŞME TOPLAMI		ARTIŞ ORANI * (%)	OCAK-HAZİRAN GERÇEK ORANI ** (%)		2023 YILSONU GERÇEKLEŞME TAHMİNİ
			2022	2023	2022	2023	2022	2023	2022	2023	2022	2023	2022	2023	2022	2023		2022	2023	
<b>BÜTÇE GELİRLERİ TOPLAMI</b>	<b>843.117.123</b>	<b>1.170.675.000</b>	<b>41.357.972</b>	<b>2.585.561</b>	<b>47.036.109</b>	<b>14.933.794</b>	<b>55.013.775</b>	<b>228.395.513</b>	<b>47.849.881</b>	<b>244.608.613</b>	<b>70.970.792</b>	<b>22.860.496</b>	<b>55.713.139</b>	<b>251.419.908</b>	<b>317.941.668</b>	<b>764.803.885</b>	<b>140,55</b>	<b>37,71</b>	<b>65,33</b>	<b>1.907.787.000</b>
<b>03 - Teşebbüs ve Mülkiyet Gelirleri</b>	<b>59.784.904</b>	<b>69.456.000</b>	<b>2.263.881</b>	<b>2.385.517</b>	<b>9.373.953</b>	<b>13.581.850</b>	<b>2.012.157</b>	<b>4.364.911</b>	<b>4.171.064</b>	<b>1.756.733</b>	<b>3.774.820</b>	<b>7.496.717</b>	<b>4.428.566</b>	<b>4.173.525</b>	<b>26.024.440</b>	<b>33.759.253</b>	<b>29,72</b>	<b>43,53</b>	<b>48,61</b>	<b>68.256.000</b>
03.1 - Mal ve Hizmet Satış Gelirleri	49.075.850	58.456.000	1.653.746	2.063.959	8.297.439	11.913.959	1.575.619	2.722.185	3.207.529	934.953	2.861.722	7.310.295	3.777.776	3.592.306	21.373.831	28.537.657	33,52	43,55	48,82	57.456.000
03.6 - Kira Gelirleri	10.709.055	11.000.000	610.135	321.558	1.076.514	1.667.891	436.538	1.642.726	963.534	821.780	913.098	186.422	650.790	581.219	4.650.610	5.221.595	12,28	43,43	47,47	10.800.000
<b>04 - Alınan Bağış ve Yardımlar ile Özel Gelirler</b>	<b>770.565.229</b>	<b>1.084.882.000</b>	<b>39.000.000</b>	<b>0</b>	<b>37.000.000</b>	<b>0</b>	<b>52.604.000</b>	<b>221.973.250</b>	<b>40.763.575</b>	<b>241.933.000</b>	<b>67.021.420</b>	<b>15.050.000</b>	<b>50.453.066</b>	<b>242.000.000</b>	<b>286.842.061</b>	<b>720.956.250</b>	<b>151,34</b>	<b>37,22</b>	<b>66,45</b>	<b>1.829.959.000</b>
04.2 - Merkezi Yönetim Bütçesine Dahil İdarelerden Alınan Bağış ve Yardımlar	769.040.431	1.084.882.000	39.000.000	0	37.000.000	0	52.400.000	221.557.000	40.000.000	241.193.000	67.000.000	15.000.000	50.000.000	242.000.000	285.400.000	719.750.000	152,19	37,11	66,34	1.829.959.000
04.4 - Kurumlardan ve Kişilerden Alınan Bağış ve Yardımlar	193.999	0	0	0	0	0	0	0	3.000	0	0	0	455.361	0	458.361	0	0,00	236,27	0,00	0
04.5 - Proje Yardımları	1.330.800	0	0	0	0	0	204.000	416.250	760.575	740.000	21.420	50.000	-2.295	0	983.700	1.206.250	22,62	73,92	0,00	0
<b>05 - Diğer Gelirler</b>	<b>12.766.989</b>	<b>16.337.000</b>	<b>94.091</b>	<b>200.044</b>	<b>662.156</b>	<b>1.351.944</b>	<b>397.618</b>	<b>2.057.352</b>	<b>2.915.242</b>	<b>918.880</b>	<b>174.552</b>	<b>313.778</b>	<b>831.507</b>	<b>5.246.383</b>	<b>5.075.167</b>	<b>10.088.382</b>	<b>98,78</b>	<b>39,75</b>	<b>61,75</b>	<b>9.572.000</b>
05.1 - Faiz Gelirleri	9.685	0	7	1.216	1.494	0	1.215	159	1.360	0	4.245	2.696	1.627	5.572	8.449	51,65	57,53	0,00	0	
05.2 - Kişi ve Kurumlardan Alınan Paylar	1.704.755	1.337.000	78.797	143.598	117.711	242.139	257.742	269.522	174.543	281.553	114.980	121.759	67.922	343.833	811.694	1.402.403	72,77	47,61	104,89	1.337.000
05.3 - Para Cezaları	82.809	0	0	0	0	0	0	631.277	0	0	0	0	0	0	631.277	0,00	0,00	0,00	0	
05.9 - Diğer Çıktılı Gelirler	10.969.739	15.000.000	15.287	55.230	542.951	1.109.806	138.661	1.156.553	2.740.541	635.967	59.572	187.775	760.889	4.900.923	4.257.901	8.046.253	88,97	38,81	53,64	8.235.000

e-bölçe "" ayaması verilerinden üretilmiştir. (12.05.2021 13:48:28)



## EK-3 PROGRAM SINIFLANDIRMASINA GÖRE BÜTÇE GİDERLERİNİN GELİŞİMİ

BOĞAZİÇİ ÜNİVERSİTESİ	2022 GERÇEKLEŞME TOPLAMI	2023 BAŞLANGIÇ ÖDENEĞİ	OCAK GERÇEKLEŞME		ŞUBAT GERÇEKLEŞME		MART GERÇEKLEŞME		NİSAN GERÇEKLEŞME		MAYIS GERÇEKLEŞME		HAZİRAN GERÇEKLEŞME		OCAK-HAZİRAN GERÇEKLEŞME TOPLAMI		ARTIŞ ORANI * (%)	OCAK-HAZİRAN GERÇEK ORANI ** (%)		2023 YILSONU GERÇEKLEŞME TAHMİNİ
			2022	2023	2022	2023	2022	2023	2022	2023	2022	2023	2022	2023	2022	2023		2022	2023	
ARAŞTIRMA, GELİŞTİRME VE YENİLİK	34.190.380	62.794.000	0	0	0	13.343	19.834	11.977	4.202	17.966.760	76.616	14.008	185.847	724.847	286.489	18.730.935	###	0,84	29,83	62.794.000
ARAŞTIRMA ALTYAPILARI	5.993.000	28.829.000	0	0	0	0	0	0	0	0	0	0	0	0	0	0	0,00	0,00	0,00	28.829.000
YÜKSEKÖĞRETİMDE BİLİMSEL ARAŞTIRMA VE GELİŞTİRME	28.197.380	33.965.000	0	0	0	13.343	19.834	11.977	4.202	17.966.760	76.616	14.008	185.847	724.847	286.489	18.730.935	6-438,11	1,02	55,15	33.965.000
<b>YÜKSEKÖĞRETİM</b>	<b>569.826.269</b>	<b>850.053.000</b>	<b>19.324.502</b>	<b>48.345.595</b>	<b>32.966.175</b>	<b>46.420.218</b>	<b>31.877.748</b>	<b>67.630.344</b>	<b>41.791.955</b>	<b>63.518.440</b>	<b>35.107.245</b>	<b>70.933.350</b>	<b>37.065.730</b>	<b>117.558.751</b>	<b>198.133.355</b>	<b>414.406.698</b>	<b>109,16</b>	<b>34,77</b>	<b>48,75</b>	<b>1.290.762.866</b>
ÖĞRETİM ELEMANLARINA SAĞLANAN BURS VE DESTEKLER	6.098	0	0	0	0	0	0	0	0	0	0	0	0	0	0	0	0,00	0,00	0,00	657.000
ÖN LİSANS EĞİTİMİ, LİSANS EĞİTİMİ VE LİSANSÜSTÜ EĞİTİM	538.089.077	799.553.000	19.136.602	45.923.111	32.761.184	47.773.890	30.032.698	61.532.051	40.946.070	60.710.490	32.653.289	69.704.150	35.611.532	113.060.166	191.141.375	398.703.820	108,59	35,52	49,87	1.244.370.886
YÜKSEKÖĞRETİMDE ÖĞRENCİ YAŞAMI	31.731.094	50.500.000	187.900	2.422.484	204.991	-1.353.673	1.845.050	6.098.293	845.885	2.807.989	2.453.956	1.229.200	1.454.198	4.498.585	6.991.980	15.702.879	124,58	22,04	31,09	45.735.000
<b>YÖNETİM VE DESTEK PROGRAMI</b>	<b>239.637.616</b>	<b>257.828.000</b>	<b>9.808.611</b>	<b>21.346.002</b>	<b>16.702.800</b>	<b>39.633.884</b>	<b>14.387.072</b>	<b>41.706.139</b>	<b>15.426.985</b>	<b>33.813.393</b>	<b>11.265.226</b>	<b>43.819.368</b>	<b>12.869.293</b>	<b>53.501.119</b>	<b>80.459.986</b>	<b>233.819.906</b>	<b>190,60</b>	<b>33,58</b>	<b>90,69</b>	<b>607.556.000</b>
TEFTİŞ, DENETİM VE DANIŞMANLIK HİZMETLERİ	872.432	1.336.000	63.793	131.689	97.898	157.482	66.689	183.913	65.309	188.087	37.886	188.238	92.733	198.564	424.307	1.047.971	146,08	48,64	78,44	3.026.000
ÜST YÖNETİM, İDARI VE MALİ HİZMETLER	238.765.184	256.492.000	9.744.818	21.214.314	16.604.903	39.476.402	14.320.383	41.522.226	15.361.675	33.625.307	11.227.340	43.631.130	12.776.560	53.302.555	80.035.679	232.771.935	190,84	33,52	90,75	604.530.000
<b>PROGRAMLAR TOPLAMI</b>	<b>843.654.265</b>	<b>1.170.675.000</b>	<b>29.133.113</b>	<b>69.691.597</b>	<b>49.668.975</b>	<b>86.067.445</b>	<b>46.284.644</b>	<b>109.348.460</b>	<b>57.223.142</b>	<b>115.298.593</b>	<b>46.449.086</b>	<b>114.766.726</b>	<b>50.120.870</b>	<b>171.784.718</b>	<b>278.879.830</b>	<b>666.957.539</b>	<b>139,16</b>	<b>33,06</b>	<b>56,97</b>	<b>1.961.112.866</b>

e-bütçe "" şeması verilerinden üretilmiştir. (12.05.2021 13:48:28)