



**BOĞAZIÇI ÜNİVERSİTESİ  
STRATEJİ GELİŞTİRME DAİRE BAŞKANLIĞI**

**2021  
KURUMSAL MALİ DURUM  
VE  
BEKLENTİLER RAPORU**

## İÇİNDEKİLER

<b>I. OCAK - HAZİRAN DÖNEMİ BÜTÇE UYGULAMA SONUÇLARI .....</b>	<b>2</b>
A. OCAK - HAZİRAN DÖNEMİ BÜTÇE GİDERLERİNİN GELİŞİMİ .....	2
B. OCAK - HAZİRAN DÖNEMİ BÜTÇE GELİRLERİNİN GELİŞİMİ .....	12
C. FİNANSMAN.....	16
<b>II. OCAK - HAZİRAN DÖNEMİNDE YÜRÜTÜLEN FAALİYETLER .....</b>	<b>17</b>
A. EĞİTİM-ÖĞRETİM ALANINDA YAPILAN DÜZENLEME VE FAALİYETLER .....	17
B. ARAŞTIRMA VE GELİŞTİRME ALANINDA YAPILAN DÜZENLEME VE FAALİYETLER.....	19
C. KÜTÜPHANE FAALİYETLERİ .....	21
<b>III. TEMMUZ - ARALIK 2021 DÖNEMİNE İLİŞKİN BEKLENTİLER VE HEDEFLER .....</b>	<b>29</b>
A. BÜTÇE GİDERLERİ .....	29
B. BÜTÇE GELİRLERİ .....	30
<b>IV. TEMMUZ - ARALIK 2021 DÖNEMİNDE YÜRÜTÜLECEK FAALİYETLER .....</b>	<b>32</b>

Tablo 1: Ekonomik Sınıflandırmaya Göre 2020-2021 Yılları Ocak - Haziran Dönemi Bütçe Giderleri	2
Tablo 2: Ekonomik Sınıflandırmaya Göre 2021 Yılı Ocak - Haziran Dönemi Gerçekleşen Personel Giderleri	4
Tablo 3: Ekonomik Sınıflandırmaya Göre 2021 Yılı Ocak - Haziran Dönemi Gerçekleşen Sosyal Güvenlik Kurumlarına Devlet Primi Giderleri	5
Tablo 4: Ekonomik Sınıflandırmaya Göre 2021 Yılı Ocak - Haziran Dönemi Gerçekleşen Mal ve Hizmet Alım Giderleri	7
Tablo 5: Ekonomik Sınıflandırmaya Göre 2021 Yılı Ocak - Haziran Dönemi Gerçekleşen Cari Transferler	8
Tablo 6: Ekonomik Sınıflandırmaya Göre 2021 Yılı Ocak - Haziran Dönemi Gerçekleşen Sermaye Giderleri	10
Tablo 7: 2020 - 2021 yılları Ocak - Haziran Dönemine İlişkin Kurum Bütçe Gelirleri	12
Tablo 8: Ekonomik Sınıflandırmaya Göre 2021 Yılı Ocak - Haziran Dönemi Gerçekleşen Teşebbüs ve Mülkiyet Gelirleri	13
Tablo 9: Ekonomik Sınıflandırmaya Göre 2021 Yılı Ocak - Haziran Dönemi Gerçekleşen Alınan Bağış ve Yardımlar İle Özel Gelirler	14
Tablo 10: Ekonomik Sınıflandırmaya Göre 2021 Yılı Ocak - Haziran Dönemi Gerçekleşen Diğer Gelirler	15
Tablo 11: 2020 - 2021 Eğitim - Öğretim Yılı Üniversitemiz Mezun Sayıları	17
Tablo 12: 2021 Yılı Yatırım Dağılımı (Bin TL)	20
Tablo 13: 2021 Yılı Bilimsel Araştırma Projeleri Sayısı	22
Tablo 14: 2021 Yılı Proje Ödenekleri	23
Tablo 15: Bütçe Giderlerinin Gelişimi Sayısı	23
Tablo 16: İhtiyaçlar Doğrultusunda Temin Edilen Somut Materyaller ve Kütüphane İçindeki Toplam Sayıları	24
Tablo 17: Ocak-Haziran 2021 Döneminde Hizmete Sunulan Elektronik Koleksiyon Sayıları	24
Tablo 18: Kullanıcı Sayıları	25
Tablo 19: Kütüphanelerarası Ödünç Sayıları	25
Tablo 20: Ocak-Haziran 2021 Döneminde Basılı Dergi Abonelikleri	25
Tablo 21: Ocak-Haziran 2021 Döneminde Veritabanı Abonelikleri	25
Tablo 22: Ocak-Haziran 2021 Döneminde Görsel-İşitsel Bölümü'nden Yararlanılan Kaynaklar	26
Tablo 23: Ocak-Haziran 2021 Döneminde Gerçekleşen Cilt ve Onarım Hizmetleri	26
Tablo 24: Basılı ve Elektronik Ders Kaynakları	26
Tablo 25: 2021 Dönemine İlişkin Bütçe Giderleri Gerçekleşme Tahmini	29
Tablo 26: 2021 Dönemine İlişkin Bütçe Gelirleri Gerçekleşme Tahmini	30
Tablo 27: 2021 Dönemi İçin Kalan Bütçe Uygulama Beklentisi	30

## GRAFİKLER LİSTESİ

Sayfa No:

Grafik 1: 2020 - 2021 Yılı Ocak - Haziran Dönemi Aylar İtibariyle Bütçe Gider Gerçekleşme Toplamı Grafiği	3
Grafik 2: 2020 - 2021 Yılı Ocak - Haziran Dönemi Aylar İtibariyle Personel Giderleri Gerçekleşme Toplamı Grafiği	4
Grafik 3: 2021 Yılı Ocak - Haziran Dönemi Gerçekleşmesi İle Oluşan Personel Giderleri	5
Grafik 4: 2020 - 2021 Yılı Ocak - Haziran Dönemi Aylar İtibariyle Sosyal Güvenlik Kurumlarına Devlet Primi Giderleri Gerçekleşme Toplamı Grafiği.	6
Grafik 5: 2021 yılı Ocak - Haziran Dönemi Gerçekleşmesi İle Oluşan Sosyal Güvenlik Kurumlarına Devlet Primi Giderleri Grafiği	6
Grafik 6: 2020 - 2021 Yılı Ocak - Haziran Dönemi Aylar İtibariyle Mal ve Hizmet Alım Giderleri Gerçekleşme Toplamı Grafiği	7
Grafik 7: 2021 Yılı Ocak - Haziran Dönemi Gerçekleşmesi İle Oluşan Mal ve Hizmet Alım Giderleri Grafiği	8
Grafik 8: 2020 - 2021 Yılı Ocak - Haziran Dönemi Aylar İtibariyle Cari Transferler Gerçekleşme Toplamı Grafiği	9
Grafik 9: 2021 Yılı Ocak - Haziran Dönemi Gerçekleşmesi İle Oluşan Cari Transferler Grafiği	9
Grafik 10: 2020- 2021 Yılı Ocak - Haziran Dönemi Aylar İtibariyle Sermaye Giderleri Gerçekleşme Toplamı Grafiği	10
Grafik 11: 2021 Yılı Ocak - Haziran Dönemi Gerçekleşmesi İle Oluşan Sermaye Giderleri Grafiği	11
Grafik 12: 2020-2021 Yılı Ocak-Haziran Dönemi Aylar İtibariyle Bütçe Gelir Gerçekleşme Oranı Grafiği	13
Grafik 13: 2020- 2021 Yılı Ocak - Haziran Dönemi Aylar İtibariyle Teşebbüs ve Mülkiyet Gelirleri Gerçekleşme Toplamı Grafiği	14
Grafik 14: 2020 - 2021 Yılı Ocak - Haziran Dönemi Aylar İtibariyle Alınan Bağış ve Yardımlar İle Özel Gelirler Gerçekleşme Toplamı Grafiği	15
Grafik 15: 2020 - 2021 Yılı Ocak - Haziran Dönemi Aylar İtibariyle Diğer Gelirler Gerçekleşme Toplamı Grafiği	16
Grafik 16: Yıllar İtibariyle Üniversitemize Gelen Özel, Erasmus ve Misafir Öğrencileri Grafiği	18
Grafik 17: Yıllar İtibariyle Giden Öğrenciler Grafiği	19
Grafik 18: 2021 Dönemine İlişkin Bütçe Giderleri Gerçekleşme Tahmini Grafiği	29
Grafik 19: 2021 Dönemine İlişkin Bütçe Gelirleri Gerçekleşme Tahmini Grafiği.	30

## SUNUŐ

Ülkemizin refah düzeyinin artırılması, daha etkili ve verimli alıőan bir kamu yönetiminin oluşturulması ve bu kapsamda kamunun yeniden yapılanması amacıyla kamu mali yönetimi ve kontrol sistemini uluslararası uygulamalara ve Avrupa Birliđine uyumlu olarak yeniden yapılandırmak üzere 5018 sayılı Kamu Mali Yönetimi ve Kontrol Kanunu hazırlanmış 2003 yılı sonunda çıkarılmış ve bu kanun 2006 yılından itibaren yürürlüđe girmiőtir.

Bu dođrultuda 5018 sayılı Kamu Mali Yönetimi ve Kontrol Kanununun 30 uncu maddesinde; genel yönetim kapsamındaki kamu idarelerinin bütçelerinin ilk altı aylık uygulama sonuçlarını, ikinci altı aya ilişkin beklentiler ve hedefler ile faaliyetlerini temmuz ayı içinde kamuoyuna açıklayacakları öngörölmüş bulunmaktadır.

5018 sayılı Kanunun 30. maddesi uyarınca Üniversitemizin 2021 Yılı Ocak-Haziran dönemi bütçe uygulama sonuçları ile Temmuz-Aralık dönemine ilişkin beklentiler ve hedefleri ile faaliyetlerinin yer aldığı 2021 Yılı Kurumsal Mali Durum ve Beklentiler Raporu kamuoyuna saygıyla sunulur.

Prof. Dr. Mehmet Naci İNCİ

Rektör Vekili

# I. OCAK - HAZİRAN DÖNEMİ BÜTÇE UYGULAMA SONUÇLARI

## A. OCAK - HAZİRAN DÖNEMİ BÜTÇE GİDERLERİNİN GELİŞİMİ

Boğaziçi Üniversitesine 6682 sayılı Kanun ile 2021 yılı için toplam 426.130.000,00 TL ödenek tahsis edilmiştir. Yılın ilk altı aylık döneminde, geçen yıla göre kurum bütçe giderleri yüzde %6,26 oranında artış göstererek 116.048.426,85 TL olarak gerçekleşmiştir.

Ocak - Haziran 2021 döneminde, kurum bütçe ödeneklerinin yüzde 46,9'u kullanılmış durumdadır. Geçen yılın ilk altı aylık döneminde kurum bütçe giderlerindeki gerçekleşme oranı ise yüzde 47,48 olmuştur.

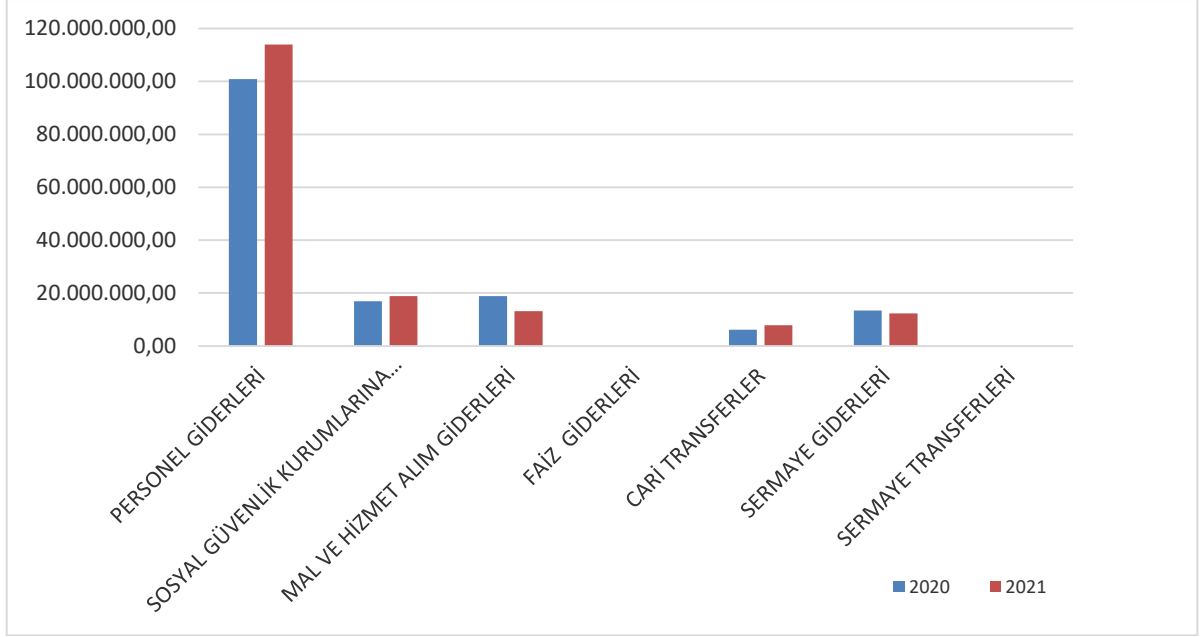
2021 yılı bütçe giderlerinin ekonomik sınıflandırmaya göre ilk altı aylık gerçekleşmesi aşağıdaki tabloda gösterilmiştir.

**Tablo 1: Ekonomik Sınıflandırmaya Göre 2020 - 2021 Yılları Ocak - Haziran Dönemi Bütçe Giderleri**

	2020 Yılı (TL)		2021 Yılı (TL)		Ocak - Haziran Dönemi Gerç. Oranı (%)		2020/2021
	Gerçekleşen	Ocak- Haziran Dönemi Gerçekleşen	Bütçe	Ocak - Haziran Dönemi Gerçekleşen	2020	2021	Ocak - Haziran Dönemi Artış Oranı (%)
Personel Giderleri	199.555.000,00	100.903.194,08	240.565.000	113.982.625,24	50,56	47,3	12,96%
Sosyal Güvenlik Kurumlarına Devlet Primi Giderleri	34.077.000,00	16.962.874,32	40.189.000	18.859.959,70	49,78	46,9	11,18%
Mal ve Hizmet Alım Giderleri	34.965.000,00	18.823.610,99	51.224.000	13.117.665,79	53,84	25,6	-30,31%
Faiz Giderleri	0,00	0,00		0,00	0,00	0,00	0
Cari Transferler	6.591.000,00	6.152.270,00	15.968.000	7.793.788,47	93,34	48,8	26,68%
Sermaye Giderleri	53.905.000,00	13.418.209,92	95.444.000	12.294.387,65	24,89	47,3	-8,38%
Sermaye Transferleri	0,00	0,00	0,00	0,00	0,00	0,00	
<b>TOPLAM</b>	<b>329.093.000,00</b>	<b>156.260.159,31</b>	<b>426.130.000,00</b>	<b>166.048.426,85</b>	<b>47,48</b>	<b>46,9</b>	<b>6,26%</b>

2021 yılı bütçe ödeneklerinin ekonomik sınıflandırmaya göre ilk altı aylık kullanım oranları aşağıdaki grafikte gösterilmiştir.

**Grafik 1: 2020 – 2021 Yılı Ocak - Haziran Dönemi Aylar İtibariyle  
3Bütçe Gider Gerçekleşme Toplamı Grafiği**



Ekonomik tasnif bazında bütçe ödeneklerinin gerçekleştirmelerine ilişkin bilgilere ve değerlendirmelere aşağıdaki bölümlerde yer verilmiştir.

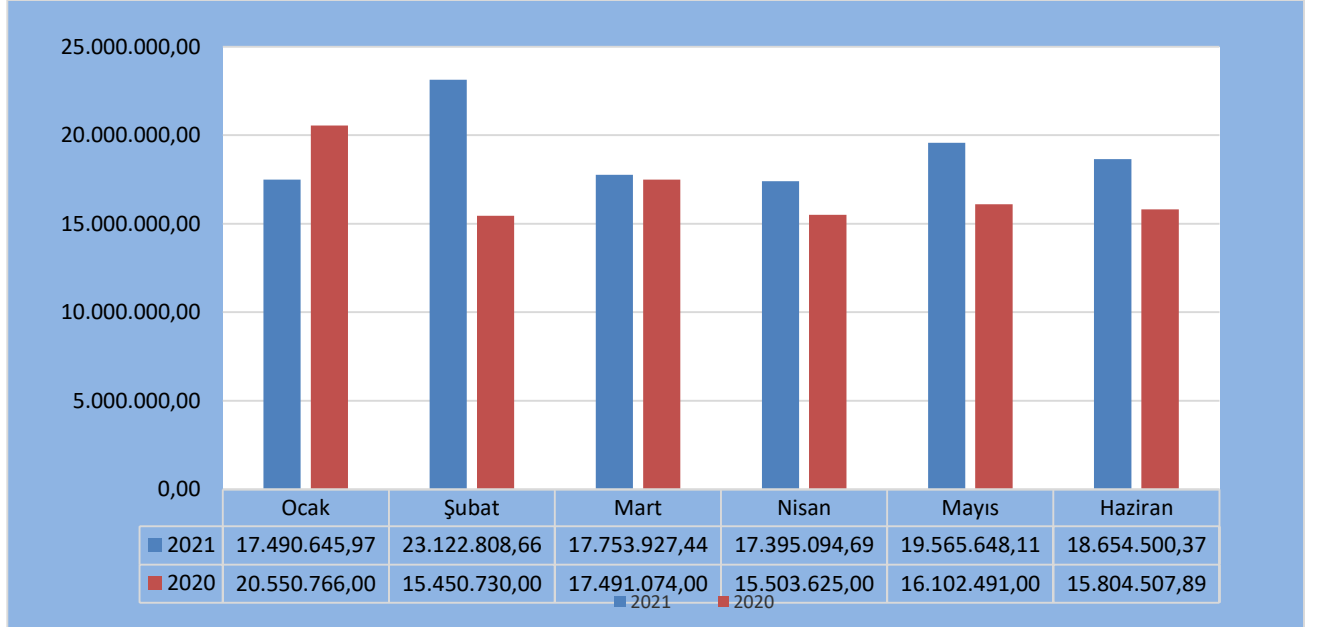
## A.1. PERSONEL GİDERLERİ

Üniversite bütçesine 2021 yılı personel giderleri için 240.565.000 TL ödenek tefrik edilmiştir. İlk altı aylık dönemde Personel Giderleri ödeneğinden 113.982.625,24 TL harcanmıştır. Personel giderleri kapsamında yapılan harcamaların ayrıntısı aşağıda gösterilmektedir.

**Tablo 2:** Ekonomik Sınıflandırmaya Göre 2021 Yılı Ocak - Haziran Dönemi Gerçekleşen Personel Giderleri

PERSONEL GİDERLERİ	(TL)
Memurlar	93.418.633,01
Sözleşmeli Personel	7.793.496,55
İşçiler	11.876.373,32
Geçici Personel	894.122,36
<b>TOPLAM</b>	<b>113.982.625,24</b>

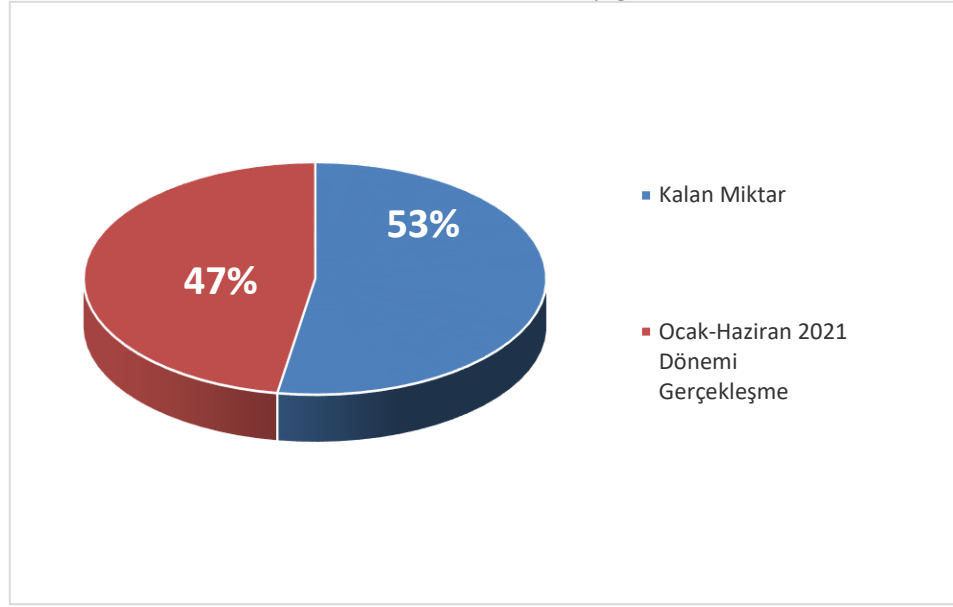
**Grafik 2:** 2020- 2021 Yılı Ocak - Haziran Dönemi Aylar İtibariyle Personel Giderleri Gerçekleşme Toplamı Grafiği



Personel Giderlerinde 2020 yılı Ocak - Haziran gerçekleşmesi 100.903.194,08 TL iken 2021 yılı Ocak - Haziran gerçekleşmesi 113.982.625,24 TL gerçekleşerek %12,9 oranında bir artış gerçekleşmiştir.



**Grafik 3: 2021 Yılı Ocak - Haziran Dönemi Gerçekleşmesi İle Oluşan Personel Giderleri Grafiği**



2021 yılı Personel Giderlerinin Ocak - Haziran ayı itibariyle % 46,9'i gerçekleşmiştir geçtiğimiz yıl için bu oran %47,4 olmuştur.

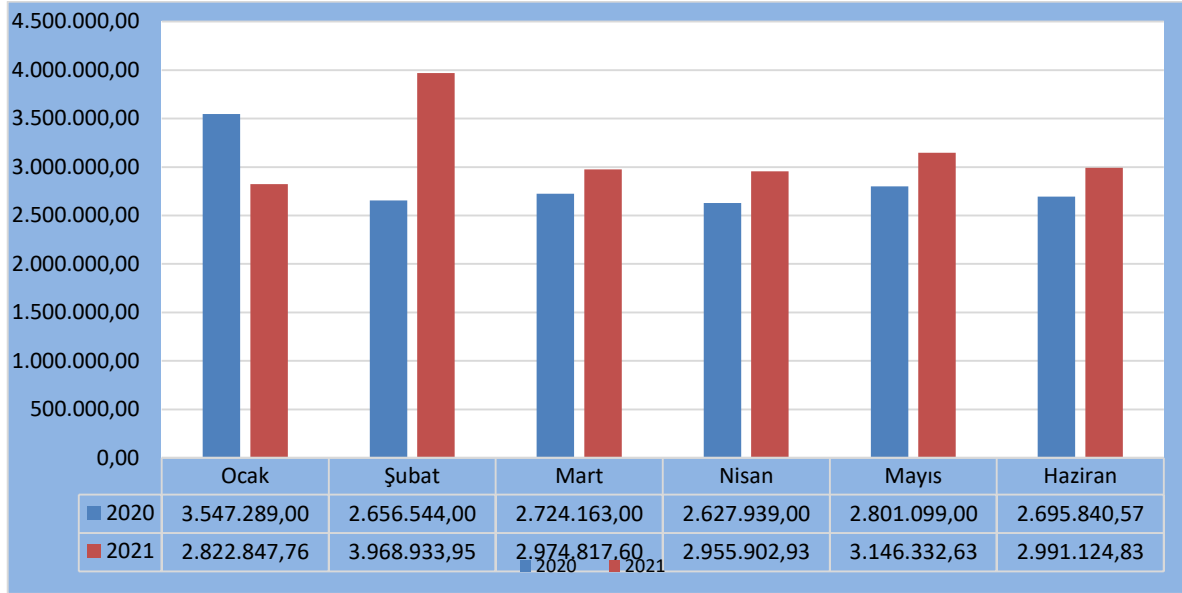
## **A.2. SOSYAL GÜVENLİK KURUMLARINA DEVLET PRİMİ GİDERLERİ**

Üniversite bütçesine 2021 yılı Sosyal Güvenlik Kurumlarına Devlet Primi Giderler için 40.189.000,00 TL ödenek tefrik edilmiştir. İlk altı aylık dönemde Sosyal Güvenlik Kurumlarına Devlet Primi Giderleri ödeneğinden 18.859.959,70TL harcanmıştır. Sosyal Güvenlik Kurumlarına Devlet Primi Giderleri kapsamında yapılan harcamaların ayrıntısı aşağıda gösterilmektedir.

**Tablo 3: Ekonomik Sınıflandırmaya Göre 2021 Yılı Ocak - Haziran Dönemi Gerçekleşen Sosyal Güvenlik Kurumlarına Devlet Primi Giderleri**

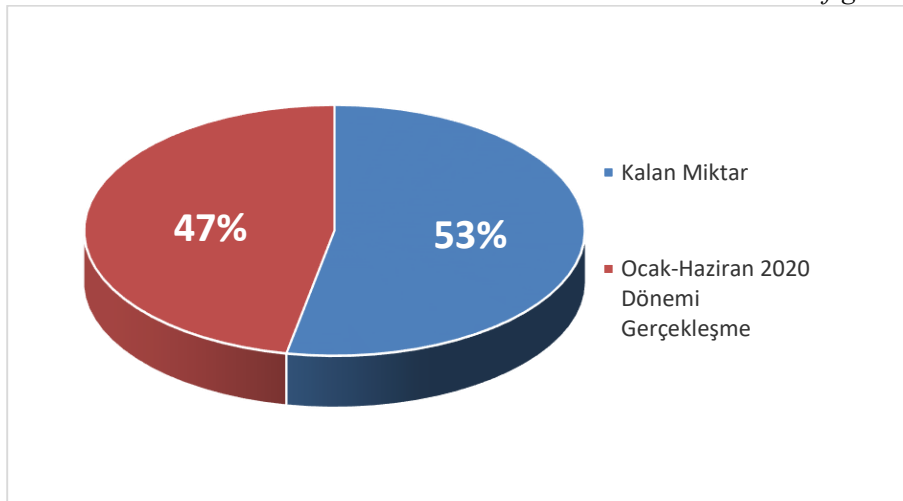
<b>SOSYAL GÜVENLİK KURUMLARINA DEVLET PRİMİ GİDERLERİ</b>	<b>(TL)</b>
Memurlar	14.548.510,64
Sözleşmeli Personel	1.585.419,62
İşçiler	2.544.349,75
Geçici Personel	181.679,69
<b>TOPLAM</b>	<b>18.859.959,70</b>

**Grafik 4:** 2020 – 2021 Yılı Ocak - Haziran Dönemi Aylar İtibariyle Sosyal Güvenlik Kurumlarına Devlet Primi Giderleri Gerçekleşme Toplamı Grafiği



Sosyal Güvenlik Kurumlarına Devlet Primleri Giderlerinde 2020 Yılı Ocak - Haziran 16.962.874,32 TL iken 2021 yılı Ocak - Haziran gerçekleşmesi 18.859.959,70 TL gerçekleşerek %11,11 oranında bir artış gerçekleşmiştir.

**Grafik 5:** 2021 yılı Ocak - Haziran Dönemi Gerçekleşmesi İle Oluşan Sosyal Güvenlik Kurumlarına Devlet Primi Giderleri Grafiği



2021 yılı Sosyal Güvenlik Kurumlarına Devlet Primleri Giderlerinde Ocak - Haziran ayı itibariyle % 46,9'si gerçekleşmiştir.

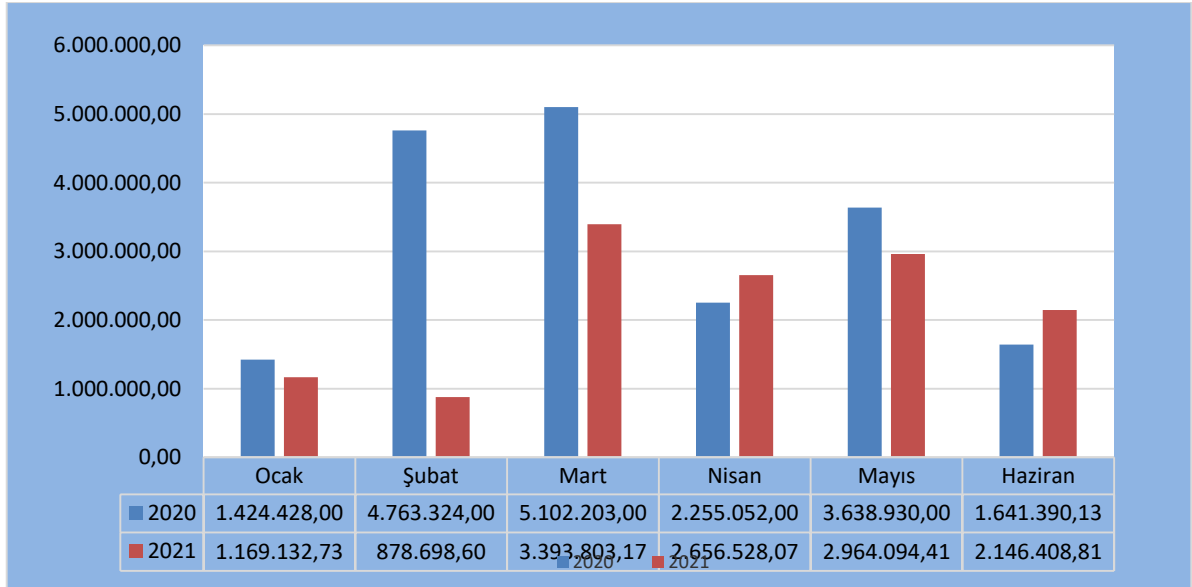
### A.3. MAL VE HİZMET ALIM GİDERLERİ

Mal ve Hizmet Alım Giderlerinin 2021 Kesintili Başlangıç Ödeneği 51.224.000,00 TL'dir. Ocak - Haziran Gerçekleşmesi 13.117.665,79 TL olarak gerçekleşerek, ödeneğin %25,6 kullanılmıştır.

**Tablo 4:** Ekonomik Sınıflandırmaya Göre 2021 Yılı Ocak - Haziran Dönemi Gerçekleşen Mal ve Hizmet Alım Giderleri

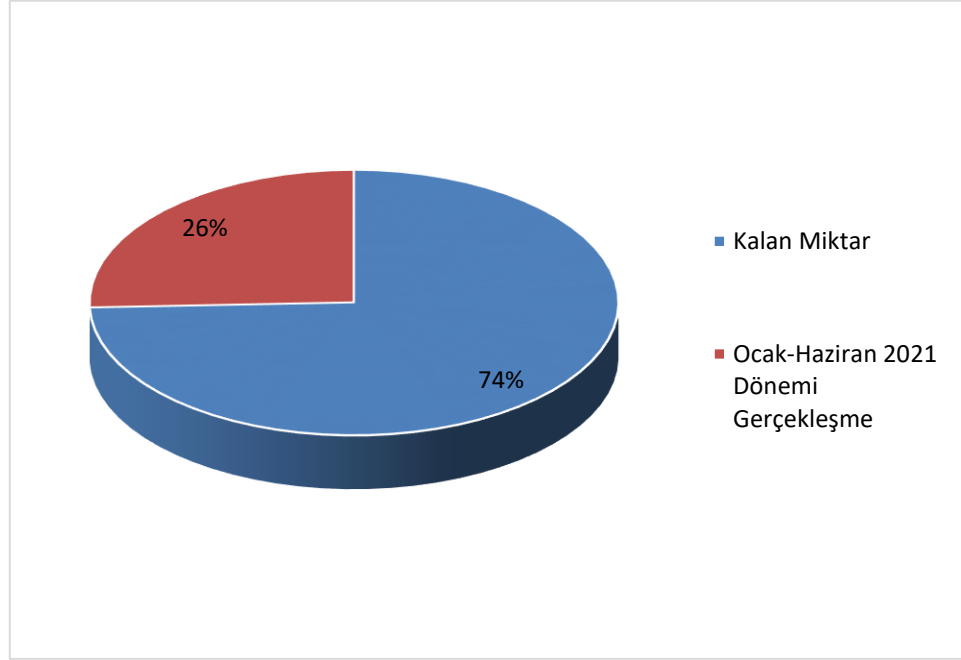
MAL VE HİZMET ALIM GİDERLERİ	(TL)
Tüketime Yönelik Mal ve Malzeme Alımları	9.035.703,49
Yolluklar	50.287,93
Görev Giderleri	8.768,83
Hizmet Alımları	3.851.206,93
Temsil ve Tanıtma Giderleri	
Menkul Mal, Gayri Maddi Hak Alım, Bakım ve Onarım Giderleri	124.981,82
Gayrimenkul Mal Bakım ve Onarım Giderleri	46.716,79
<b>TOPLAM</b>	<b>13.117.665,79</b>

**Grafik 6:** 2020 – 2021 Yılı Ocak - Haziran Dönemi Aylar İtibariyle Mal ve Hizmet Alım Giderleri Gerçekleşme Toplamı Grafiği



Mal ve Hizmet Alımları Giderlerinde 2020 yılı Ocak - Haziran gerçekleşmesi **18.823.610,99** TL iken 2021 yılı Ocak - Haziran gerçekleşmesi **13.117.665,79** TL gerçekleşerek % 30 oranında bir düşüş olmuştur.

**Grafik 7: 2021 Yılı Ocak - Haziran Dönemi Gerçekleşmesi İle Oluşan Mal ve Hizmet Alım Giderleri Grafiği**

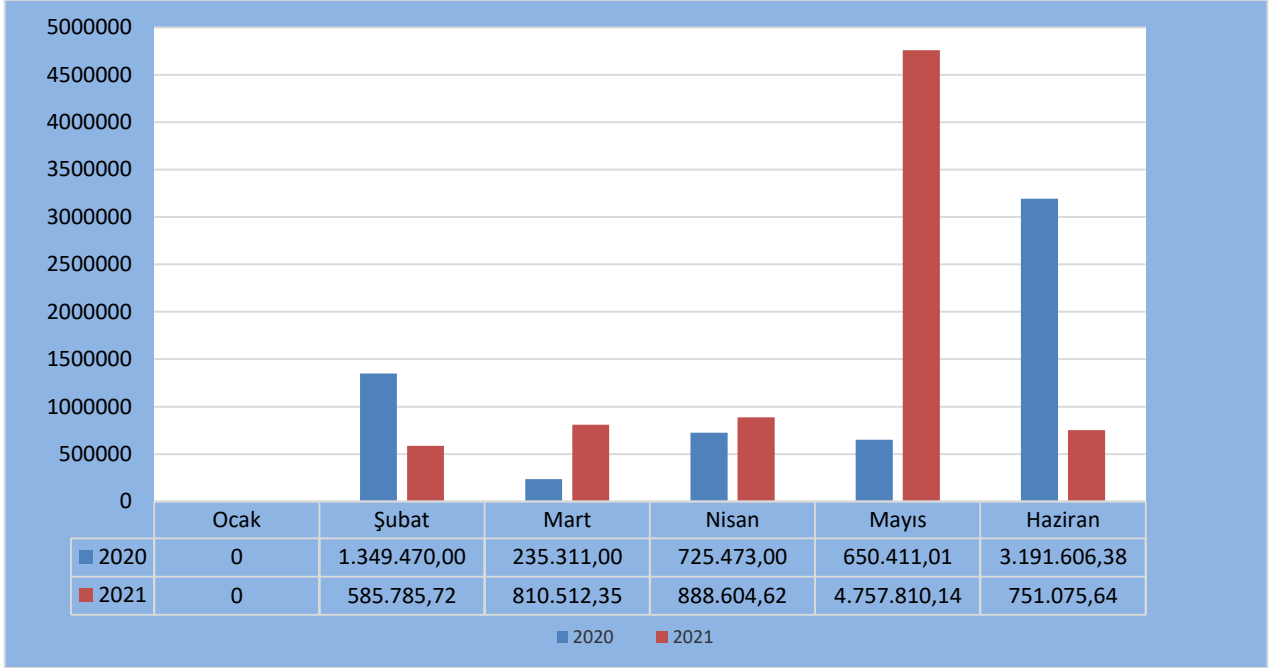


#### **A.4. CARİ TRANSFERLER**

Üniversite bütçesine 2021 yılı Cari Transferler için tefrik edilen ödenek 15.968.000 TL'dir. İlk altı aylık dönemde Cari Transferler ödeneğinden 7.793.788,47 TL harcanmıştır.

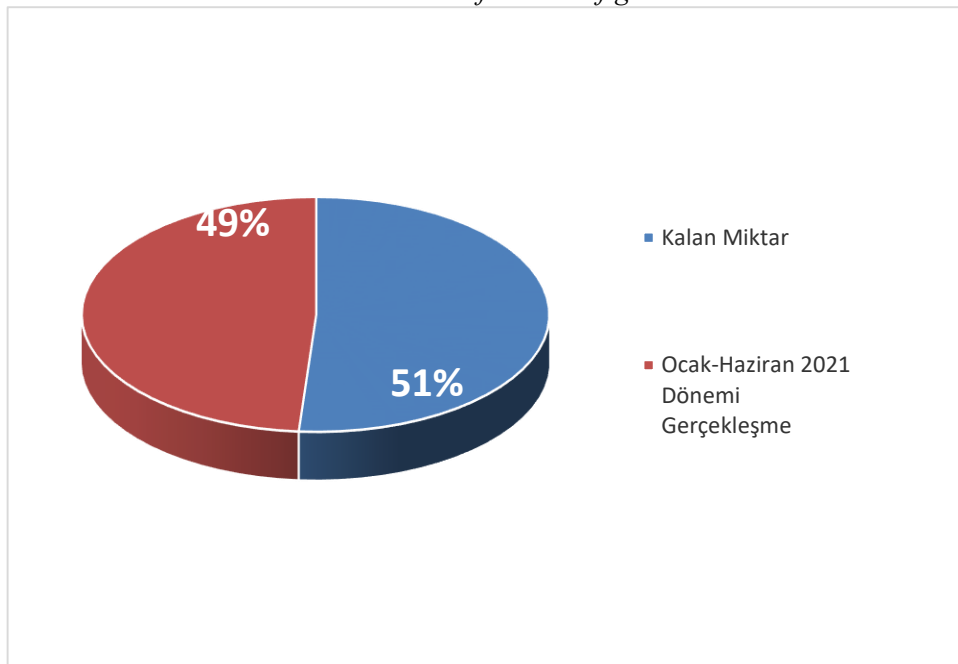
<b>CARİ TRANSFERLER</b>	<b>(TL)</b>
Görevlendirme Giderleri	6.718.173,36
Kar Amacı Gütmeyen Kuruluşlara Yapılan Transferler	401.273,26
Hane Halkına Yapılan Transferler	529.510,00
Yurtdışına Yapılan Transferler	144.831,85
<b>TOPLAM</b>	<b>7.793.788,47</b>

**Grafik 8: 2020 – 2021 Yılı Ocak - Haziran Dönemi Aylar İtibariyle Cari Transferler Gerçekleşme Toplamı Grafiği**



Cari Transfer 2020 yılı Ocak - Haziran gerçekleşmesi 6.152.270,00 TL iken 2021 yılı Ocak-Haziran ayı gerçekleşmesi **7.793.788,47** TL gerçekleşerek %26 oranında artış olmuştur.

**Grafik 9: 2021 Yılı Ocak - Haziran Dönemi Gerçekleşmesi İle Oluşan Cari Transferler Grafiği**



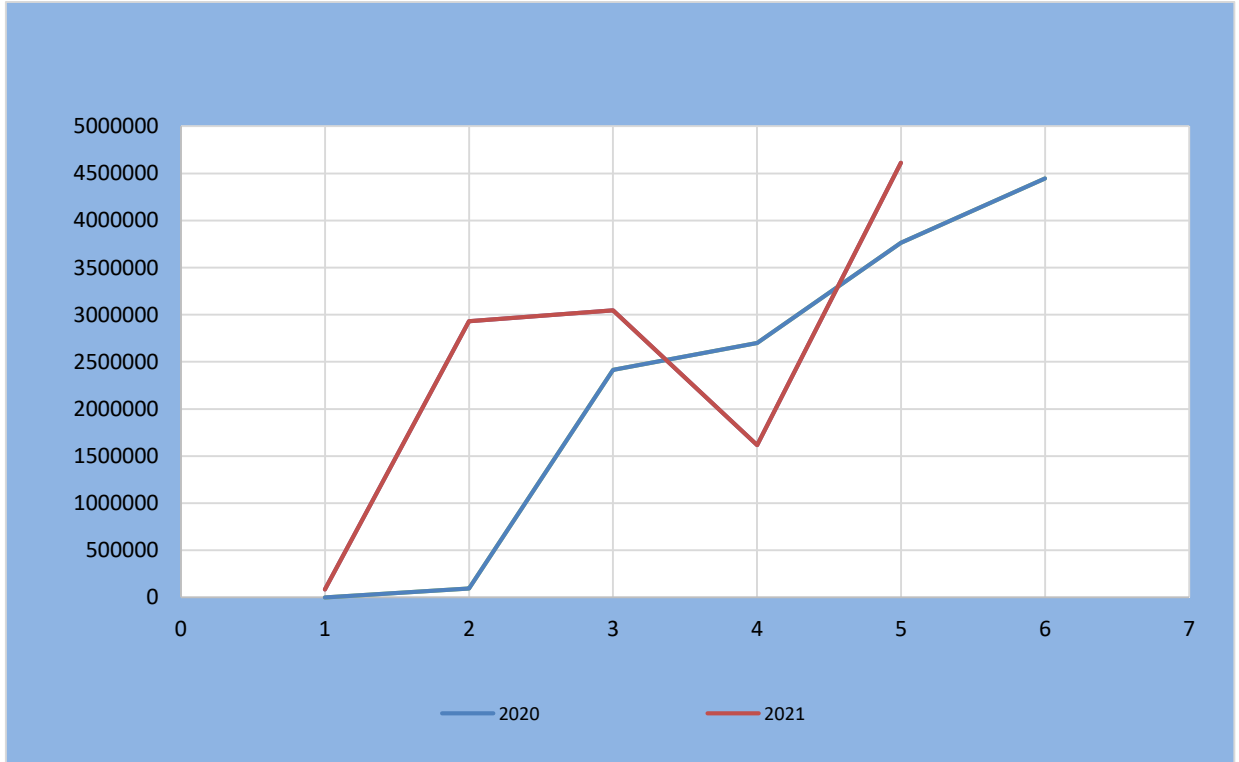
## A.5. SERMAYE GİDERLERİ

Sermaye Giderlerinin 2021 Kesintili Başlangıç Ödeneği 95.444.000 TL'dir. Ocak-Haziran gerçekleşmesi 12.294.387,65 TL olmuştur.

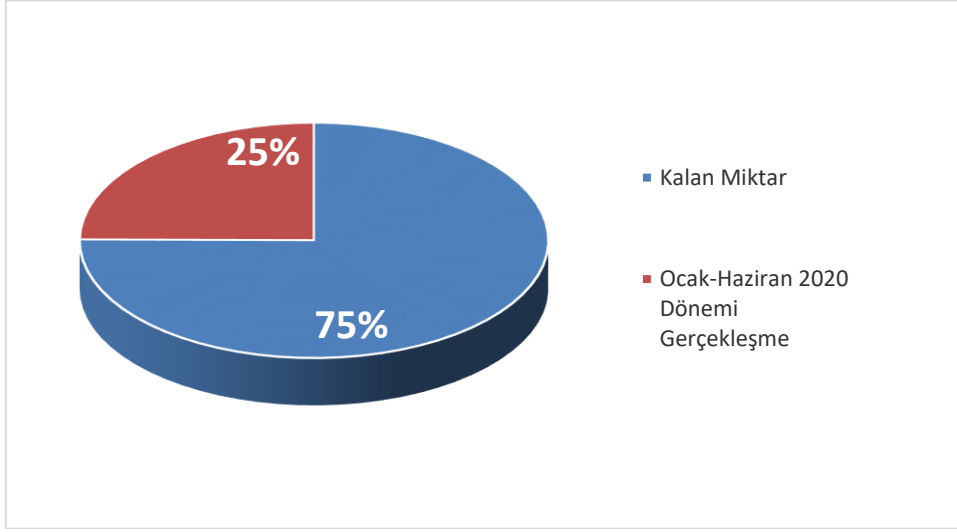
**Tablo 6:** Ekonomik Sınıflandırmaya Göre 2021 Yılı Ocak - Haziran Dönemi Gerçekleşen Sermaye Giderleri

SERMAYE GİDERLERİ	(TL)
Mamul Mal Alımları	3.506.627,53
Gayri Maddi Hak Alımları	1.572.441,83
Gayrimenkul Sermaye Üretim Giderleri	4.225.275,76
Menkul Malların Büyük Onarım Giderleri	401.150,38
Gayrimenkul Büyük Onarım Giderleri	2.580.174,19
Diğer Sermaye Giderleri	8.717,96
<b>TOPLAM</b>	<b>12.294.387,65</b>

**Grafik 10:** 2020 – 2021 Yılı Ocak - Haziran Dönemi Aylar İtibariyle Sermaye Giderleri Gerçekleşme Toplamı Grafiği



**Grafik 11:** 2021 Yılı Ocak - Haziran Dönemi Gerçekleşmesi İle Oluşan Sermaye Giderleri Grafiği



Sermaye Giderlerinde 2020 yılı Ocak - Haziran gerçekleşmesi 13.418.209,92 TL iken 2021 yılı Ocak - Haziran ayı gerçekleşmesi **12.294.387,65** TL gerçekleşerek %8,38 oranında bir azalış gerçekleşmiştir.

## **A.6. SERMAYE TRANSFERLERİ**

Sermaye Transferleri Giderlerinde ise 2020 yılı Ocak - Haziran ayı gerçekleşmesinde olduğu gibi 2021 yılına bakıldığında da herhangi bir gerçekleşme olmamıştır.

## B. OCAK - HAZİRAN DÖNEMİ BÜTÇE GELİRLERİNİN GELİŞİMİ

Ocak - Haziran 2021 döneminde, kurum bütçe gelirleri 174.544.553,13 TL olarak gerçekleşmiş olup, bütçede öngörülen gelir hedefinin yüzde 40'ına ulaşılmış durumdadır.

Kurum bütçe gelirlerine ilişkin detaylı Tablo Ek 2'de gösterilmiş olup Ocak - Haziran dönemine ilişkin artış bilgilerini de içeren özet tabloya aşağıda yer verilmiştir.

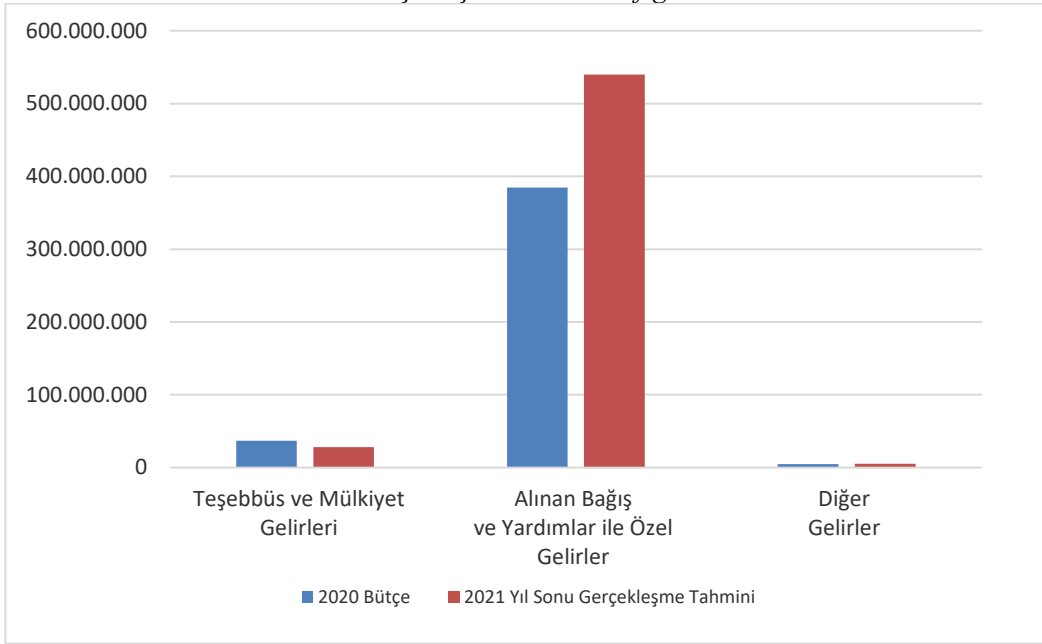
**Tablo 7: 2020 - 2021 yılları Ocak - Haziran Dönemine İlişkin Kurum Bütçe Gelirleri**

	2020 Yılı (TL)			2021 Yılı (TL)		
	Gerçekleşen	Ocak - Haziran Gerçekleşen Toplamı	Gerçekleşme Oranı (%)	Bütçe	Ocak - Haziran Gerçekleşme Toplamı	Gerçekleşme Oranı (%)
Vergi Gelirleri	0,00	0,00	0,00	0,00	0,00	0,00
Sosyal Güvenlik Gelirleri	0,00	0,00	0,00	0,00	0,00	0,00
Teşebbüs ve Mülkiyet Gelirleri	25.634.000,00	14.572.450,16	56,85	36.769.000	11.598.669,64	%32
Alınan Bağış ve Yardımlar ile Özel Gelirler	299.281.000,00	139.262.633,24	46,53	384.744.000	161.764.893,89	%42
Diğer Gelirler	4.178.000,00	3.761.619,71	90,03	4.617.000	1.180.989,60	%25
Sermaye Gelirleri	0,00	0,00	0,00	0,00	0,00	0,00
Alacaklardan Tahsilat	0,00	0,00	0,00	0,00	0,00	0,00
Red ve İadeler (-)	0,00	0,00	0,00	0,00	0,00	0,00
<b>TOPLAM</b>	<b>329.093.000,00</b>	<b>157.596.703,11</b>	<b>47,89</b>	<b>174.544.533,13</b>	<b>174.544.553,13</b>	<b>%40</b>

Haziran sonu itibarıyla, kurum gelir gerçekleştirmeleri içinde Teşebbüs ve Mülkiyet Gelirlerinin oranı 2020 yılında yüzde 56,85 iken 2021 yılında yüzde 32 oranında, Alınan Bağış ve Yardımların oranı 2020 yılında yüzde 46,53 iken 2021 yılında yüzde 42 oranında, Diğer Gelirler ise 2020 yılında yüzde 90,03 iken 2021 yılında yüzde 25 oranında gerçekleşmiştir.



**Grafik 12: 2021 Yılı Ocak - Haziran Dönemi Aylar İtibariyle Bütçe Gelir Gerçekleşme Oranı Grafiği**



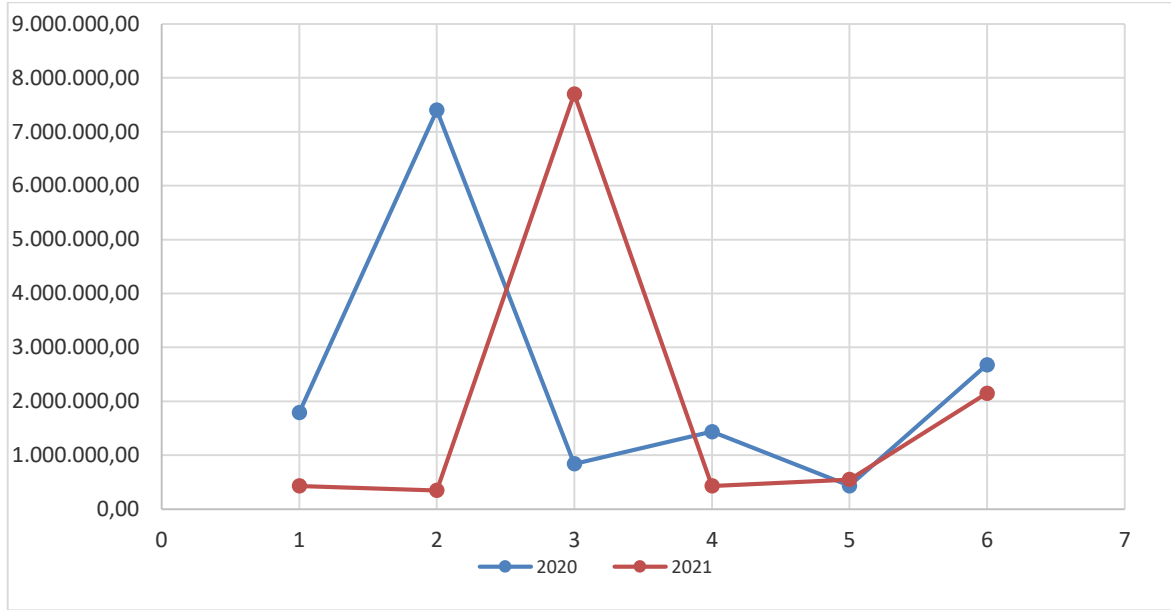
## B.1. TEŞEBBÜS VE MÜLKİYET GELİRLERİ

Teşebbüs ve Mülkiyet Gelirlerinde 2020 yılı Ocak-Haziran gerçekleşmesi 14.572.540,16 iken 2021 yılı Ocak - Haziran ayı 11.598.669,64 TL gelir elde edilmiştir.

**Tablo 8: Ekonomik Sınıflandırmaya Göre 2021 Yılı Ocak - Haziran Dönemi Gerçekleşen Teşebbüs ve Mülkiyet Gelirleri**

TEŞEBBÜS VE MÜLKİYET GELİRLERİ	(TL)
Mal ve Hizmet Satış Gelirleri	8.811.824,24
Kira Gelirleri	2.786.845,40
<b>TOPLAM</b>	<b>11.598.669,64</b>

**Grafik 13:** 2020– 2021 Yılı Ocak - Haziran Dönemi Aylar İtibariyle Teşebbüs ve Mülkiyet Gelirleri Gerçekleşme Toplamı Grafiği



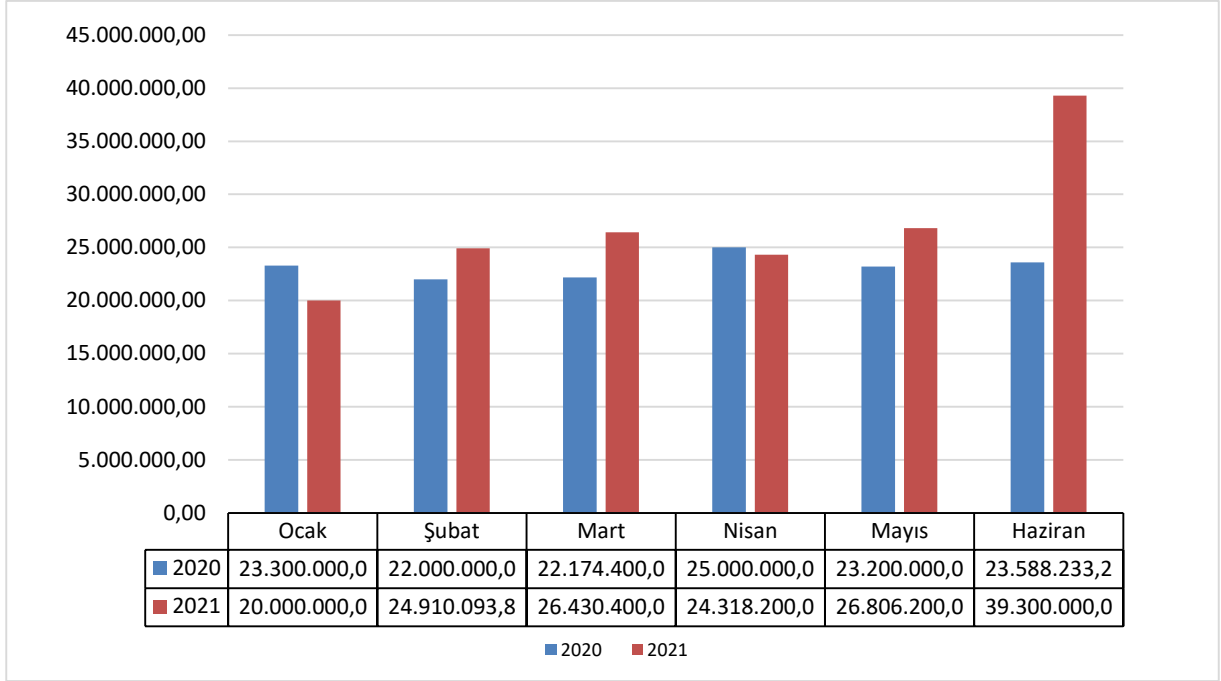
## B.2. ALINAN BAĞIŞ VE YARDIMLAR İLE ÖZEL GELİRLER

Alınan Bağış ve Yardımlar gelirlerinde 2020 yılı Ocak - Haziran gerçekleşmesi 139.262.633,24 TL iken 2021 yılı Ocak - Haziran döneminde 161.764.893,89 TL gelir elde edilmiştir.

**Tablo 9:** Ekonomik Sınıflandırmaya Göre 2021 Yılı Ocak - Haziran Dönemi Gerçekleşen Alınan Bağış ve Yardımlar İle Özel Gelirler

ALINAN BAĞIŞ VE YARDIMLAR İLE ÖZEL GELİRLER	(TL)
Merkezi Yönetim Bütçesine Dahil İdarelerden Alınan Bağış ve Yardımlar	160.580.000,00
Kurumlardan ve Kişilerden Alınan Yardım ve Bağışlar	310.093,89
Proje Yardımları	874.800,00
<b>TOPLAM</b>	<b>161.764.893,89</b>

**Grafik 14:** 2020 - 2021 Yılı Ocak - Haziran Dönemi Aylar İtibariyle Alınan Bağış ve Yardımlar İle Özel Gelirler Gerçekleşme Toplamı Grafiği



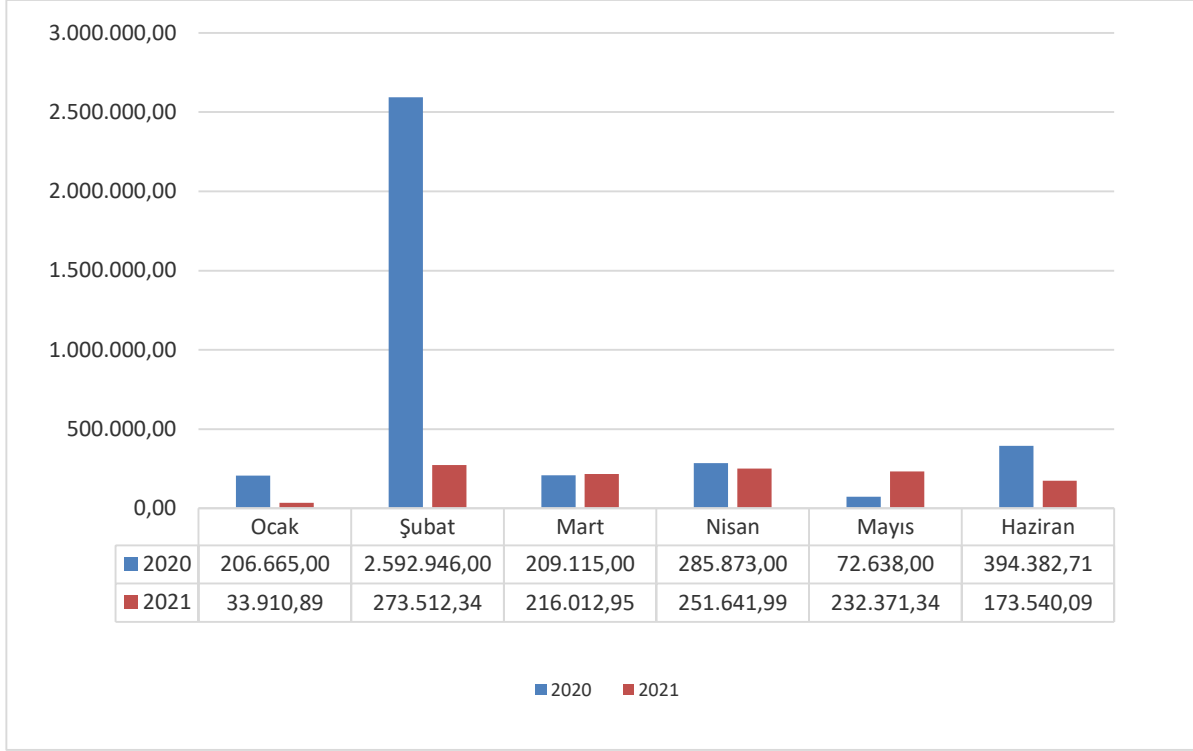
### B.3. DİĞER GELİRLER

Diğer gelirlerimizde 2020 yılı Ocak - Haziran gerçekleşmesi 3.761.619,71 TL iken 2021 yılı Ocak - Haziran döneminde 1.180.989,60 TL gerçekleşerek %68 oranında bir azalış olmuştur.

**Tablo 10:** Ekonomik Sınıflandırmaya Göre 2021 Yılı Ocak - Haziran Dönemi Gerçekleşen Diğer Gelirler

DİĞER GELİRLERİ	(TL)
Faiz Gelirleri	12.373,25
Kişi ve Kurumlardan Alınan Paylar	519.184,68
Para Cezaları	0
Diğer Çeşitli Gelirler	649.431,67
<b>TOPLAM</b>	<b>1.180.989,60 TL</b>

**Grafik 15: 2020 – 2021 Yılı Ocak - Haziran Dönemi Aylar İtibariyle Diğer Gelirler Gerçekleşme Toplamı Grafiği**



## C. FİNANSMAN

19.12.2020 tarih ve 31351 Mükerrer sayılı Resmi Gazetede yayınlanan 7258 sayılı 2021 Yılı Merkezi Yönetim Bütçe Kanunu uyarınca Üniversitemizin Finansman (F) Cetvelinde 51.211.000,00 TL ödenek tahsis edilmiştir.

## II. OCAK-HAZİRAN DÖNEMİNDE YÜRÜTÜLEN FAALİYETLER

### A. EĞİTİM - ÖĞRETİM ALANINDA YAPILAN DÜZENLEME VE FAALİYETLER

Boğaziçi Üniversitesi, öğrenci merkezli eğitim sistemi anlayışıyla öğrencilerimizin daha iyi bir eğitim alabilmeleri için en yüksek kalitede eğitim ortamı yaratmaktadır. Bu bağlamda;

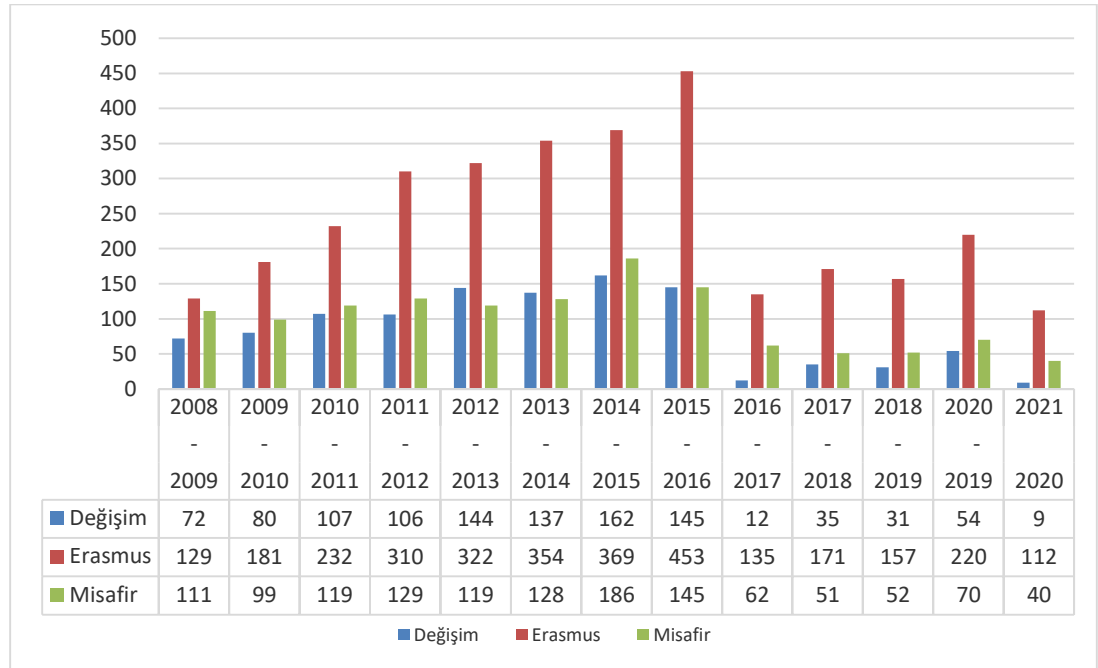
2020 – 2021 eğitim-öğretim döneminin tamamlanmasının ardından ilk altı aylık dönemde Üniversitemizden toplam 1009 öğrenci mezun olmuştur. Mezunlarımıza ait sayısal bilgileri içeren özet tabloya aşağıda yer verilmiştir.

*Tablo 11: 2020 – 2021 Eğitim - Öğretim Yılı Üniversitemiz Mezun Sayıları*

	Kız	Erkek	Toplam
<b>MEZUN SAYISI</b>	<b>419</b>	<b>590</b>	<b>1009</b>
DOKTORA	26	33	59
YÜKSEK LİSANS	168	223	391
LİSANS	225	334	559
LİSANSTAN ÖN LİSANS			
YÜKSEK ONUR LİSTESİNE GİRENLER (LİSANS)	30	42	72
ONUR LİSTESİNE GİRENLER (LİSANS)	76	71	147
ÇAP MEZUNU	6	11	17
SERTİFİKA MEZUNU	23	14	37

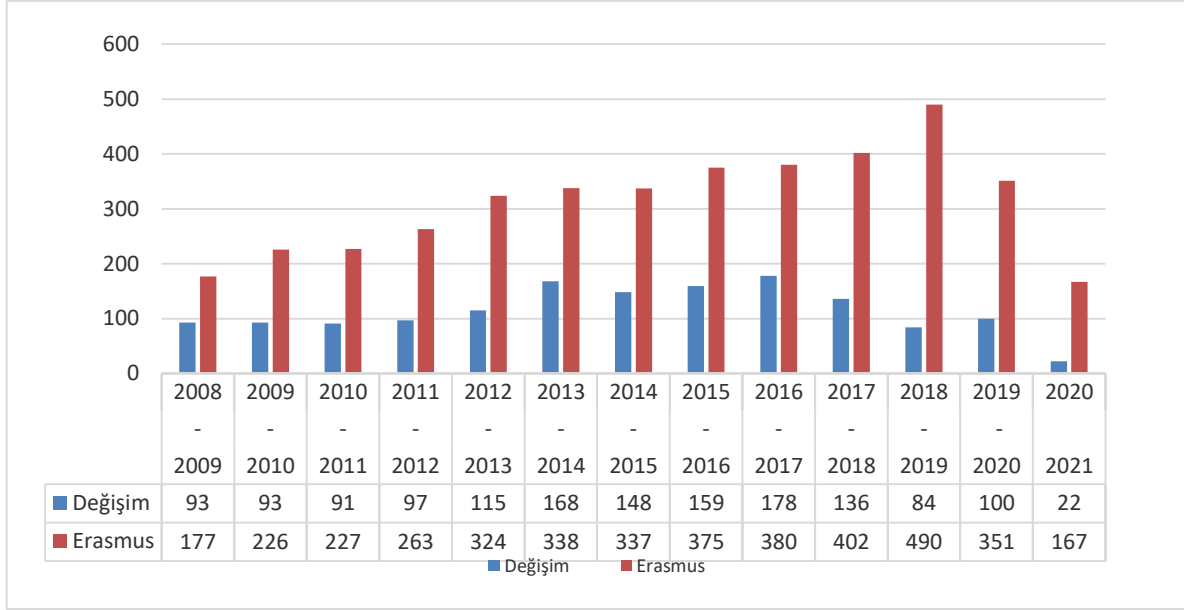
Üniversiteler arasında uluslararası ilişkilerde de önemli bir yere sahip olan Boğaziçi Üniversitesi gerek öğrenci değişim programları gerekse özel öğrenci programları kapsamında faaliyetlerini başarılı bir şekilde devam ettirmiştir. Aşağıdaki grafikte de görüleceği üzere 2020- 2021 eğitim - öğretim yılında Erasmus kapsamında 112 öğrenci, değişim öğrencisi olarak 9 ve misafir öğrenci olarak 40 öğrenci üniversitemizde eğitim görmüştür.

**Grafik 16:** Yıllar İtibariyle Üniversitemize Gelen Misafir, Erasmus ve Değişim Öğrencileri Grafiği



Üniversitemizden de 167'ı Erasmus anlaşmaları kapsamında, 22'si ikili değişim anlaşmalar kapsamında toplam 189 öğrenci akademik ortaklarımız olan üniversitelerde eğitim görmüştür.

**Grafik 17: Yıllar İtibariyle Giden Öğrenciler Grafiği**



Üniversitemiz, öğrenim gören öğrencilerin eğitim kalitesini arttırmak, uluslararası düzeyde akademik ve sosyal deneyimler kazandırmak ve bu deneyimlerini kişisel gelişimlerinin etkin bir parçası haline getirmek amacıyla, birçok ülke ile ikili ve Erasmus anlaşmaları yapmıştır. Boğaziçi Üniversitesi 2020-2021 akademik yılı için çoğunluğu Avrupa’da olmak üzere dünyanın 48 ülkesine 1.300 değişim programı öğrencisini gönderecek kapasiteye sahiptir. 2020-2021 akademik yılında yaklaşık 189 öğrencimiz değişim olanaklarından faydalanmıştır ve bu sayı her yıl giderek artmaktadır.

## **B. ARAŞTIRMA VE GELİŞTİRME ALANINDA YAPILAN DÜZENLEME VE FAALİYETLER**

Boğaziçi Üniversitesi araştırma ortamının geliştirilmesini öncelikli hedef olarak belirlemiştir. Üniversitemiz gerek öz kaynakları gerekse hazine kaynakları ile bilimsel araştırma projelerini teşvik edecek ve araştırma etkinliğini artıracak mekanizmaları desteklemektedir.

Araştırma ve Geliştirme Alanında yapılan yatırımlar için 8 adet proje bedeli olarak toplam 60.383.000,00 TL ödenek tahsis edilmiştir. Bu tutar toplam üniversite bütçesinin yüzde 14’üne tekabül etmektedir. Bu projelerin dağılımı aşağıdaki şekilde yapılmıştır.

**Tablo 12: 2020 Yatırım Dağılımı (Bin TL)**

<b>SEKTÖRÜN ADI</b>	<b>PROJE NO</b>	<b>PROJENİN ADI</b>	<b>PROJE TUTARI</b>	<b>2020 YIL SONU KÜMÜLATİF HARCAMA</b>	<b>2021 BÜTÇE ÖDENEĞİ</b>
EĞİTİM-YÜK.	2020HO3-151281	<b>ÇEŞİTLİ ÜNİTELERİN ETÜD PROJESİ</b>	250.000	0	250.000
EĞİTİM-YÜK.	2020H03-151283	<b>KAMPÜS ALTYAPISI</b>	15.000.000	4.000.000	2.000.000
EĞİTİM-YÜK.	2020H03-151287	<b>BÜYÜK ONARIM</b>	37.502.000	8.184.000	16.231.000
EĞİTİM-YÜK.	2020H03-152150	<b>DERSLİKLER VE MERKEZİ BİRİMLER</b>	94.000.000	3.514.000	16.001.000
EĞİTİM-YÜK.	2020H03-41405	<b>KİLYOS KAMPÜSÜ</b>	46.500.000	6.366.000	21.001.000
EĞİTİM KÜLTÜR	2011H04-1427	<b>ARKEOLOJİ MİMARLIK TARİHİ VE KÜLTÜREL MİRAS PROJELERİ</b>	30.167.000	30.137.000	5.000
EĞİTİM KÜLTÜR	2013H04-1828	<b>NAFİ BABA TEKKESİ RESTİTÜSYONU VE ŞEHİTLİK RESTORASYONU</b>	18.801.000	5.854.000	4.595.000
EĞİTİM SPOR	2020H05-152581	<b>AÇIK VE KAPALI SPOR TESİSLERİ</b>	300.000	0	300.000
		<b>TOPLAM</b>	242.520.000	58.055.000	60.383.000



**Tablo 13: 2021 Yılı Bilimsel Araştırma Projeleri Sayısı\***

Proje Tipi	2021 'E DEVREDEN	2021 'DE BAŞLAYAN	2021'DE TAMAMLANAN	TOPLAM
SBB (DPT )	7	1	0	8
TÜBİTAK	77	20	6	97
AVRUPA BİRLİĞİ	62	8	12	58
BAP	210	29	53	186
İSTKA	2	0	1	1
TÜSEB	1	0	0	1
<b>TOPLAM</b>	<b>0</b>	<b>0</b>	<b>0</b>	<b>351</b>

\*30 Haziran 2021 itibariyle.

**Tablo 14: 2021 Yılı Proje Ödenekleri**

Proje Adı	TOPLAM ÖDENEĞİ*	2021 YILI ÖDENEĞİ	30 HAZİRAN 2021 İTİBARIYLA HARCANAN	30 HAZİRAN 2021 İTİBARIYLA BAKİYE
TÜBİTAK (TL)	89.108.774	13.733.745	6.447.519	61.508.559
BAP (TL)	99.483.000	6.850.000	2.892.531	9.524.477
AB (TL)*	129.854.564	9.736.837	6.566.960	20.798.834
SBB(DPT) (TL)**	183.485.000	21.901.000	3.024.188	54.764.801
İSTKA (TL)	1.198.229	80.232	80.232	0
<b>TÜSEB***</b>	<b>459.804</b>	<b>313.592.02</b>	<b>103.235,79</b>	<b>210.356,23</b>

\* 30 Haziran 2021 itibariyle.

\*\* 2021 yılı Yatırım Cetvelinden alınmıştır.

## C. KÜTÜPHANE FAALİYETLERİ

### C.1. OCAK-HAZİRAN DÖNEMİ BÜTÇE UYGULAMA SONUÇLARI

Kütüphane ve Dokümantasyon Daire Başkanlığı'nın 2021 yılı yayın alım bütçesi 8.000.000 TL olarak tahsis edilmiştir. Süregelen aboneliklerin devamı ve basılı kitap alımları için 4.000.000 TL ek ödenek talep edilerek toplam yayın alım bütçesinin 12.000.000,00 TL olması talep edilmiştir. Kütüphane ve Dokümantasyon Daire Başkanlığı'nın Ocak - Haziran 2021 Dönemi Bütçe Giderleri Gelişimi aşağıdaki tabloda gösterilmiştir.

**Tablo 15: Bütçe Giderlerinin Gelişimi Sayısı**

<b>GİDER TÜRÜ</b>	<b>(TL)</b>
Basılı Dergi (Türkçe + Yabancı)	8.398, 50 TL
Basılı Kitap (Türkçe + Yabancı)	-
Elektronik Yayın (Elektronik veritabanları, e-dergi, e-kitap)	2.038.781,83 TL
<b>Harcanan Ödenek Toplamı</b>	<b>2.047.180,33 TL</b>

## **C.2. OCAK-HAZİRAN DÖNEMİNDE YÜRÜTÜLEN FAALİYETLER**

Kütüphane ve Dokümantasyon Daire Başkanlığı'nın sunduğu hizmetler, Ocak - Haziran 2021 döneminde COVID-19 salgınına karşı alınan önlemler dahilinde Cumhurbaşkanlığı, İçişleri Bakanlığı, Sağlık Bakanlığı, İstanbul Valiliği ve Boğaziçi Üniversitesi Rektörlüğü tarafından yayımlanan kararname, genelge ve kararlara uygun olarak devam etmiştir.

Kütüphanemiz, COVID -19 salgını nedeni ile 2021 yılının ilk 6 ayında kapasite ve mesafe sınırlamaları dahilinde hizmet verirken, personel de esnek çalışma düzenine göre gündüz ve akşam için ikişer gruba ayrılarak toplam çalışan sayısının en fazla yarısı mesaiye gelecek şekilde düzenlemeye gidilmiştir. Bu süreçte Kütüphane'nin hizmet verdiği saatler şu şekilde gerçekleşmiştir:

- 07 Aralık 2020 – 15 Nisan 2021: Hafta içi günler 10.00 – 19.00
- 15 Nisan – 29 Nisan 2021: Hafta içi günler 10.00 – 17.30
- 30 Nisan – 16 Mayıs 2021 (tam kapanma dönemi) Hafta içi günler 10.00 – 16.00
- 17 Mayıs – 17 Haziran 2021: Hafta içi günler 10.00 – 19.00
- 18 Haziran – 30 Haziran 2021: Hafta içi günler 10.00 – 20.30

COVID-19 salgını sürecinde hem üniversitemizde hem de ulaşım ve günlük hayatın genelinde alınan tedbir ve uygulanan kısıtlamalar nedeniyle Kütüphane'nin fiziksel olarak

kullanımı oldukça azalmış, bu azalma bütün istatistiklere yansımıştır. Bu süreçte kütüphanede tüm elektronik servis ve kaynaklara erişim 7/24 kesintisiz devam etmiştir. Tecrübeli personelden oluşan bir çevrim içi yardım ekibi web sayfası üzerinden ilan edilerek, evden çalışan personel tarafından kullanıcılara daima destek ve bilgilendirme hizmeti verilmiştir.

Salgın sürecinde kütüphane web sitesinde yeni bir sayfa oluşturularak, gerek talebimiz üzerine sadece BÜ mensuplarına, gerekse tüm dünyaya erişime açılan elektronik akademik kaynaklar derlenip listelenmiş, evden çalışmak zorunda olan araştırmacılar için iyi bir kaynak havuzu oluşturulmuştur.

Tüm basılı ve elektronik kaynakların korunması, kullandırılması, katalogların 7/24 kütüphane içinden ve dışından taranabilmesi sağlanmış, mevcut basılı ve elektronik yayınların yanı sıra yenileri temin edilmiş, ciltleme, depolama, ödünç, rezerv ve ILL hizmetleri verilmiştir.

İhtiyaçlar doğrultusunda temin edilen somut materyaller ve kütüphane içindeki toplam sayıları:

<b>Materyal Türü</b>	<b>2021 İlk 6 ay</b>	<b>Toplam</b>
Kitap	1.291	544.136
Sürelî Yayın	196	153.181
Tez	101	14.401
DVD		5.599
Mikrofilm		4.664
Ses CD'si	125	4.545
Plak	1	3.315
CD-ROM		2.085
Video Kaseti		1.047
Gazete		998
Araştırma Raporu		536
Disket		482
Harita		378
VCD		362
Blu-Ray		126
Ses Kaseti		53
Sesli Kitap		31
Eğitim Seti		8
Çizim		6

Mikrofiş		5
Atlas		6
Chart		4
Slayt		2
<b>Toplam</b>	<b>1.713</b>	<b>735.970</b>

**Tablo 17: Ocak-Haziran 2021 Döneminde Hizmete Sunulan Elektronik Koleksiyon Sayıları**

Elektronik Kitap	779.562
Elektronik tam metinli dergi	54.636

### **Ödünç Hizmetleri**

COVID-19 salgını nedeniyle ödünç verilen materyallerin süresi elektronik olarak uzatılabilmiş ve ayırma yapılmıştır. Salgın döneminde ve kontrollü yeniden açılış sürecinde de Hükümet, YÖK ve üniversite yönetiminin aldığı kararlara uygun olarak kısıtlı saatlerde ve mesafe kurallarına uyarak hizmet vermeye devam etmiştir.

Ocak - Haziran 2021 döneminde kütüphaneden 11.313 materyal ödünç alınmıştır. Aşağıdaki tabloda bu dönemde hizmet verilen kullanıcı sayıları gösterilmiştir.

<b>Kullanıcı</b>	<b>Adet</b>
Öğretim Elemanı (tam zamanlı, yarı zamanlı, emekli)	1.231
Master ve Doktora Öğrencisi (özel ve değişim öğrenciler dahil)	3.196
Lisans Öğrencisi	12.126
İdari Personel	594
Üye	185
<b>TOPLAM</b>	<b>17.332</b>

### **Referans Hizmetleri**

Ansiklopedi, sözlük, tez ve diğer başvuru kaynaklarının yer aldığı Referans Bölümü'nde Ocak - Haziran 2021 döneminde zoom üzerinden **526 kişi** online olarak oryantasyon programlarına katılmış, Firma işbirlikleriyle veri tabanlarının kullanımı konusunda 28 eğitim duyurusu yapılmış, bölümü günde ortalama **1 kişi** kullanmıştır. 98 adet Standart isteği sağlanmıştır.

### **Kütüphanelerarası Ödünç Hizmetleri**

Sahip olduđu değerli ve seçkin koleksiyon sayesinde yurt içindeki ve dışındaki diğer kütüphanelerin en çok yararlandığı kütüphanemizde Ocak - Haziran 2021 döneminde kütüphanelerarası ödünç sayıları aşağıdaki tabloda gösterilmiştir.

**Tablo 19: Kütüphanelerarası Ödünç Sayıları**

Yurt dışındaki kütüphanelerden getirilen kitap	17
Yurt dışındaki kütüphanelerden getirilen makale	139
Yurt dışındaki kütüphanelere gönderilen kitap	22
Yurt dışındaki kütüphanelere gönderilen makale	16
Yurt içindeki kütüphanelerden getirilen kitap	34
Yurt içindeki kütüphanelerden getirilen makale	2
Yurt içindeki kütüphanelere gönderilen kitap	714
Yurt içindeki kütüphanelere gönderilen makale	76
Açık erişim kaynaklardan sağlanan makale	94

### **Sürelî Yayınlar Bölümü Hizmetleri**

Sürelî Yayınlar Bölümü, yerli ve yabancı dergiler, mikrofilm ve mikrofişler ve diğer sürelî yayınlar ile kullanıcılara hizmet vermiş, abone olduğu sürelî yayınların % 99'unun güncel sayıları elektronik ortamda yayımlanmış ve internet üzerinden kullanırlmıştır.

### **Basılı Sürelî Yayın Koleksiyonu**

2021 yılında yurt dışından 46 basılı sürelî yayının aboneliği devam devam ettirilmiştir. Toplam 153.181 ciltlik basılı sürelî yayın koleksiyonunun 1980 sonrası sayıları açık raf sistemi ile hizmete sunulmuş, 1980 öncesi sayılar depoda tutularak kullanıcı talebi üzerine buldukları depodan getirilmiştir

**Tablo 20: Ocak-Haziran 2021 döneminde Basılı Dergi Abonelikleri**

Yurt dışından abone olunan basılı dergi	44
Yurt içinden abone olunan basılı dergi (Türkçe)	33
Bağış yoluyla gelen Türkçe dergi adedi	50
Bağış yoluyla gelen yabancı dilde dergi adedi	16
<b>Aboneliği devam eden toplam basılı dergi</b>	<b>143</b>

### **Elektronik Sürelî Yayın Koleksiyonu**

Toplam Abone Olunan Elektronik Dergi	<b>54.636</b>
--------------------------------------	---------------

**Tablo 21: Ocak-Haziran 2021 döneminde Veritabanı Abonelikleri**

	Tam Metin	Index / Abstract	Toplam
e-Dergi veritabanı	31	4	<b>35</b>
e-Kitap veritabanı	3		<b>3</b>
e-Müzik veritabanı	1		<b>1</b>
e-Referans veritabanı	3	3	<b>6</b>
e-Standart veritabanı			
e-İstatistik ve data servisleri	8		<b>8</b>
Online yazılım ve hizmetler	2		<b>2</b>
<b>Toplam</b>	<b>7</b>		<b>7</b>

### **Mikrofilm Hizmetleri**

Sürelî Yayınlar Bölümü'nde bulunan mikrofilm makinesi ile Ocak - Haziran 2021 döneminde **3 araştırmacıya** mikrofilm hizmeti verilmiş, **10 mikrofilm** okunmuştur.

### **Depo Hizmetleri**

Ocak-Haziran 2021 döneminde depodan **26 kişi 56 dergi** isteği yapmıştır.

Ocak-Haziran 2021 döneminde depodan (Yakın Doğu ve Genel Koleksiyon) **35 kişi 38 kitap** isteğinde bulunmuştur.

### **Görsel-İşitsel Bölümü Hizmetleri**

Bölümdeki tüm hizmetler fiilen kütüphane içerisindeki kullanıcılara verildiğinden, pandemi şartlarında kullanım istatistikleri büyük düşüş göstermiştir. Bu süreçte bölümde yeni alınan CD'ler kataloglanmış, bağışlanan eserlerin tasnif ve incelemesi yapılmıştır.

***Tablo 22: Ocak-Haziran 2021 Döneminde Görsel-İşitsel Bölümü'nden Yararlanılan Kaynaklar***

Dinlenen plak sayısı	12
Dinlenen CD sayısı	12
Seyredilen DVD + VCD + VHS sayısı	35

***Tablo 23: Ocak-Haziran 2021 Döneminde Gerçekleşen Cilt ve Onarım Hizmetleri***

### **Cilt ve Onarım Hizmetleri**

Yapılan bez cilt sayısı	106
PVC kaplama yapılan kitap cildi sayısı	936
PVC kaplama yapılan süreli yayın cildi sayısı	155
Tamir edilen kitap sayısı	379
Deri cilt yapılan Nadir Eser sayısı	-



### **Rezerv Hizmetleri**

Kitap ve DVD gibi kaynaklar dışında kalan makale, ders notları, kitaplardan alıntılar, vd. kaynakların e-rezerv uygulaması ile elektronik ortamda hizmete sunulduğu bu bölümde Ocak - Haziran 2021 döneminde yararlandırılan basılı ve elektronik ders kaynakları aşağıda gösterilmiştir.

**Tablo 24:** Basılı ve Elektronik Ders Kaynakları

Rezerv’de bulunan kitap sayısı	815
Rezerv’de bulunan Görsel-İşitsel materyal sayısı	12
Özel kitap sayısı	40
Basılı kaynakların ödünç alınma sayısı	270
Elektronik kaynak sayısı	10
Elektronik kaynaklardan yararlanma sayısı	30.967

## **D. BAKIM, ONARIM, İŞLETME VE İNŞAAT YATIRIM FAALİYETLERİ**

Yapı İşleri ve Teknik Daire Başkanlığı Üniversitemizin Bakım, Onarım, İşletme ve İnşaat yatırımlarını üç ana başlık altında yürütmektedir.

### **1. Eğitim Sektörü**

### **2. Kültür Sektörü**

### **3. Spor Sektörü**

## **D.1. EĞİTİM SEKTÖRÜ**

Eğitim Sektörü kendi içinde 5 projeye ayrılmaktadır.

Alt yapı projesi

Büyük Onarım Projesi

Derslikler ve Merkezi Birimler Projesi

Çeşitli Ünitelerin Etüt Projesi

Kilyos Kampüsü Projeleri

### **D.1.1. Alt yapı projesi**

Üniversitemizin 2021 yılı Alt Yapı Projesi ödeneği 2.000.000 TL olup, bu bütçeden Kandilli Kampüsü BTK binası jeneratör ihtiyacı karşılanacaktır.

### **D.1.2. Büyük Onarım Projesi**

Üniversitemizin 2021 yılı Büyük Onarım Projesi ödeneği 16.000.000 TL olup bu bütçeden derslik, ofis ve kampüs binaları onarımları yapılmaktadır.

### **D.1.3. Derslikler ve Merkezi Birimler Projesi**

Bu projemizin 2021 yılı ödeneđi 16.001.000 TL olup bu bütçeden Kandilli Kampüsüne mühendislik fakültesi yapı laboratuvarı yapılacaktır.

#### **D.1.3.1. Kilyos Kampüs Projeleri**

Bu projemizin 2021 yılı ödeneđi 21.001.000 TL olup bu bütçeden Kilyos kampüsünde derslik ve eğitim binası, yurt binası ve yosun sera projesi yapılmaktadır.

#### **D.1.4.Çeşitli Ünitelerin Etüt Projesi**

Bu projemizin 2021 yılı ödeneđi 250.000 TL olup bu bütçeden çeşitli proje ve danışmanlık hizmetleri yaptırılmaktadır.

## **D.2. KÜLTÜR SEKTÖRÜ**

Bu projenin 2021 yılı ödeneđi 4.600.000 TL olup 2 ana başlığa ayrılmaktadır.

### **D.2.1. Arkeoloji, Mimarlık Tarihi ve Kültürel Miras Projesi**

Bu projemiz ile İstanbul İli, Beşiktaş İlçesi, Arnavutköy Mahallesiinde yer alan Halet Çambel yalısının onarımı yapılmaktadır.

### **D.2.2. Nafi Baba Tekkesi Restorasyonu Projesi**

Bu proje kapsamında Güney Kampüs sınırları içinde yer alan Nafi Baba Tepesinde Nafi Baba Tarih Araştırmaları Merkezi yapılmıştır. Çevre düzeni yapılacaktır.

### **D.3. SPOR SEKTÖRÜ**

Bu projemizin 2021 yılı ödeneđi 300.000 TL olup Üniversitemizin Spor Tesisleri bakım onarımı için harcanacaktır.

### III. TEMMUZ - ARALIK 2021 DÖNEMİNE İLİŞKİN BEKLENTİLER VE HEDEFLER

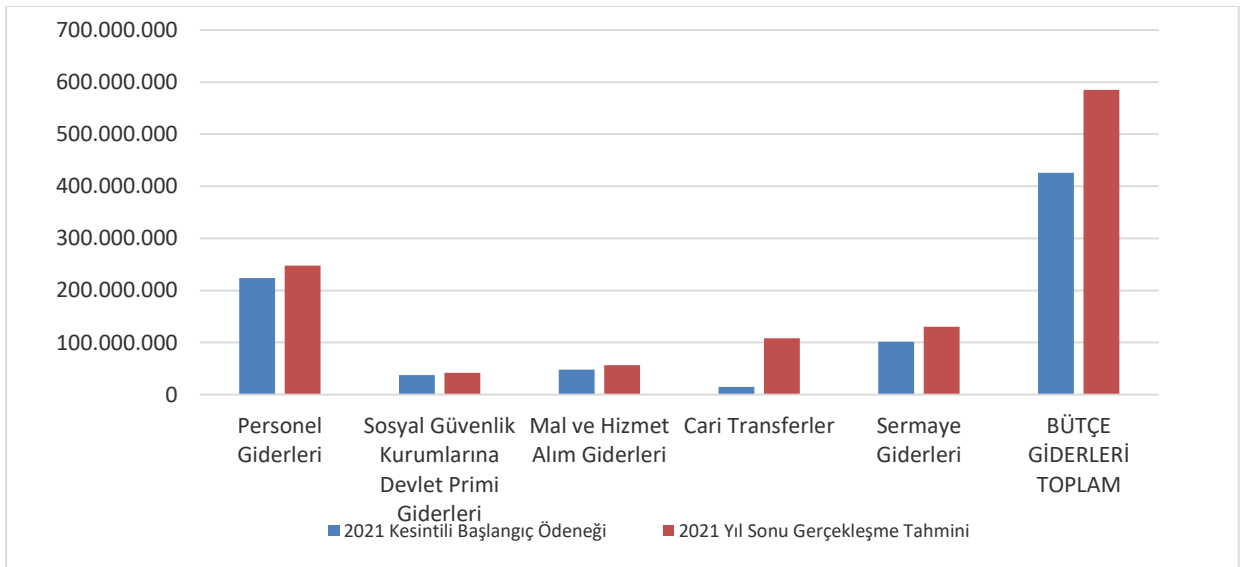
#### A. BÜTÇE GİDERLERİ

2021 yılında öngörülen idare bütçe giderlerinin yılı sonunda **573.101.976.TL** olarak gerçekleşeceği tahmin edilmektedir. Bu durumda 2021 yılı bütçe giderlerinde yüzde 34,4 oranında artış olması beklenmektedir. Artışın büyük bir bölümü mal ve hizmet alım giderleri, sermaye giderleri ve cari transferlerde meydana gelecek artıştan kaynaklanmakta olup devam eden yatırım projelerinin yıl sonuna kadar tamamlanması öncelikle hedeflenmektedir.

**Tablo 25: 2021 Dönemine İlişkin Bütçe Giderleri Gerçekleşme Tahmini**

	2021 Kesintili Başlangıç Ödeneği	2021 Yılsonu Gerçekleşme Tahmini	Artış Oranı (%)
<b>BÜTÇE GİDERLERİ TOPLAM</b>	<b>426.130.000,00</b>	<b>573.101.976</b>	<b>34,4</b>
Personel Giderleri	223.975.000	247.575.000	10,5
Sosyal Güvenlik Kurumlarına Devlet Primi Giderleri	37.410.000	41.903.250	12
Mal ve Hizmet Alım Giderleri	48.131.000	56.642.423	17,6
Cari Transferler	15.030.000	108.325.090	600,2
Sermaye Giderleri	101.584.000	130.384.000	28,3

**Grafik 18: 2021 Dönemine İlişkin Bütçe Giderleri Gerçekleşme Tahmini Grafiği**



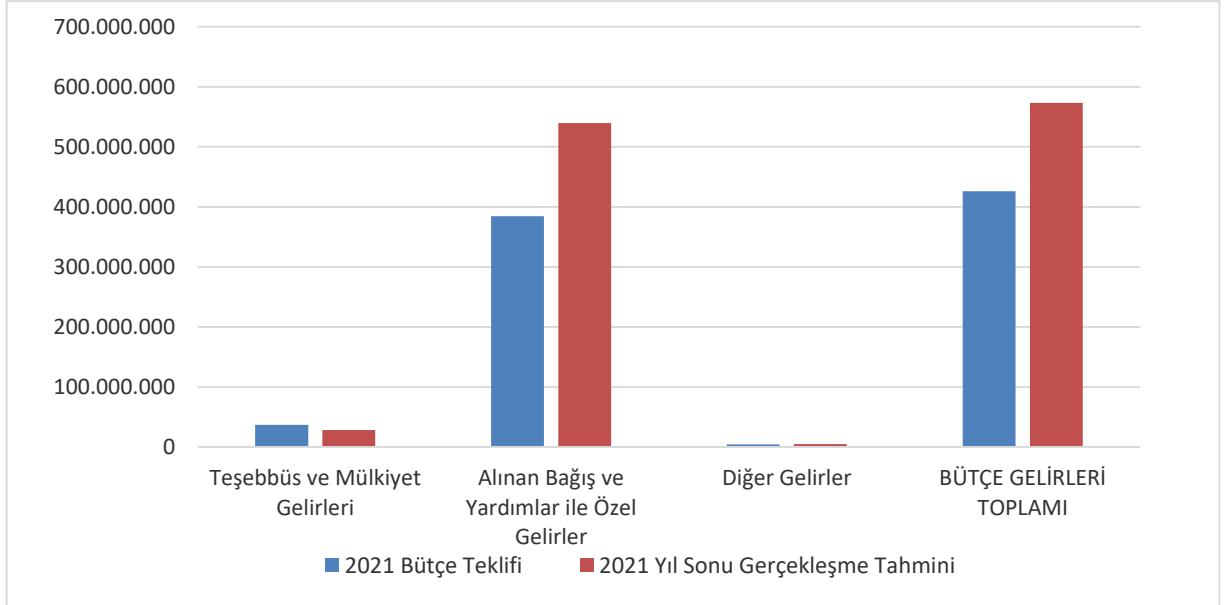
## B. BÜTÇE GELİRLERİ

2021 yılı bütçesinde 426.130.000 TL olarak hedeflenen bütçe gelirlerinin bu yılsonu gerçekleşmesinin %34,4 oranında artışla 573.101.976 TL olacağı tahmin edilmektedir.

*Tablo 26: 2021 Dönemine İlişkin Bütçe Gelirleri Gerçekleşme Tahmini*

	2021 Bütçe Teklifi	2021 Yılsonu Gerçekleşme Tahmini	Artış Oranı (%)
Teşebbüs ve Mülkiyet Gelirleri	36.769.000	28.236.152	-23
Alınan Bağış ve Yardımlar ile Özel Gelirler	384.744.000	539.722.771	40
Diğer Gelirler	4.617.000	5.143.053	11
<b>BÜTÇE GELİRLERİ TOPLAMI</b>	<b>426.130.000</b>	<b>573.101.976</b>	<b>34.4</b>

*Grafik 19: 2021 Dönemine İlişkin Bütçe Gelirleri Gerçekleşme Tahmini Grafiği.*



Temmuz - Aralık 2021 dönemi için bütçe uygulama beklentisi aşağıdaki tabloda gösterilmiştir.

*Tablo 27: Temmuz-Aralık 2021 Dönemi İçin Kalan Bütçe Uygulaması Beklentisi*

	<b>TL</b>
Basılı Dergi (Türkçe + Yabancı*)	491.601,50 TL
Basılı Kitap (Türkçe + Yabancı)	2.000.000,00 TL
Görüntülü Yayın (Elektronik veritabanları, e-dergi, e-kitap)	7.461.218,17 TL
<b>Toplam</b>	<b>9.952.819,67 TL</b>

## **IV. TEMMUZ - ARALIK 2021 DÖNEMİNDE YÜRÜTÜLECEK FAALİYETLER**

---

Temmuz - Aralık 2021 döneminde, Kütüphane ve Dokümantasyon Daire Başkanlığı'nın sunduğu hizmetlere, hizmet kalitesi artırılarak devam edilecektir. Tüm basılı ve elektronik kaynakların korunması, kullandırılması, elektronik ortamdaki yayınlara 7/24 kampüs içinden ve uzaktan erişim sağlanacak, mevcut basılı ve elektronik yayınların yanı sıra yenileri temin edilecek, ciltleme, depolama, ödünç, rezerv ve ILL hizmetleri verilecektir.

Üniversitemizde bugüne kadar yapılmış olan tezlerden YÖK üzerinden genel kullanıma açılmış olanlar, Kütüphane'de kurulan Açık Erişim Sistemi sunucusuna (dSpace) yüklenerek bu değerli koleksiyona tüm dünyanın üniversitemiz sunucuları üzerinden erişmesi sağlanacaktır.

İhtiyaçlar doğrultusunda öğretim elemanlarınca talep edilen ve kütüphaneye ulaşmış olan yayınlar ile bağışlanan basılı yayınlar kataloglanacak, cilt ve etiketleme hizmetleri tamamlanarak kullanıma sunulup 2021-2022 Eğitim-Öğretim dönemi için hazır hale getirilecektir. Koleksiyondaki yayınları korumak için cilt, onarım hizmetleri ile ödünç hizmetlerine devam edilecek, toplam materyal sayısı arttırılacaktır. Elektronik yayınların teminine devam edilecek, erişimi arttırılacaktır.

Ocak - Haziran döneminde yürütülen faaliyetler için 2.047.180,33 TL bütçe gideri gerçekleşmiş, Temmuz - Aralık 2021 dönemi faaliyetleri için ise 9.952.819,67 TL gerektiği hesaplanmıştır.

### **COVID-19 SALGINI NEDENİYLE YAPILACAK HARCAMALAR VE PROJELER**

COVID-19 salgını nedeniyle üniversitemizde öğretim faaliyetleri büyük oranda çevrimiçine dönüşürken, hükümet ve üniversite yönetimi tarafından açıklanan tedbirler nedeniyle kullanıcıların fiilen kütüphaneye gelip faydalanması zorlaşmış, sonuç olarak kütüphane faaliyetlerinin büyük oranda elektronik ortamda yürütülmesi zorunlu hale gelmiştir. Mart ayından itibaren bu dönüşüm eldeki olanaklarla başlatılmış olsa da, bu konuda yeni yatırımların yapılması, cihaz ve yazılımların alınması kaçınılmazdır.



### SelfCheck Cihazları

Kütüphane kullanımında sosyal mesafenin korunması ve salgınla mücadelede büyük önem taşıyan bankolardaki insan temasının azaltılması için, kullanıcıların kendi kendine kitap ödünç ve iadesi yapabildiği SelfCheck istasyonlarının artırılması gerekmektedir. Daha önce ömrünü doldurmuş olan bir cihaz yerine 2020 Haziran ayında yenisi alınmıştır. 2021 yılı içerisinde iki tane daha SelfCheck cihazı alınarak bankolardaki işlemlerin olabildiğince azaltılması gerekmektedir.

### Tarayıcı

Kütüphane’de köklü bir kullanım geleneği olan ders kaynakları (rezerv) bölümünde her dönem verilen derslerin öğretim elemanları tarafından belirlenen okuma materyalleri ve ders kitapların bölümleri taranarak elektronik ortamda öğrencilere sunulmaktadır. Ders Rezervleri, COVID-19 sürecinde öğretimin çevrim içi yapılması ile beraber daha da büyük bir önem kazanmış, buradaki malzeme sayısı ve yoğunluğu büyük ölçüde artmıştır. Bölüme yüksek kapasiteli, hızlı ve gelişmiş özellikli bir tarayıcıya ihtiyaç duyulmaktadır.

### Referans Yazılımı

COVID-19 sürecinde kullanıcıların danışma, soru sorma, araştırma yardımı ihtiyaçlarını elektronik ortamda karşılayabilmek için, canlı chat, “Ticket” açma, soru / cevap arşivi gibi özellikleri olan çevrim içi yardım masası programına ihtiyaç duyulmaktadır.

### Profesyonel Yedekleme Sunucusu ve Yazılımı

Elektronik hizmetlerin çoğalması, var olanların daha yoğun kullanılması sonucu, bu sistemlerin güvenliğini sağlamak ve olası felaket senaryolarına karşı tedbirli olmak için Kütüphane’de profesyonel bir yedekleme sunucusu ve yazılımı kullanılması gerekmektedir.

### COVID-19 salgını nedeniyle ihtiyaç duyulan alımların yaklaşık maliyetleri

İhtiyaç	Adet	Yaklaşık Birim Maliyet	Toplam Maliyet
SelfCheck Cihazı	2	130.000 TL	260.000 TL
Tarayıcı	1	300.000 TL	300.000 TL
Referans Yazılımı	1	10.000 TL	10.000 TL

Yedekleme Sistemi	1	120.000 TL	120.000 TL
		<b>Toplam</b>	<b>690.000 TL</b>

**EKLER**

**EK 1:** 2021 Yılı Bütçe Giderlerinin Gelişimi

**EK 2:** 2021 Yılı Bütçe Gelirlerinin Gelişimi

## EK-1 BÜTÇE GİDERLERİNİN GELİŞİMİ

## EK-1 BÜTÇE GİDERLERİNİN GELİŞİMİ

01	BÜTÇE GİDERLERİ	2020 GERÇEKLEŞME TOPLAMI	2021 BAŞLANGIÇ ÖDENEĞİ	OCAK GERÇEKLEŞME		ŞUBAT GERÇEKLEŞME		MART GERÇEKLEŞME		NİSAN GERÇEKLEŞME		MAYIS GERÇEKLEŞME		HAZİRAN GERÇEKLEŞME		OCAK-HAZİRAN GERÇEKLEŞME		ARTIŞ ORANI* (%)	OCAK-HAZİRAN GERÇEKLEŞME ORANI** (%)		2021 YILSONU GERÇEKLEŞME TAHMİNİ	
				2020	2021	2020	2021	2020	2021	2020	2021	2020	2021	2020	2021	2020	2021		2020	2021		
01	PERSONEL GİDERLERİ	199.555.000,00	223.915.889,89	20.550.766,00	20.700.702,32	15.450.730,00	21.020.888,39	17.491.074,00	17.753.927,44	15.503.025,00	17.395.094,00	16.102.491,00	19.505.046,11	15.804.507,00	16.054.500,27	100.903.194,00	133.902.025,24	32,78	50,56	50,82	247.575.000	
01 1	MEMURLAR	157.064.000,00	173.027.000,00	16.113.500,00	14.223.312,90	12.357.200,00	20.900.010,81	14.156.197,00	17.753.927,44	12.422.513,00	17.395.094,00	12.229.803,00	30.171.019,50	16.054.500,27		93.018.010,00				0,00		
01 2	SÖZLEŞMELİ PERSONEL	14.837.000,00	18.900.000,00	711.110,00	680.177,50	1.360.260,00	30.811.027,58	1.445.796,00	14.423.686,17	1.348.525,00	13.987.858,16	1.360.792,00	73.505.409,20	14.837.000,25		1.100.000,00				0,00		
01 3	ŞİÇLER	25.235.000,00	28.734.000,00	1.712.972,00	1.802.703,02	1.039.192,00	1.417.043,00	1.020.198,00	1.403.070,04	1.036.826,00	1.412.181,03	2.204.714,00	-807.471,46			10.000.000,00				0,00		
01 4	GEÇİCİ PERSONEL	2.419.000,00	3.000.000,00	13.164,00	22.837,58	61.364,00	1.623.983,71	230.883,00	1.796.470,24	95.751,00	1.804.214,76	-177.122,00	9.356.009,10	2.058.254,36		991.023,24				0,00		
02	SOSYAL GÜVENLİK KURUMLARINA	34.077.000,00	37.118.889,89	3.047.289,00	2.888.030,41	2.056.544,00	3.968.933,95	2.724.163,00	2.974.617,60	2.627.826,00	2.955.902,92	2.801.099,00	3.146.332,03	2.095.840,57	2.991.124,82	16.962.874,22	18.849.949,79	11,18	50,41	50,41	41.903.250	
02 1	MEMURLAR	24.712.000,00	26.700.000,00	2.072.269,00	2.264.220,50	1.999.347,00	3.295.226,81	2.043.325,00	2.249.167,37	1.985.299,00	2.259.265,54	1.986.180,00	11.294.449,27	2.255.019,16		12.888.034,00				0,00		
02 2	SÖZLEŞMELİ PERSONEL	3.000.000,00	3.887.000,00	197.536,00	137.961,23	283.749,00	287.851,87	281.775,00	285.814,67	274.517,00	287.414,44	277.071,00	-284.002,14			291.800,97				0,00		
02 3	ŞİÇLER	6.102.000,00	6.480.000,00	382.611,00	401.841,89	357.591,00	396.846,57	361.255,00	390.684,79	358.124,00	388.301,54	514.175,00	2.057.717,55			2.443.181,74				0,00		
02 4	GEÇİCİ PERSONEL	263.000,00	285.000,00	4.743,00	4.513,31	15.827,00	13.219,53	37.708,00	49.150,77	9.968,00	21.821,41	23.673,00	-7.872.054,40			160.000,00				0,00		
03	MAL VE HİZMET ALIM GİDERLERİ	34.965.000,00	19.131.889,89	1.424.428,00	1.109.132,73	4.763.324,00	878.098,00	5.102.203,00	3.393.803,17	2.255.052,00	2.026.226,07	3.038.930,00	2.964.094,41	1.641.390,13	2.146.408,81	18.823.610,99	13.117.668,79	-30,31	53,84	27,25	56.042.423	
03 2	TUKETİME YÖNELİK MAL VE HİZMET	25.588.000,00	32.254.000,00	1.376.805,00	1.144.432,69	3.788.029,00	703.875,94	4.023.819,00	1.945.844,66	1.860.478,00	1.645.682,97	2.263.107,00	2.146.408,81			8.008.703,00				0,00		
03 3	YOLLAR	1.308.000,00	1.458.000,00	15.005,00	161,1	19.332,00		14.061,00	2.747,89	18.264,00	28.000,13	12.333,00	1.415.880,00			10.287,00				0,00		
03 4	GÖREY GİDERLERİ	108.000,00	119.000,00	294,00	9.716,00	2.780,36	5.553,00	3.987,23	5.514,00	0,00	0,00	0,00			8.789,00					0,00		
03 5	HİZMET ALIMLARI	5.181.000,00	10.972.000,00	25.296,00	24.538,71	903.221,00	81.188,42	1.009.207,00	1.404.388,90	298.230,00	865.735,00	1.340.410,00	0,00			3.881.289,00				0,00		
03 6	TEKSE VE TANITIM GİDERLERİ	28.000,00	31.000,00	1.717,00	0,00	0,00	0,00	0,00	0,00	35.000,00	0,00	1.717,00			604.200,35					0,00		
03 7	MENKUL MAL GAYRİMADDİ HAK ALIMI	2.529.000,00	2.774.000,00	4.425,00	22.001,00	0,00	47.776,00	36.528,49	16.403,00	14.964,29	15.829,00	44.872,79				24.848,00				0,00		
03 8	GAYRİMENKUL MAL BAKIM VE ONARIM	203.000,00	223.000,00	196,00	425,00	0,00	1.788,00	295,00	21.057,00	11.115,00	5.534,00					8.713,00				0,00		
03 9	TRAVEL VE ÇEVRE GİDERLERİ															0,00				0,00		
04	CARİ TRANSFERLER	6.591.000,00	15.818.889,89			1.349.470,00	88.780,75	235.311,00	810.212,35	725.473,00	888.004,62	650.411,01	4.757.810,14	3.191.606,20	751.075,64	6.152.270,00	7.963.788,47	20,68	93,24	51,85	100.225.000	
04 1	GÖREY ZARARLARI	5.187.000,00	13.532.000,00			1.015.000,00		0,00	549.233,00	507.500,00	549.233,00	507.500,00				549.233,00				0,00		
04 2	HİZMET YARDIMLARI																				0,00	
04 3	KAR AMACI GÜTMİYEN KURULUŞLAR	1.180.000,00	1.214.000,00			131.753,00		129.161,00	151.973,19	101.273,00	98.265,92	31.076,00				56.442,64				0,00		
04 4	HANE HALKINA YAPILAN TRANSFERLER					123.850,00		106.150,00	42.984,20	116.700,00	165.026,00	111.834,00				145.400,00					0,00	
04 5	DEVLET SOSYAL GÜVENLİK KURUMLARINDAN HANE HALKINA YAPILAN FAYDA ÖDEMELERİ															0,00					0,00	
04 6	YURTDIŞINA YAPILAN TRANSFERLER	224.000,00	284.000,00			75.067,00		0,00	63.322,16	0,00	75.859,70	0,00				140.891,88				0,00		
04 8	GELİRLERDEN AYRILAN FAYLAR															0,00					0,00	
06	SERMAYE GİDERLERİ	53.905.000,00	181.381.889,89	94.820,00	86.446,30	2.413.840,00	2.930.126,16	2.700.871,00	3.046.734,47	2.702.028,00	1.618.093,27	4.446.651,48	4.612.977,21	13.418.209,92	33.284.907,00			-9,38	24,89	12,10	130.384.000	
06 1	MENKUL MAL ALIMLARI	17.134.000,00	18.637.000,00			1.161.836,00	1.018.215,57	91.836,00	230.633,05	2.545.667,00		1.319.981,86				3.998.871,20				0,00		
06 2	MENKUL SERMAYE ÜRETİM GİDERLERİ	875.000,00	500.000,00													0,00				0,00		
06 3	GAYRİMADDİ HAK ALIMLARI	3.124.000,00	3.690.000,00			94.820,00	158.085,00	307.544,76	293.602,00	1.087.016,19	391.740,00					168.080,88				0,00		
06 4	GAYRİMENKUL ALIMLAR VE KAMU İZİNLERİ															2.037.275,29				0,00		
06 5	GAYRİMENKUL SERMAYE ÜRETİM GİDERLERİ	13.597.000,00	53.663.000,00				23.010,00	1.814.282,97	35.400,00	1.109.582,50	89.326,00					4.524.214,74				0,00		
06 6	MENKUL MALLARIN BÜYÜK ONARIM GİDERLERİ	2.250.000,00	3.110.000,00				51.447,00	133.716,12	14.962,00	145.717,02	14.720,00					95.216,21				0,00		
06 7	GAYRİMENKUL BÜYÜK ONARIM GİDERLERİ	12.100.000,00	17.829.000,00				1.017.403,00	410.981,51	2.263.426,00	472.250,51	720.575,00					3.988.074,00				0,00		
06 8	STOK ALIMLARI															0,00				0,00		
06 9	Diğer Sermaye Giderleri	4.825.000,00	4.152.000,00					2.359,00	1.491,87	1.642,00	1.519,20	0,00				3.456,24				0,00		
07	SERMAYE TRANSFERLERİ																				0,00	
07 1	YURTDIŞI SERMAYE TRANSFERLERİ																				0,00	
07 2	YURTDIŞI SERMAYE TRANSFERLERİ																				0,00	
08	BORÇ VERME																				0,00	
08 1	YURTDIŞI BORÇ VERME																				0,00	
08 2	YURTDIŞI BORÇ VERME																				0,00	
09	YEDER ÖDENEKLER																				0,00	
09 1	PERSONEL GİDERLERİNİN KARŞILAMA ÖDENEĞİ																				0,00	
09 2	KUR FARKLARININ KARŞILAMA ÖDENEĞİ																				0,00	
09 3	SOCYAL ARAÇ GİDERLERİNİN KARŞILAMA ÖDENEĞİ																				0,00	
09 6	YEDER ÖDENEK																				0,00	
09 7	YENİ KURULACAK DARE VE BİREMLERİN İHTİYAÇLARININ KARŞILAMA ÖDENEĞİ																				0,00	
09 8	MÜLTEDİNE GÖÇMEN GİDERLERİ ÖDENEĞİ																				0,00	
09 9	Diğer Yeder Ödenekler																				0,00	
	<b>TOPLAM</b>	<b>329.093.000,00</b>	<b>426.138.889,89</b>	<b>25.432.483,00</b>	<b>20.700.702,32</b>	<b>24.214.887,00</b>	<b>23.122.808,00</b>	<b>27.960.590,00</b>	<b>17.753.927,44</b>	<b>23.813.9</b>												

## EK-2 BÜTÇE GELİRLERİNİN GELİŞİMİ

## EK-2 BÜTÇE GELİRLERİNİN GELİŞİMİ

	2020 GERÇEKLEŞME	2021 BÜTÇE	OCAK GERÇEKLEŞME		ŞUBAT GERÇEKLEŞME		MART GERÇEKLEŞME		NİSAN GERÇEKLEŞME		MAYIS GERÇEKLEŞME		HAZİRAN GERÇEKLEŞME		OCAK- HAZİRAN GERÇEKLEŞME		ARTIŞ ORAN * (%)	OCAK- HAZİRAN GERÇEK ORAN ** (%)	Yıl sonu gerçekleştirme tahmini	
			2020	2021	2020	2021	2020	2021	2020	2021	2020	2021	2020	2021	2020	2021				
2																				
3																				
4																				
5																				
6	3.331.000,00	8.947.000,00	507.577,00	342.247,00	1.148.048,00	191.255,31	130.598,00	299.598,74	195.477,00	222.690,62	148.758,00	328.445,30	1.402.638,35	2.786.945,40		0,00				
9																				
	<b>Alınan Bağış ve Yardımlar ile Özel Gelirler</b>	<b>299.281.000,00</b>	<b>384.744.000,00</b>	<b>23.300.000,00</b>	<b>20.000.000,00</b>	<b>22.000.000,00</b>	<b>24.910.093,89</b>	<b>22.174.400,00</b>	<b>26.430.600,00</b>	<b>25.000.000,00</b>	<b>24.318.200,00</b>	<b>23.200.000,00</b>	<b>26.809.200,00</b>	<b>39.300.000,00</b>	<b>139.262.633,24</b>	<b>161.764.893,89</b>	<b>18,18</b>	<b>48,53</b>	<b>42,04</b>	<b>539.722.771</b>
1																				
2	299.281.000,00	384.744.000,00	23.200.000,00	20.000.000,00	22.000.000,00	24.800.000,00	21.400.000,00	25.780.000,00	25.000.000,00	24.200.000,00	23.200.000,00	26.700.000,00	39.300.000,00	160.580.000,00		0,00				
3																				
4			100.000,00			310.093,89	40.000,00							310.093,89						
5								734.400,00	342.978,77		118.200,00		106.200,00		874.900,00					
8																				
	<b>Diğer Gelirler</b>	<b>4.178.000,00</b>	<b>4.517.000,00</b>	<b>206.665,00</b>	<b>33.910,89</b>	<b>2.922.948,00</b>	<b>271.512,34</b>	<b>299.115,00</b>	<b>515.395,23</b>	<b>289.873,00</b>	<b>251.641,99</b>	<b>72.838,00</b>	<b>232.371,34</b>	<b>173.540,00</b>	<b>3.781.819,71</b>	<b>1.188.989,68</b>	<b>-88,80</b>		<b>25,58</b>	<b>5.143.053</b>
1	Faiz Gelirleri	387.000,00		132.648,00	8.033,95	68.981,00	17,00	3.194,00	12.261,34	188.293,00	3,54	72.838,00	97,00	9,37	12.375,25					
2	Kaj ve Kurumlardan Alınan Paylar	481.000,00	688.000,00	28.297,00	25.809,04	185.182,00	125.525,80	93.285,00	35.000,00	20.033,00	139.037,30	117.344,39	44.709,89	519.184,68						
3	Para Cezaları																			
9	Diğer Çeşitli Gelirler	3.330.000,00	3.951.000,00	48.722,00	67,9	2.408.498,00	148.189,74	115.696,00		110.807,00	112.801,25	114.920,95	128.620,99	649.431,67						
	<b>Sermaye Gelirleri</b>	<b>0,00</b>																		
1	Tapınmaz Satış Gelirleri																			
2	Tapınır Satış Gelirleri																			
3	Menkul Kıymet ve Varlık Satış Gelirleri																			
9	Diğer Sermaye Satış Gelirleri																			
	<b>Alacaklılardan Tahsilat</b>																			
1	Yurtiçi Alacaklılardan Tahsilat																			
2	Yurtdışı Alacaklılardan Tahsilat																			
	<b>Red ve İadeler (-)</b>	<b>0,00</b>		<b>4.254,00</b>		<b>8.295,00</b>		<b>62.798,00</b>		<b>15.625,00</b>				<b>139.277,47</b>						
1	Vergi Gelirleri																			
2	Sosyal Güvenlik Gelirleri																			
3	Teşebbüs ve Mülkiyet Gelirleri			4.254,00		8.295,00		57.037,00		9.184,00										
4	Alınan Bağış ve Yardımlar ile Özel Gelirler							5.752,00		6.481,00										
5	Diğer Gelirler																			
8	Sermaye Gelirleri																			
		<b>329.093.000,00</b>	<b>426.130.000,00</b>	<b>25.294.680,00</b>	<b>20.492.844,47</b>	<b>31.992.020,00</b>	<b>25.528.613,80</b>	<b>23.221.896,00</b>	<b>24.347.558,06</b>	<b>28.722.775,00</b>	<b>24.998.290,96</b>	<b>23.705.957,00</b>	<b>27.585.344,73</b>	<b>2.878.750,16</b>	<b>41.821.931,11</b>	<b>174.544.563,15</b>				<b>573.101.976</b>

\* = (2021 Yılı Ocak-Haziran Gerçekleşimi / 2020 Yılı Ocak-Haziran Gerçekleşimi) \* 100 formülüyle hesaplanacaktır.

\*\* 2020 yılı için = 2020 Yılı Ocak-Haziran Gerçekleşimi / 2020 Yılı Gerçekleşme Toplamı \* 100, 2021 yılı için = 2021 Yılı Ocak-Haziran Gerçekleşimi / 2021 Yılı Bütçeye Ödenen \* 100 formülüyle hesaplanacaktır.