



BOĞAZIÇI ÜNİVERSİTESİ
STRATEJİ GELİŞTİRME DAİRE BAŞKANLIĞI

2019
KURUMSAL MALİ DURUM
VE
BEKLENTİLER RAPORU

İÇİNDEKİLER

I. OCAK - HAZİRAN DÖNEMİ BÜTÇE UYGULAMA SONUÇLARI.....	2
A. OCAK - HAZİRAN DÖNEMİ BÜTÇE GİDERLERİNİN GELİŞİMİ.....	2
B. OCAK - HAZİRAN DÖNEMİ BÜTÇE GELİRLERİNİN GELİŞİMİ.....	12
C. FİNANSMAN.....	16
II. OCAK - HAZİRAN DÖNEMİNDE YÜRÜTÜLEN FAALİYETLER.....	17
A. EĞİTİM - ÖĞRETİM ALANINDA YAPILAN DÜZENLEME VE FAALİYETLER.....	17
B. ARAŞTIRMA VE GELİŞTİRME ALANINDA YAPILAN DÜZENLEME VE FAALİYETLER.....	19
C. KÜTÜPHANE FAALİYETLERİ.....	21
III. TEMMUZ - ARALIK 2019 DÖNEMİNE İLİŞKİN BEKLENTİLER VE HEDEFLER.....	29
A. BÜTÇE GİDERLERİ.....	29
B. BÜTÇE GELİRLERİ.....	30
IV. TEMMUZ - ARALIK 2019 DÖNEMİNDE YÜRÜTÜLECEK FAALİYETLER.....	32

TABLolar LİSTESİ**Sayfa No**

<i>Tablo 1: Ekonomik Sınıflandırmaya Göre 2018-2019 Yılları Ocak - Haziran Dönemi Bütçe Giderleri</i>	2
<i>Tablo 2: Ekonomik Sınıflandırmaya Göre 2019 Yılı Ocak - Haziran Dönemi Gerçekleşen Personel Giderleri</i>	4
<i>Tablo 3: Ekonomik Sınıflandırmaya Göre 2019 Yılı Ocak - Haziran Dönemi Gerçekleşen Sosyal Güvenlik Kurumlarına Devlet Primi Giderleri</i>	5
<i>Tablo 4: Ekonomik Sınıflandırmaya Göre 2019 Yılı Ocak - Haziran Dönemi Gerçekleşen Mal ve Hizmet Alım Giderleri</i>	7
<i>Tablo 5: Ekonomik Sınıflandırmaya Göre 2019 Yılı Ocak - Haziran Dönemi Gerçekleşen Cari Transferler</i>	8
<i>Tablo 6: Ekonomik Sınıflandırmaya Göre 2019 Yılı Ocak - Haziran Dönemi Gerçekleşen Sermaye Giderleri</i>	10
<i>Tablo 7: 2018 - 2019 yılları Ocak - Haziran Dönemine İlişkin Kurum Bütçe Gelirleri</i>	12
<i>Tablo 8: Ekonomik Sınıflandırmaya Göre 2019 Yılı Ocak - Haziran Dönemi Gerçekleşen Teşebbüs ve Mülkiyet Gelirleri</i>	13
<i>Tablo 9: Ekonomik Sınıflandırmaya Göre 2019 Yılı Ocak - Haziran Dönemi Gerçekleşen Alınan Bağış ve Yardımlar İle Özel Gelirler</i>	14
<i>Tablo 10: Ekonomik Sınıflandırmaya Göre 2019 Yılı Ocak - Haziran Dönemi Gerçekleşen Diğer Gelirler</i>	15
<i>Tablo 11: 2018 - 2019 Eğitim - Öğretim Yılı Üniversitemiz Mezun Sayılar</i>	17
<i>Tablo 12: 2019 Yılı Yatırım Dağılımı (Bin TL)</i>	20
<i>Tablo 13: 2019 Yılı Bilimsel Araştırma Projeleri Sayısı</i>	22
<i>Tablo 14: 2019 Yılı Proje Ödenekleri</i>	23
<i>Tablo 15: Bütçe Giderlerinin Gelişimi Sayısı</i>	23
<i>Tablo 16: İhtiyaçlar Doğrultusunda Temin Edilen Somut Materyaller ve Kütüphanelerindeki Toplam Sayıları</i>	24
<i>Tablo 17: Ocak-Haziran 2019 Döneminde Hizmete Sunulan Elektronik Koleksiyon Sayıları</i>	24
<i>Tablo 18: Kullanıcı Sayıları</i>	25
<i>Tablo 19: Kütüphanelerarası Ödünç Sayıları</i>	25
<i>Tablo 20: Ocak-Haziran 2019 Döneminde Basılı Dergi Abonelikleri</i>	25
<i>Tablo 21: Ocak-Haziran 2019 Döneminde Veritabanı Abonelikleri</i>	25
<i>Tablo 22: Ocak-Haziran 2019 Döneminde Görsel-İşitsel Bölümü'nden Yararlanılan Kaynaklar</i>	26
<i>Tablo 23: Ocak-Haziran 2019 Döneminde Gerçekleşen Cilt ve Onarım Hizmetleri</i>	26
<i>Tablo 24: Basılı ve Elektronik Ders Kaynakları</i>	26
<i>Tablo 25: 2019 Dönemine İlişkin Bütçe Giderleri Gerçekleşme Tahmini</i>	29
<i>Tablo 26: 2019 Dönemine İlişkin Bütçe Gelirleri Gerçekleşme Tahmini</i>	30
<i>Tablo 27: 2019 Dönemi İçin Kalan Bütçe Uygulama Beklentisi</i>	30

GRAFİKLER LİSTESİ

Sayfa No:

Grafik 2: 2018 - 2019 Yılı Ocak - Haziran Dönemi Aylar İtibariyle Personel Giderleri Gerçekleşme Toplamı Grafiği	4
Grafik 3: 2019 Yılı Ocak - Haziran Dönemi Gerçekleşmesi İle Oluşan Personel Giderleri	5
Grafik 4: 2018 - 2019 Yılı Ocak - Haziran Dönemi Aylar İtibariyle Sosyal Güvenlik Kurumlarına Devlet Primi Giderleri Gerçekleşme Toplamı Grafiği.	6
Grafik 5: 2019 yılı Ocak - Haziran Dönemi Gerçekleşmesi İle Oluşan Sosyal Güvenlik Kurumlarına Devlet Primi Giderleri Grafiği	6
Grafik 6: 2018 - 2019 Yılı Ocak - Haziran Dönemi Aylar İtibariyle Mal ve Hizmet Alım Giderleri Gerçekleşme Toplamı Grafiği	7
Grafik 7: 2019 Yılı Ocak - Haziran Dönemi Gerçekleşmesi İle Oluşan Mal ve Hizmet Alım Giderleri Grafiği	8
Grafik 8: 2018 - 2019 Yılı Ocak - Haziran Dönemi Aylar İtibariyle Cari Transferler Gerçekleşme Toplamı Grafiği	9
Grafik 9: 2019 Yılı Ocak - Haziran Dönemi Gerçekleşmesi İle Oluşan Cari Transferler Grafiği	9
Grafik 10: 2018 - 2019 Yılı Ocak - Haziran Dönemi Aylar İtibariyle Sermaye Giderleri Gerçekleşme Toplamı Grafiği	10
Grafik 11: 2019 Yılı Ocak - Haziran Dönemi Gerçekleşmesi İle Oluşan Sermaye Giderleri Grafiği	11
Grafik 12: 2018-2019 Yılı Ocak-Haziran Dönemi Aylar İtibariyle Bütçe Gelir Gerçekleşme Oranı Grafiği	13
Grafik 13: 2018 - 2019 Yılı Ocak - Haziran Dönemi Aylar İtibariyle Teşebbüs ve Mülkiyet Gelirleri Gerçekleşme Toplamı Grafiği	14
Grafik 14: 2018 - 2019 Yılı Ocak - Haziran Dönemi Aylar İtibariyle Alınan Bağış ve Yardımlar İle Özel Gelirler Gerçekleşme Toplamı Grafiği	15
Grafik 15: 2018 - 2019 Yılı Ocak - Haziran Dönemi Aylar İtibariyle Diğer Gelirler Gerçekleşme Toplamı Grafiği	16
Grafik 16: Yıllar İtibariyle Üniversitemize Gelen Özel, Erasmus ve Değişim Öğrencileri Grafiği	18
Grafik 17: Yıllar İtibariyle Giden Öğrenciler Grafiği	19
Grafik 18: 2019 Dönemine İlişkin Bütçe Giderleri Gerçekleşme Tahmini Grafiği	29
Grafik 19: 2019 Dönemine İlişkin Bütçe Gelirleri Gerçekleşme Tahmini Grafiği.	30

SUNUŐ

Ülkemizin refah düzeyinin artırılması, daha etkili ve verimli alıŐan bir kamu yönetiminin oluşturulması ve bu kapsamda kamunun yeniden yapılanması amacıyla kamu mali yönetimi ve kontrol sistemini uluslararası uygulamalara ve Avrupa Birliđine uyumlu olarak yeniden yapılandırmak üzere 5018 sayılı Kamu Mali Yönetimi ve Kontrol Kanunu hazırlanmış 2003 yılı sonunda çıkarılmış ve bu kanun 2006 yılından itibaren yürürlüđe girmiŐtir.

Bu dođrultuda 5018 sayılı Kamu Mali Yönetimi ve Kontrol Kanununun 30 uncu maddesinde; genel yönetim kapsamındaki kamu idarelerinin bütelerinin ilk altı aylık uygulama sonuçlarını, ikinci altı aya ilişkin beklentiler ve hedefler ile faaliyetlerini temmuz ayı içinde kamuoyuna açıklayacakları öngörölmüş bulunmaktadır.

5018 sayılı Kanunun 30. maddesi uyarınca Üniversitemizin 2019 Yılı Ocak-Haziran dönemi büte uygulama sonuçları ile Temmuz-Aralık dönemine ilişkin beklentiler ve hedefleri ile faaliyetlerinin yer aldığı 2019 Yılı Kurumsal Mali Durum ve Beklentiler Raporu kamuoyuna saygıyla sunulur.

Prof. Dr. Mehmed ÖZKAN

Rektör

I. OCAK - HAZİRAN DÖNEMİ BÜTÇE UYGULAMA SONUÇLARI

A. OCAK - HAZİRAN DÖNEMİ BÜTÇE GİDERLERİNİN GELİŞİMİ

Boğaziçi Üniversitesine 6682 sayılı Kanun ile 2019 yılı için toplam 304.207.000 TL ödenek tahsis edilmiştir. Yılın ilk altı aylık döneminde, geçen yıla göre kurum bütçe giderleri yüzde 14,49 oranında artış göstererek 142.449.309,81 TL olarak gerçekleşmiştir.

Ocak - Haziran 2019 döneminde, kurum bütçe ödeneklerinin yüzde 46,82'si kullanılmış durumdadır. Geçen yılın ilk altı aylık döneminde kurum bütçe giderlerindeki gerçekleşme oranı ise yüzde 45,48 olmuştur.

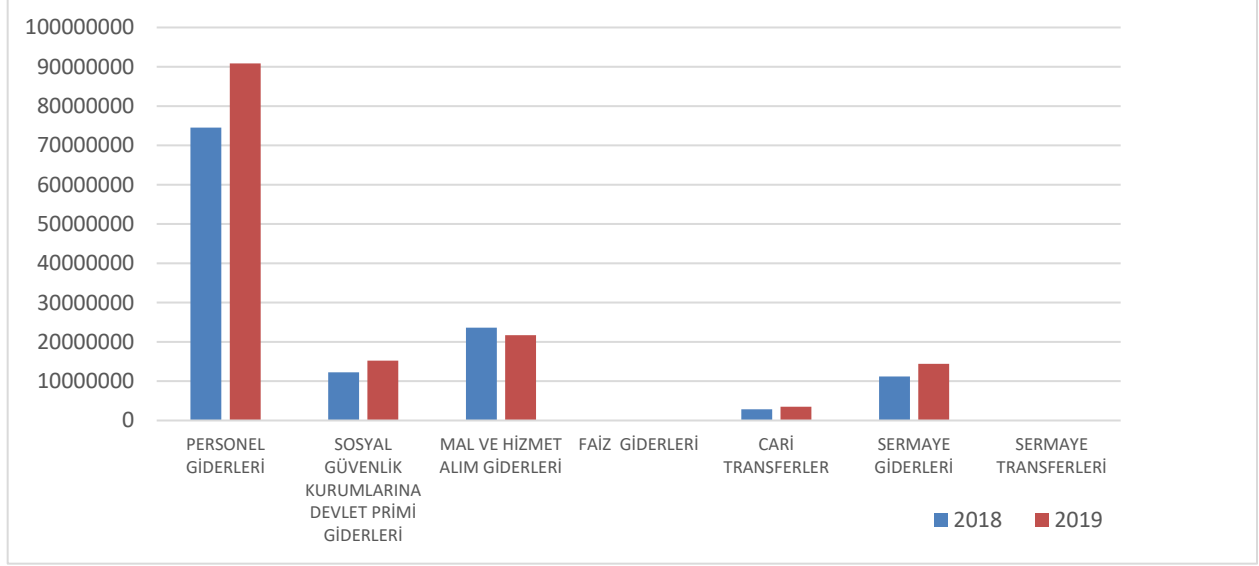
2019 yılı bütçe giderlerinin ekonomik sınıflandırmaya göre ilk altı aylık gerçekleşmesi aşağıdaki tabloda gösterilmiştir.

Tablo 1: Ekonomik Sınıflandırmaya Göre 2018 - 2019 Yılları Ocak - Haziran Dönemi Bütçe Giderleri

	2018 Yılı (TL)		2019 Yılı (TL)		Ocak - Haziran Dönemi Gerç. Oranı (%)		2018/2019 Ocak - Haziran Dönemi Artış Oranı (%)
	Gerçekleşen	Ocak- Haziran Dönemi Gerçekleşen	Bütçe	Ocak - Haziran Dönemi Gerçekleşen	2018	2019	
Personel Giderleri	141.437.000,00	74.540.528,51	192.004.000,00	90.845.389,43	52,70	47,31	17,94
Sosyal Güvenlik Kurumlarına Devlet Primi Giderleri	22.200.000,00	12.245.344,21	31.815.000,00	15.226.048,63	55,16	47,85	19,57
Mal ve Hizmet Alım Giderleri	44.957.000,00	23.603.344,85	31.618.000,00	21.713.949,71	52,50	68,67	-8,00
Faiz Giderleri	0,00	0,00	0,00	0,00	0,00	0,00	0,00
Cari Transferler	5.314.000,00	2.851.474,35	6.129.000,00	3.506.699,87	53,66	57,21	22,97
Sermaye Giderleri	59.654.000,00	11.178.788,96	42.641.000,00	14.416.122,88	18,74	33,80	28,95
Sermaye Transferleri	0,00	0,00	0,00	0,00	0,00	0,00	0,00
TOPLAM	273.562.000,00	124.419.480,88	304.207.000,00	142.449.309,81	45,48	46,82	14,49

2019 yılı bütçe ödeneklerinin ekonomik sınıflandırmaya göre ilk altı aylık kullanım oranları aşağıdaki grafikte gösterilmiştir.

**Grafik 1: 2018 – 2019 Yılı Ocak - Haziran Dönemi Aylar İtibariyle
Bütçe Gider Gerçekleşme Toplamı Grafiği**



Ekonomik tasnif bazında bütçe ödeneklerinin gerçekleştirmelerine ilişkin bilgilere ve değerlendirmelere aşağıdaki bölümlerde yer verilmiştir.

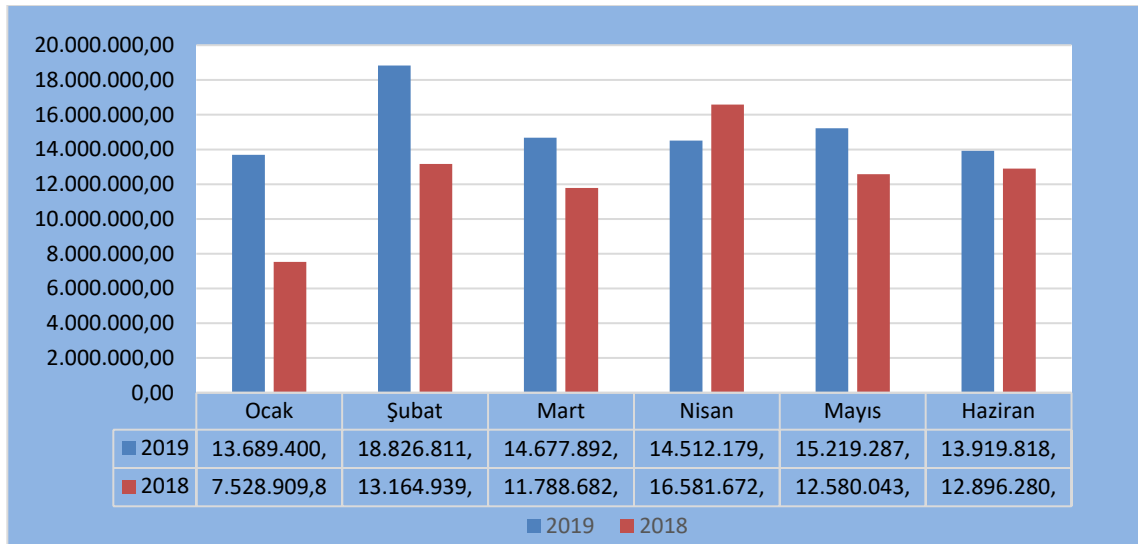
A.1. PERSONEL GİDERLERİ

Üniversite bütçesine 2019 yılı personel giderleri için 192.004.000 TL ödenek tefrik edilmiştir. İlk altı aylık dönemde Personel Giderleri ödeneğinden 90.845.389,43 TL harcanmıştır. Personel giderleri kapsamında yapılan harcamaların ayrıntısı aşağıda gösterilmektedir.

Tablo 2: Ekonomik Sınıflandırmaya Göre 2019 Yılı Ocak - Haziran Dönemi Gerçekleşen Personel Giderleri

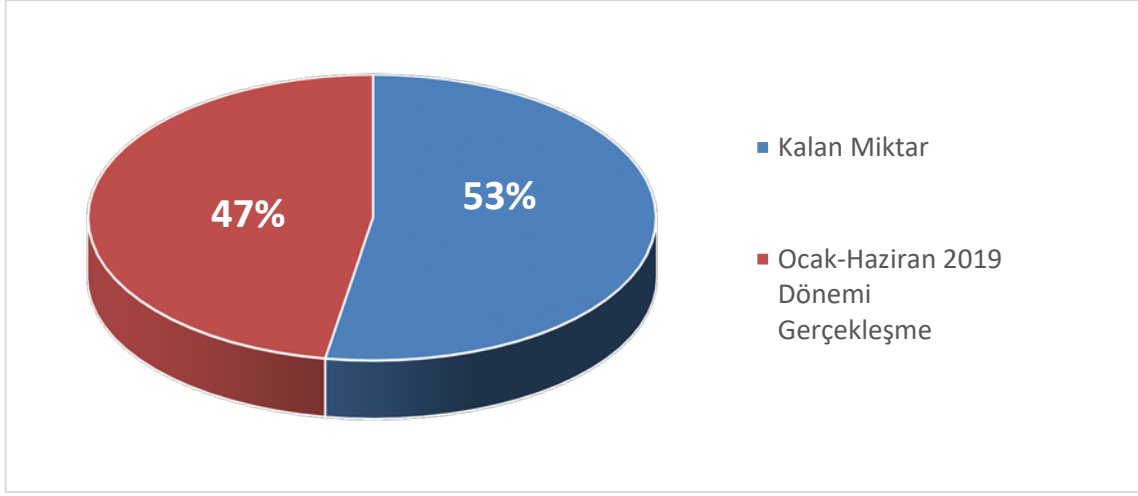
PERSONEL GİDERLERİ	(TL)
Memurlar	73.215.160,30
Sözleşmeli Personel	6.587.636,77
İşçiler	10.192.134,08
Geçici Personel	850.458,28
TOPLAM	90.845.389,43

Grafik 2: 2018- 2019 Yılı Ocak - Haziran Dönemi Aylar İtibariyle Personel Giderleri Gerçekleşme Toplamı Grafiği



Personel Giderlerinde 2018 yılı Ocak - Haziran gerçekleşmesi 74.540.528,51 TL iken 2019 yılı Ocak - Haziran gerçekleşmesi 90.845.389,43 TL gerçekleşerek %21,87 oranında bir artış gerçekleşmiştir.

Grafik 3: 2019 Yılı Ocak - Haziran Dönemi Gerçekleşmesi İle Oluşan Personel Giderleri Grafiği



2019 yılı Personel Giderlerinin Ocak - Haziran ayı itibariyle % 47'si gerçekleşmiştir geçtiğimiz yıl için bu oran %46 olmuştur.

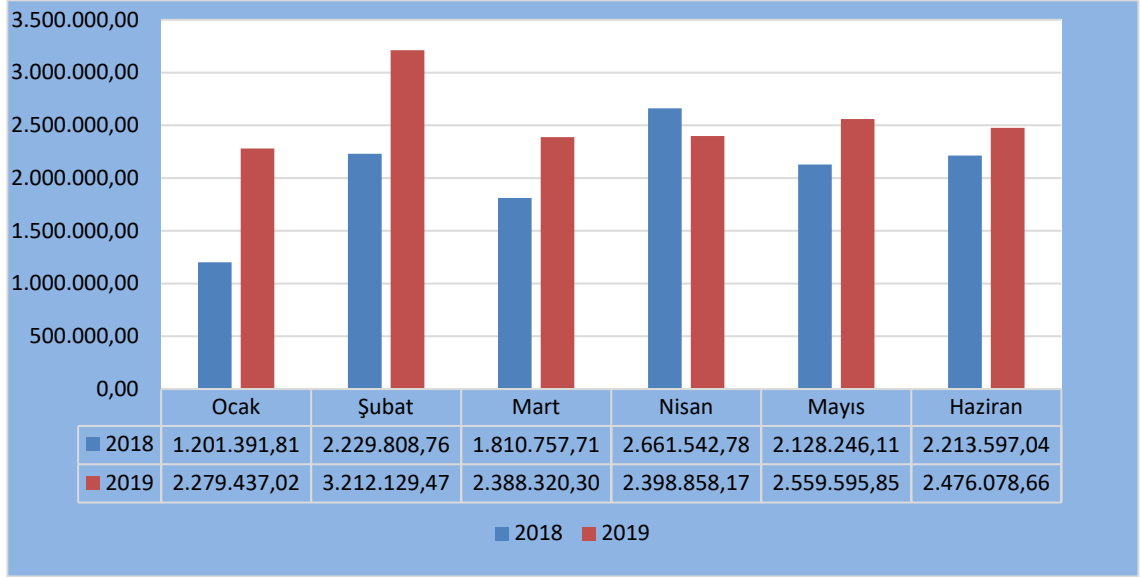
A.2. SOSYAL GÜVENLİK KURUMLARINA DEVLET PRİMİ GİDERLERİ

Üniversite bütçesine 2019 yılı Sosyal Güvenlik Kurumlarına Devlet Primi Giderler için 31.815.000,00 TL ödenek tefrik edilmiştir. İlk altı aylık dönemde Sosyal Güvenlik Kurumlarına Devlet Primi Giderleri ödeneğinden 15.226.048,63 TL harcanmıştır. Sosyal Güvenlik Kurumlarına Devlet Primi Giderleri kapsamında yapılan harcamaların ayrıntısı aşağıda gösterilmektedir.

Tablo 3: Ekonomik Sınıflandırmaya Göre 2019 Yılı Ocak - Haziran Dönemi Gerçekleşen Sosyal Güvenlik Kurumlarına Devlet Primi Giderleri

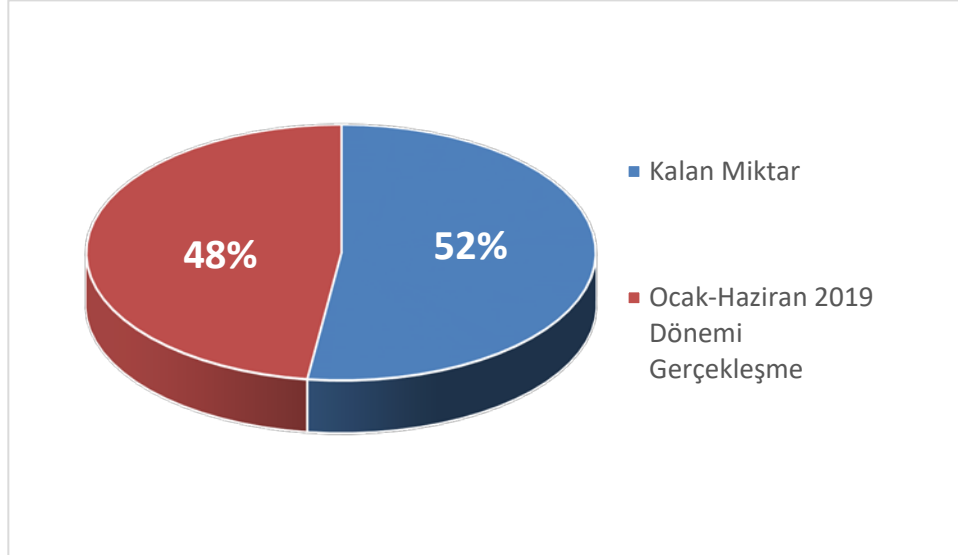
SOSYAL GÜVENLİK KURUMLARINA DEVLET PRİMİ GİDERLERİ	(TL)
Memurlar	11.553.530,17
Sözleşmeli Personel	1.299.449,30
İşçiler	2.237.175,91
Geçici Personel	135.893,25
TOPLAM	15.226.048,63

Grafik 4: 2018 – 2019 Yılı Ocak - Haziran Dönemi Aylar İtibariyle Sosyal Güvenlik Kurumlarına Devlet Primi Giderleri Gerçekleşme Toplamı Grafiği



Sosyal Güvenlik Kurumlarına Devlet Primleri Giderlerinde 2018 Yılı Ocak - Haziran 12.245.344,21 TL iken 2019 yılı Ocak - Haziran gerçekleşmesi 15.226.048,63 TL gerçekleşerek %24,34 oranında bir artış gerçekleşmiştir.

Grafik 5: 2019 yılı Ocak - Haziran Dönemi Gerçekleşmesi İle Oluşan Sosyal Güvenlik Kurumlarına Devlet Primi Giderleri Grafiği



2019 yılı Sosyal Güvenlik Kurumlarına Devlet Primleri Giderlerinde Ocak - Haziran ayı itibariyle % 48'si gerçekleşmiştir.

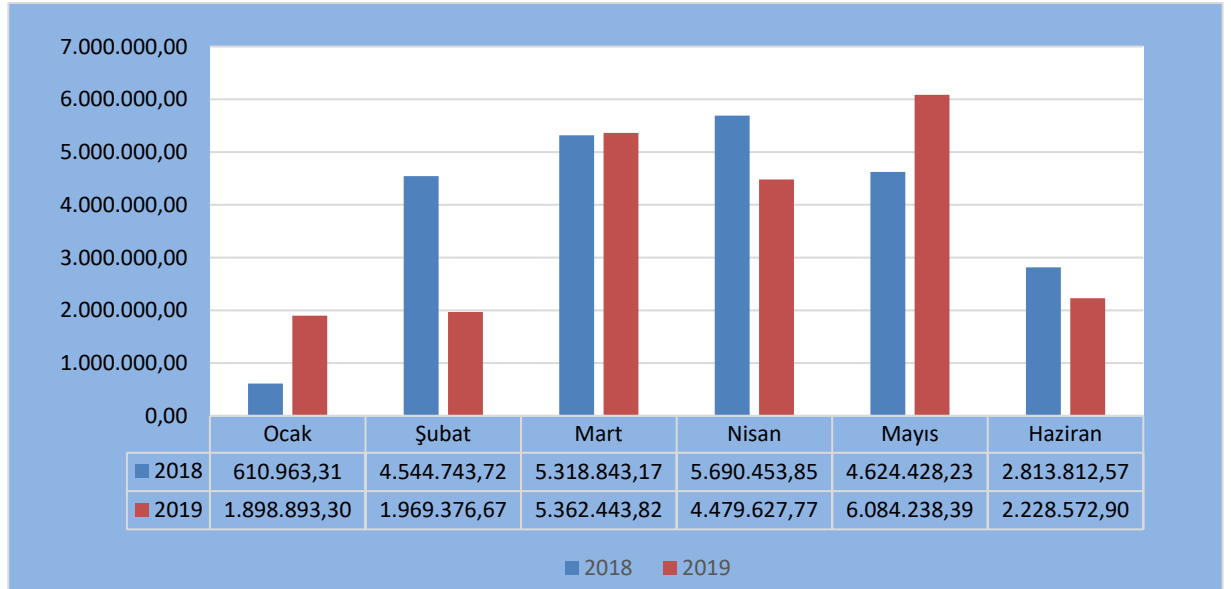
A.3. MAL VE HİZMET ALIM GİDERLERİ

Mal ve Hizmet Alım Giderlerinin 2019 Kesintili Başlangıç Ödeneği 31.618.000,00 TL'dir. Ocak - Haziran Gerçekleşmesi 21.713.949,71 TL olarak gerçekleşerek, ödeneğin %68,67'si kullanılmıştır.

Tablo 4: Ekonomik Sınıflandırmaya Göre 2019 Yılı Ocak - Haziran Dönemi Gerçekleşen Mal ve Hizmet Alım Giderleri

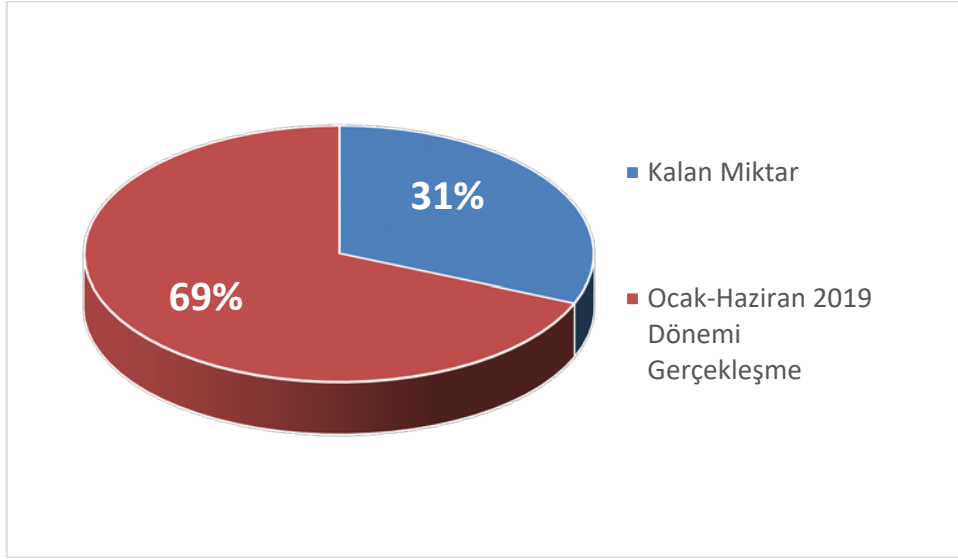
MAL VE HİZMET ALIM GİDERLERİ	(TL)
Tüketime Yönelik Mal ve Malzeme Alımları	16.793.668,08
Yolluklar	286.205,20
Görev Giderleri	10.640,33
Hizmet Alımları	3.759.291,08
Temsil ve Tanıtma Giderleri	74.040,00
Menkul Mal, Gayri Maddi Hak Alım, Bakım ve Onarım Giderleri	729.356,85
Gayrimenkul Mal Bakım ve Onarım Giderleri	60.748,17
TOPLAM	21.713.949,71

Grafik 6: 2018 – 2019 Yılı Ocak - Haziran Dönemi Aylar İtibariyle Mal ve Hizmet Alım Giderleri Gerçekleşme Toplamı Grafiği



Mal ve Hizmet Alımları Giderlerinde 2018 yılı Ocak - Haziran gerçekleşmesi 23.603.344,85 TL iken 2019 yılı Ocak - Haziran gerçekleşmesi 21.713.949,71 TL gerçekleşerek % 8,00 oranında bir düşüş olmuştur.

Grafik 7: 2019 Yılı Ocak - Haziran Dönemi Gerçekleşmesi İle Oluşan Mal ve Hizmet Alım Giderleri Grafiği

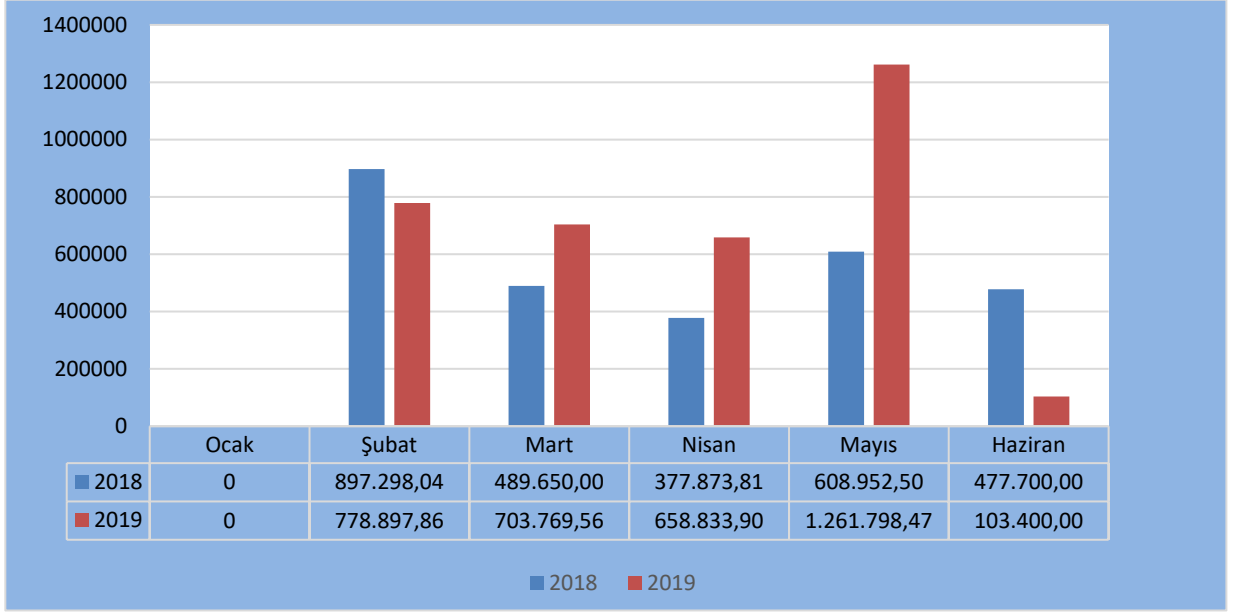


A.4. CARİ TRANSFERLER

Üniversite bütçesine 2019 yılı Cari Transferler için tefrik edilen ödenek 6.129.000,00 TL'dir. İlk altı aylık dönemde Cari Transferler ödeneğinden 3.506.699,87 TL harcanmıştır.

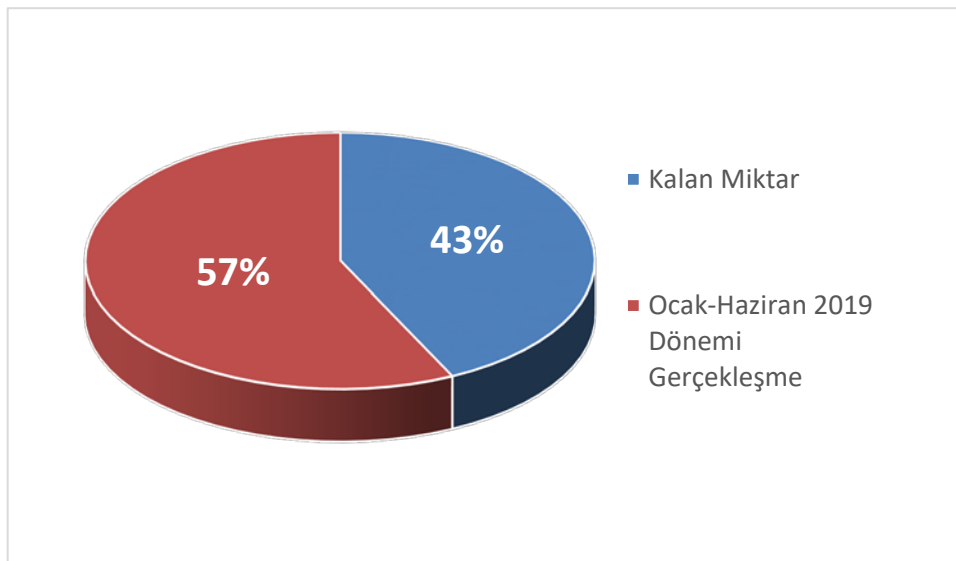
CARİ TRANSFERLER	(TL)
Görev Zararları	2.413.000,00
Kar Amacı Gütmeyen Kuruluşlara Yapılan Transferler	539.206,61
Hane Halkına Yapılan Transferler	522.075,00
Yurtdışına Yapılan Transferler	32.418,26
TOPLAM	3.506.699,87

Grafik 8: 2018 – 2019 Yılı Ocak - Haziran Dönemi Aylar İtibariyle Cari Transferler Gerçekleşme Toplamı Grafiği



Cari Transfer 2018 yılı Ocak - Haziran gerçekleşmesi 2.851.474,35 TL iken 2019 yılı Ocak-Haziran ayı gerçekleşmesi 3.506.699,87 TL gerçekleşerek %22,98 oranında artış olmuştur.

Grafik 9: 2019 Yılı Ocak - Haziran Dönemi Gerçekleşmesi İle Oluşan Cari Transferler Grafiği



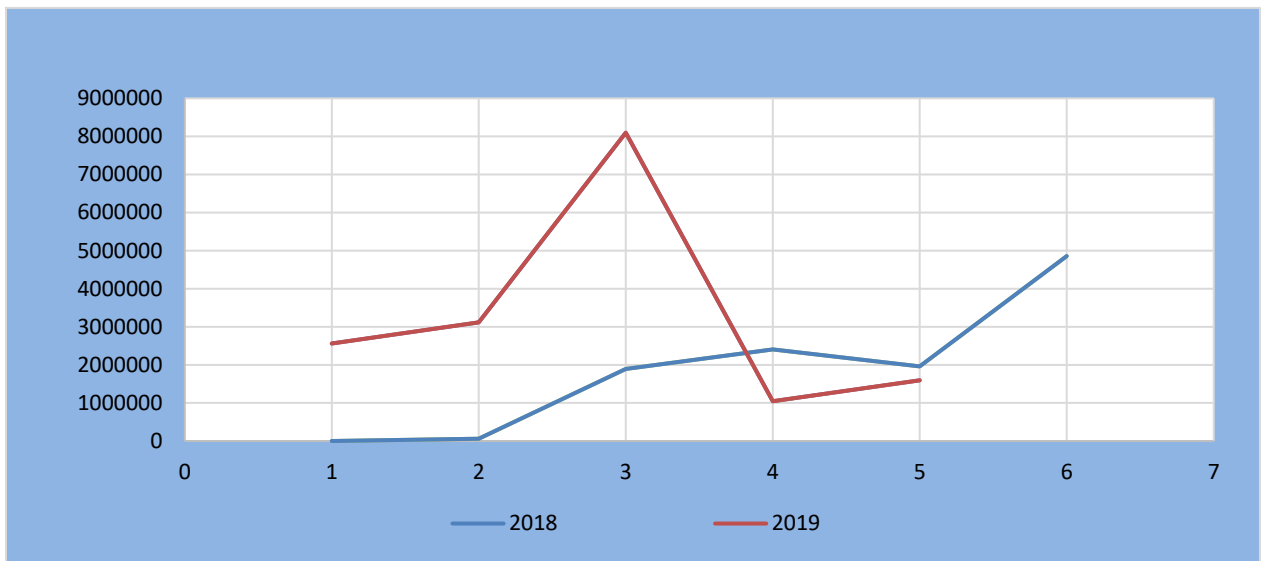
A.5. SERMAYE GİDERLERİ

Sermaye Giderlerinin 2019 Kesintili Başlangıç Ödeneği 42.641.000,00 TL'dir. Ocak - Haziran gerçekleşmesi 14.416.122,88 TL olmuştur.

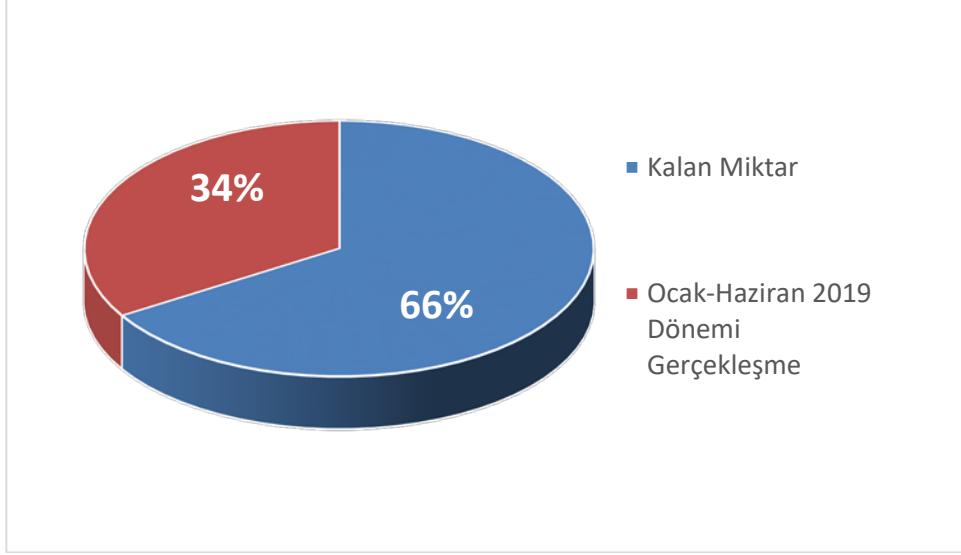
Tablo 6: Ekonomik Sınıflandırmaya Göre 2019 Yılı Ocak - Haziran Dönemi Gerçekleşen Sermaye Giderleri

SERMAYE GİDERLERİ	(TL)
Mamul Mal Alımları	4.083.159,22
Menkul Sermaye Üretim Giderleri	
Gayri Maddi Hak Alımları	877.808,81
Gayrimenkul Sermaye Üretim Giderleri	7.399.568,14
Menkul Malların Büyük Onarım Giderleri	292.641,74
Gayrimenkul Büyük Onarım Giderleri	1.755.454,66
Diğer Sermaye Giderleri	7.490,31
TOPLAM	14.416.122,88

Grafik 10: 2018 – 2019 Yılı Ocak - Haziran Dönemi Aylar İtibariyle Sermaye Giderleri Gerçekleşme Toplamı Grafiği



Grafik 11: 2019 Yılı Ocak - Haziran Dönemi Gerçekleşmesi İle Oluşan Sermaye Giderleri Grafiği



Sermaye Giderlerinde 2018 yılı Ocak - Haziran gerçekleşmesi 11.178.788,96 TL iken 2019 yılı Ocak - Haziran ayı gerçekleşmesi 14.416.122,88 TL gerçekleşerek %28,96 oranında bir artış gerçekleşmiştir.

A.6. SERMAYE TRANSFERLERİ

Sermaye Transferleri Giderlerinde ise 2018 yılı Ocak - Haziran ayı gerçekleşmesinde olduğu gibi 2019 yılına bakıldığında da herhangi bir gerçekleşme olmamıştır.

B. OCAK - HAZİRAN DÖNEMİ BÜTÇE GELİRLERİNİN GELİŞİMİ

Ocak - Haziran 2019 döneminde, kurum bütçe gelirleri 142.365.216,07 TL olarak gerçekleşmiş olup, bütçede öngörülen gelir hedefinin yüzde 36'sına ulaşılmış durumdadır.

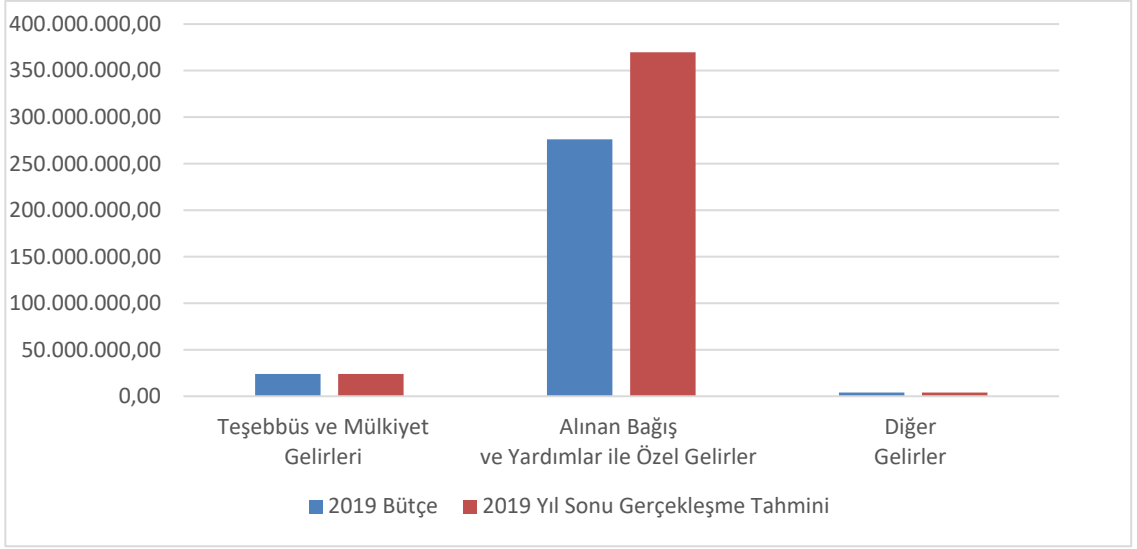
Kurum bütçe gelirlerine ilişkin etaylı Tablo Ek 2'de gösterilmiş olup Ocak - Haziran dönemine ilişkin artış bilgilerini de içeren özet tabloya aşağıda yer verilmiştir.

Tablo 7: 2018 - 2019 yılları Ocak - Haziran Dönemine İlişkin Kurum Bütçe Gelirleri

	2018 Yılı (TL)			2019 Yılı (TL)		
	Gerçekleşen	Ocak - Haziran Gerçekleşen Toplamı	Gerçekleşme Oranı (%)	Bütçe	Ocak - Haziran Gerçekleşme Toplamı	Gerçekleşme Oranı (%)
Vergi Gelirleri	0,00	0,00	0,00	0,00	0,00	0,00
Sosyal Güvenlik Gelirleri	0,00	0,00	0,00	0,00	0,00	0,00
Teşebbüs ve Mülkiyet Gelirleri	31.374.475,09	14.526.963,29	63,63	24.008.000,00	17.382.420,38	72,40
Alınan Bağış ve Yardımlar ile Özel Gelirler	264.903.332,86	76.992.800,00	31,21	276.166.000,00	123.027.806,53	44,54
Diğer Gelirler	5.812.636,54	3.077.147,39	76,16	4.033.000,00	1.955.439,16	48,47
Sermaye Gelirleri	0,00	0,00	0,00	0,00	0,00	0,00
Alacaklardan Tahsilat	0,00	0,00	0,00	0,00	0,00	0,00
Red ve İadeler (-)	0,00	0,00	0,00	0,00	0,00	0,00
TOPLAM	302.090.444,49	94.591.364,75	31,31	304.207.000,00	142.365.216,07	46,79

Haziran sonu itibarıyla, kurum gelir gerçekleştirmeleri içinde Teşebbüs ve Mülkiyet Gelirlerinin oranı 2018 yılında yüzde 64 iken 2019 yılında yüzde 72 oranında, Alınan Bağış ve Yardımların oranı 2018 yılında yüzde 31 iken 2019 yılında yüzde 45 oranında, Diğer Gelirler ise 2018 yılında yüzde 76 iken 2019 yılında 48 oranında gerçekleşmiştir.

Grafik 12: 2019 Yılı Ocak - Haziran Dönemi Aylar İtibariyle Bütçe Gelir Gerçekleşme Oranı Grafiği



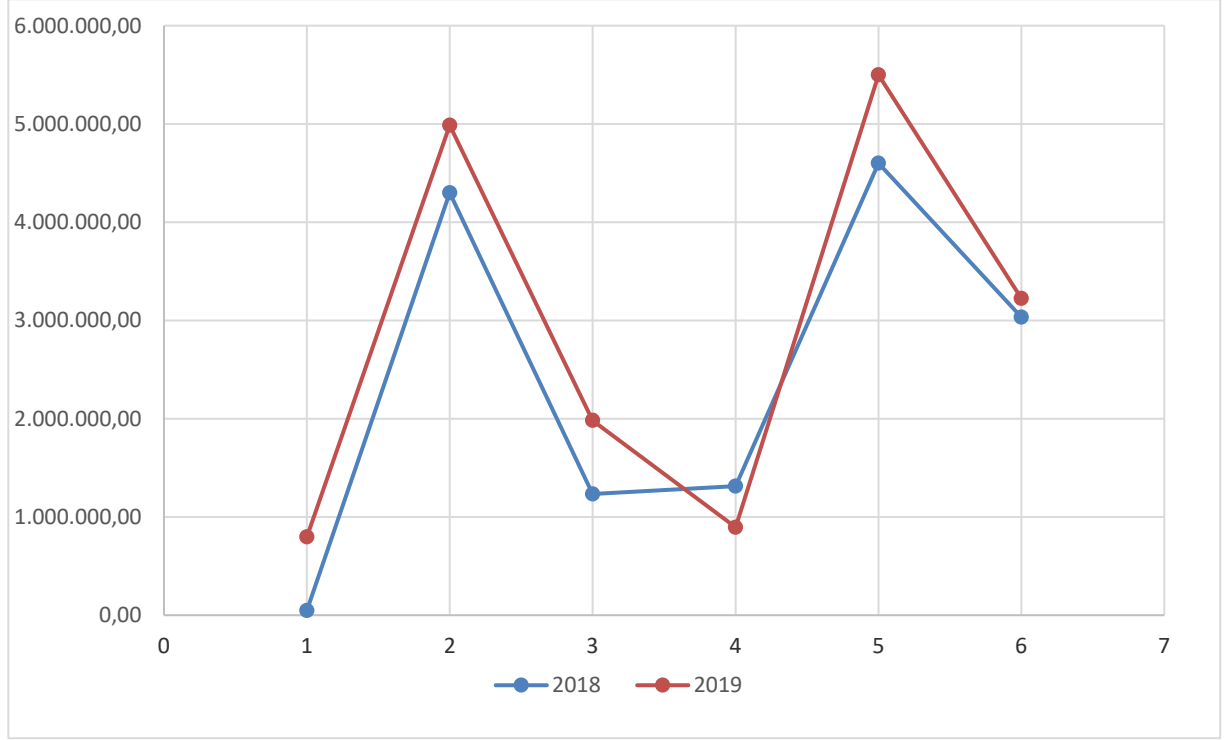
B.1. TEŞEBBÜS VE MÜLKİYET GELİRLERİ

Teşebbüs ve Mülkiyet Gelirlerinde 2018 yılı Ocak-Haziran gerçekleşmesi 14.526.963 TL iken 2019 yılı Ocak - Haziran ayı 17.382.420,38TL gelir elde edilmiştir.

Tablo 8: Ekonomik Sınıflandırmaya Göre 2019 Yılı Ocak - Haziran Dönemi Gerçekleşen Teşebbüs ve Mülkiyet Gelirleri

TEŞEBBÜS VE MÜLKİYET GELİRLERİ	(TL)
Mal ve Hizmet Satış Gelirleri	14.316.051,84
Kira Gelirleri	3.066.368,54
TOPLAM	17.382.420,38

Grafik 13: 2018 – 2019 Yılı Ocak - Haziran Dönemi Aylar İtibariyle Teşebbüs ve Mülkiyet Gelirleri Gerçekleşme Toplamı Grafiği



	Ocak	Şubat	Mart	Nisan	Mayıs	Haziran
2018	47.796,37	4.298.633,60	1.233.056,60	1.313.495,77	4.600.335,07	3.033.645,88
2019	796.365,78	4.986.288,39	1.981.802,74	894.911,39	5.498.860,47	3.224.191,61

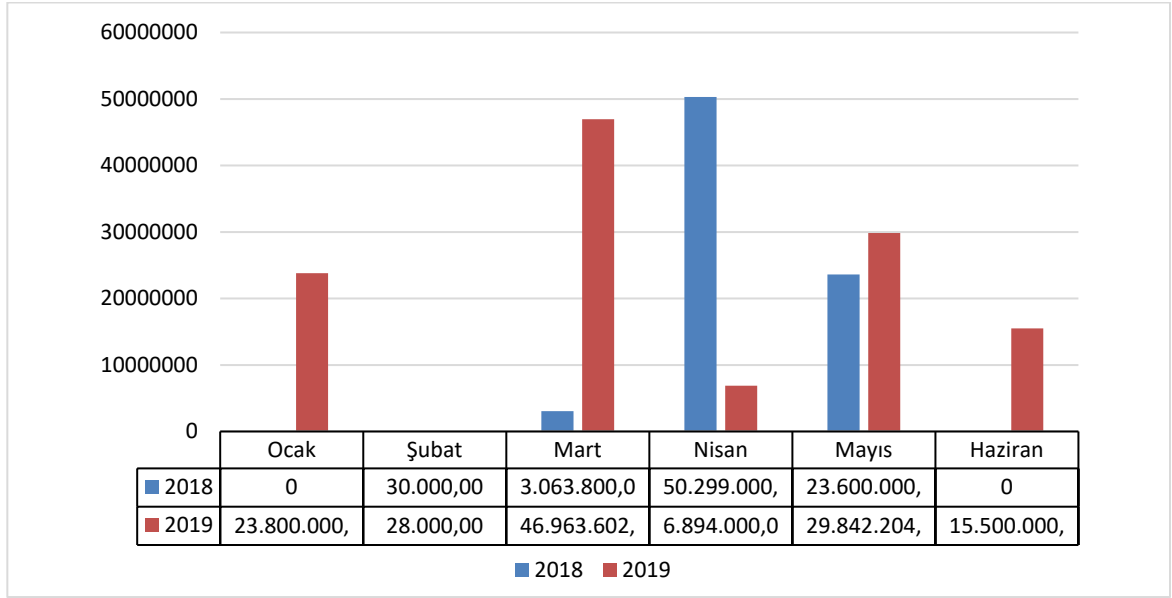
B.2. ALINAN BAĞIŞ VE YARDIMLAR İLE ÖZEL GELİRLER

Alınan Bağış ve Yardımlar gelirlerinde 2018 yılı Ocak - Haziran gerçekleşmesi 76.992.800,00 TL iken 2019 yılı Ocak - Haziran döneminde 123.027.806,53 TL gelir elde edilmiştir.

Tablo 9: Ekonomik Sınıflandırmaya Göre 2019 Yılı Ocak - Haziran Dönemi Gerçekleşen Alınan Bağış ve Yardımlar İle Özel Gelirler

ALINAN BAĞIŞ VE YARDIMLAR İLE ÖZEL GELİRLER	(TL)
Merkezi Yönetim Bütçesine Dahil İdarelerden Alınan Bağış ve Yardımlar	120.800.000,00
Kurumlardan ve Kişilerden Alınan Yardım ve Bağışlar	402.702,23
Proje Yardımları	1.825.104,30
TOPLAM	123.027.806,53

Grafik 14: 2018 - 2019 Yılı Ocak - Haziran Dönemi Aylar İtibariyle Alınan Bağış ve Yardımlar İle Özel Gelirler Gerçekleşme Toplamı Grafiği



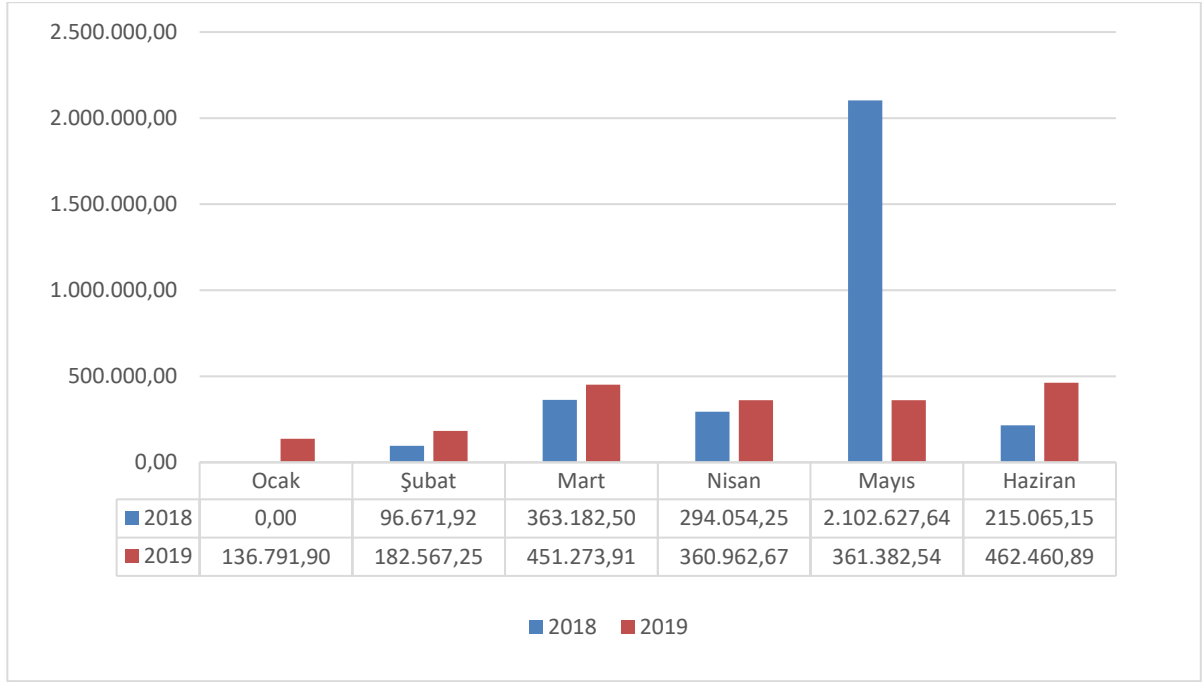
B.3. DİĞER GELİRLER

Diğer gelirlerimizde 2018 yılı Ocak - Haziran gerçekleşmesi 3.077.147,39 TL iken 2019 yılı Ocak - Haziran döneminde 1.955.439,16 TL gerçekleşerek %36,45 oranında bir düşüş olmuştur.

Tablo 10: Ekonomik Sınıflandırmaya Göre 2019 Yılı Ocak - Haziran Dönemi Gerçekleşen Diğer Gelirler

DİĞER GELİRLERİ	(TL)
Faiz Gelirleri	229.366,34
Kişi ve Kurumlardan Alınan Paylar	537.985,25
Para Cezaları	8.607,15
Diğer Çeşitli Gelirler	1.179.480,42
TOPLAM	1.955.439,16 TL

Grafik 15: 2018 – 2019 Yılı Ocak - Haziran Dönemi Aylar İtibariyle Diğer Gelirler Gerçekleşme Toplamı Grafiği



C. FİNANSMAN

22.12.2018 tarih ve 30642 Mükerrer sayılı Resmi Gazetede yayınlanan 7156 sayılı 2019 Yılı Merkezi Yönetim Bütçe Kanunu uyarınca Üniversitemizin Finansman (F) Cetvelinde 27.891.000,00 TL ödenek tahsis edilmiştir.

II. OCAK - HAZİRAN DÖNEMİNDE YÜRÜTÜLEN FAALİYETLER

A. EĞİTİM - ÖĞRETİM ALANINDA YAPILAN DÜZENLEME VE FAALİYETLER

Boğaziçi Üniversitesi, öğrenci merkezli eğitim sistemi anlayışıyla öğrencilerimizin daha iyi bir eğitim alabilmeleri için en yüksek kalitede eğitim ortamı yaratmaktadır. Bu bağlamda;

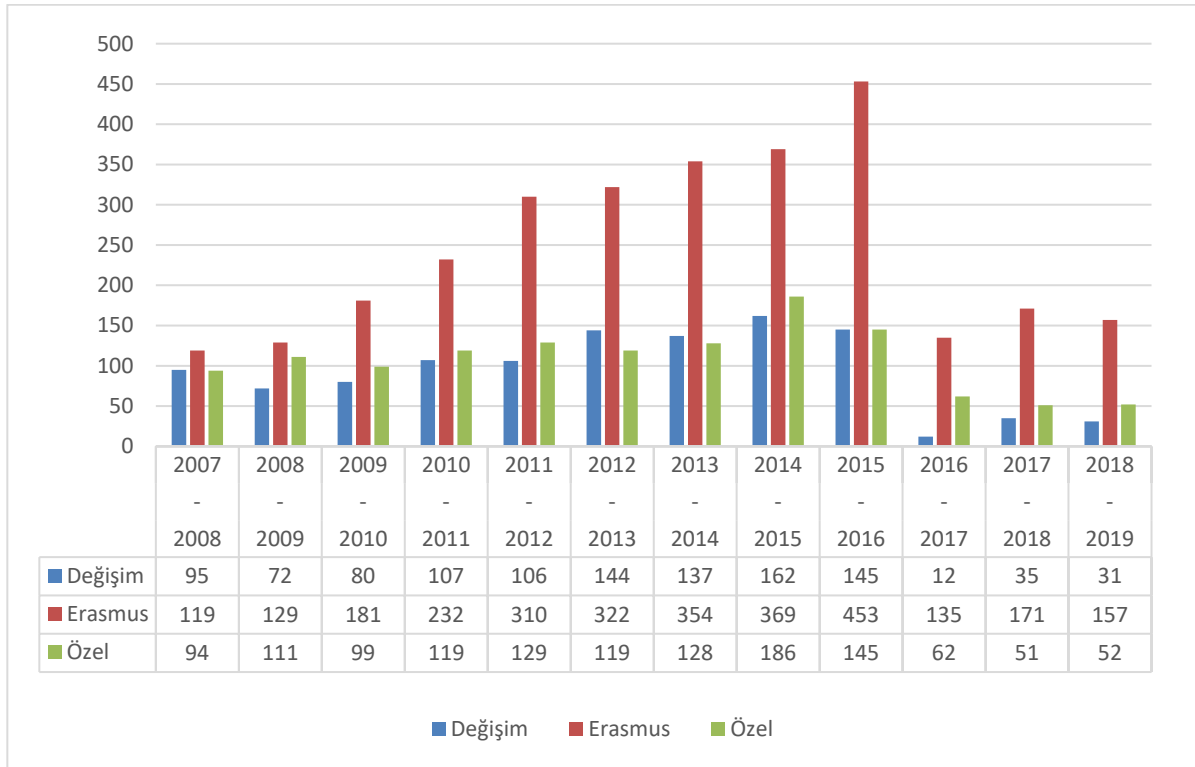
2018 – 2019 eğitim-öğretim döneminin tamamlanmasının ardından 3, 4, 5 Temmuz 2019 tarihlerinde yapılan mezuniyet töreni etkinliklerinin çalışmaları ilk altı aylık dönemde tamamlanarak Üniversitemizden toplam 2483 öğrenci mezun olmuştur. Mezunlarımıza ait sayısal bilgileri içeren özet tabloya aşağıda yer verilmiştir.

Tablo 11: 2018 – 2019 Eğitim - Öğretim Yılı Üniversitemiz Mezun Sayıları

	KIZ	ERKEK	TOPLAM
MEZUN SAYISI	1235	1248	2483
LİSANS MEZUNU	944	920	1864
LİSANSTAN ÖN LİSANS MEZUNU		1	1
DOKTORA MEZUNU	43	40	83
MASTER MEZUNU	248	287	535
DOKTORA +MASTER TOPLAM MEZUNU	291	327	618
YÜKSEK ONUR LİSTESİNE GİRENLER	165	139	304
ONUR LİSTESİNE GİRENLER	297	233	530
ÇAP MEZUN SAYISI	37	59	96
SERTİFİKA MEZUNU	54	19	73
EĞ-EK PROGRAM BELGESİ		2	2
YAN DAL	22	19	41

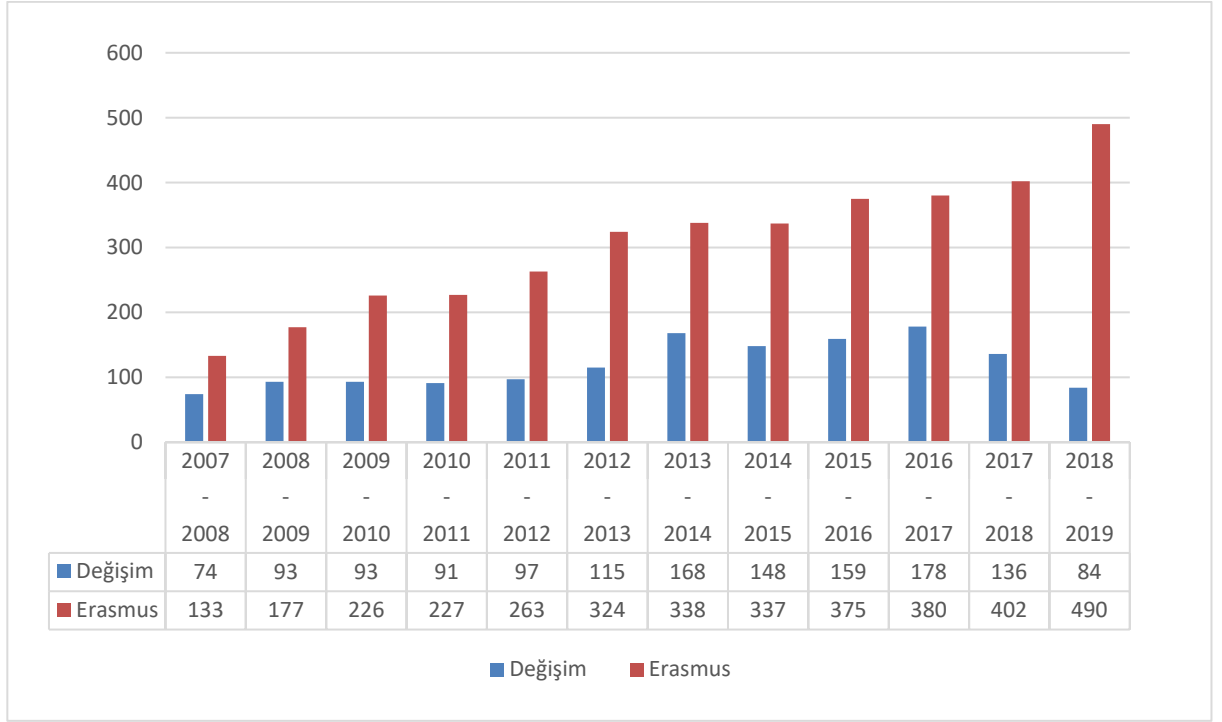
Üniversiteler arasında uluslararası ilişkilerde de önemli bir yere sahip olan Boğaziçi Üniversitesi gerek öğrenci değişim programları gerekse özel öğrenci programları kapsamında faaliyetlerini başarılı bir şekilde devam ettirmiştir. Aşağıdaki grafikte de görüleceği üzere 2018- 2019 eğitim - öğretim yılında Erasmus kapsamında 157 öğrenci, değişim öğrencisi olarak 31 ve özel öğrenci olarak 52 öğrenci üniversitemizde eğitim görmüştür.

Grafik 16: Yıllar İtibariyle Üniversitemize Gelen Özel, Erasmus ve Değişim Öğrencileri Grafiği



Üniversitemizden de 490'ı Erasmus anlaşmaları kapsamında, 84'si ikili değişim anlaşmalar kapsamında toplam 574 öğrenci akademik ortaklarımız olan üniversitelerde eğitim görmüştür.

Grafik 17: Yıllar İtibariyle Giden Öğrenciler Grafiği



Üniversitemiz, öğrenim gören öğrencilerin eğitim kalitesini arttırmak, uluslararası düzeyde akademik ve sosyal deneyimler kazandırmak ve bu deneyimlerini kişisel gelişimlerinin etkin bir parçası haline getirmek amacıyla, birçok ülke ile ikili ve Erasmus anlaşmaları yapmıştır. Boğaziçi Üniversitesi 2019-2020 akademik yılı için çoğunluğu Avrupa’da olmak üzere dünyanın 42 ülkesine 1.300 değişim programı öğrencisini gönderecek kapasiteye sahiptir. 2018-2019 akademik yılında yaklaşık 471 öğrencimiz değişim olanaklarından faydalanmıştır ve bu sayı her yıl giderek artmaktadır.

B. ARAŞTIRMA VE GELİŞTİRME ALANINDA YAPILAN DÜZENLEME VE FAALİYETLER

Boğaziçi Üniversitesi araştırma ortamının geliştirilmesini öncelikli hedef olarak belirlemiştir. Üniversitemiz gerek öz kaynakları gerekse hazine kaynakları ile bilimsel araştırma projelerini teşvik edecek ve araştırma etkinliğini artıracak mekanizmaları desteklemektedir.

Araştırma ve Geliştirme Alanında yapılan yatırımlar için 22 adet proje bedeli olarak toplam 53.072.000,00 TL ödenek tahsis edilmiştir. Bu tutar toplam üniversite bütçesinin yüzde 17,4’üne tekabül etmektedir. Bu projelerin dağılımı aşağıdaki şekilde yapılmıştır.

Tablo 12: 2019 Yatırım Dağılımı (Bin TL)

SEKTÖRÜN ADI	PROJE NO	PROJE ADI	PROJE TUTARI	2019 YATIRIM	30 HAZİRAN 2019 İTİBARIYLA HARCANAN
EĞİTİM-YÜK.	2018H035070	ÇEŞİTLİ ÜNİTELERİN ETÜD PROJESİ	100	100	0
EĞİTİM-YÜK.	1988H030520	KAMPÜS ALTYAPISI	57.172	1.650	0
EĞİTİM-YÜK.	2006H030530	BÜYÜK ONARIM	120.244	7.579	979
EĞİTİM-YÜK.	2007H030810	DERSLİKLER VE MERKEZİ BİRİMLER	46.000	18.314	7.399
EĞİTİM-YÜK.	2017H035520	KİLYOS KAMPÜSÜ	28.500	0	0
EĞİTİM-YÜK.	2019H035470	Muhtelif İşler	4.000	4.821	1.377
EĞİTİM-YÜK.	2019H030220	YAYIN ALIM	4.000	6.500	3.828
EĞİTİM KÜLTÜR	2011H040150	ARKEOLOJİ MİMARLIK TARİHİ VE KÜLTÜREL MİRAS PROJELERİ.	32.550	3.300	776
EĞİTİM KÜLTÜR	2013H040000	NAFİ BABA TEKKESİ RESTİTÜSYONU VE ŞEHİTLİK RESTORASYONU	7.054	1.000	0
EĞİTİM KÜLTÜR	2017H040210	KANDİLLİ KAMPÜSÜ TARİHİ YAPILARIN RESTORASYONU	2.550	300	0
EĞİTİM SPOR	2018H050680	AÇIK VE KAPALI SPOR TESİSLERİ	300	300	0
TEKN.ARŞ.	2007K120610	TAM:TELEİLETİŞİM VE ENFORMATİK ALAN.ARAŞTIRMACI VE AKADEMİS.YETİŞ.MER.	27.812	1.000	764
TEKN.ARŞ.	2009K120520	YAŞAMBİLİM ARAŞTIRMA MERKEZİ	69.226	3.400	1.513
TEKN.ARŞ.	2010K120670	SOSYAL ALANLARDA ARŞ.İNŞ.GÜÇ.GELİŞT.	10.140	500	290
TEKN.ARŞ.	2012K120480	YAŞAMBİLİMLERİ İNSAN GÜCÜ YETİŞTİRME	1.875	100	10
TEKN.ARŞ.	2012K120490	ÖĞRETİM ÜYESİ YET.PROG	1.901	5	0
TEKN.ARŞ.	2012K120500	GEOTEKNİK DEPREM MÜHENDİSİLİĞİ AR.MRK.	5.192	85	43
TEKN.ARŞ.	2016K121160	KÖMÜRDEN SENTETİK DOĞALGAZ ÜRETİM TEKNOLOJİSİ GELİŞTİRİLMESİ	18.805	1.365	1.376

TEKN.ARŞ.	2019K120220	REKTÖRLÜK BİLİMSEL ARAŞTIRMA PROJELERİ	456	456	429
AFET SEKTÖRÜ	1991K140020	TÜRKİYE DEPREM İSTASYONLARI ŞEBEKE.	33.482	850	45
AFET SEKTÖRÜ	2010K140200	BÖLGESEL TSUNAMİ İZLEME VE DEĞERLENDİRME MERKEZİ	18.302	750	13
AFET SEKTÖRÜ	2016K140130	MARMARA BÖL.YER KABUĞU DEFORMASYONU GERÇEK- ZAMANLI İZLENMESİ İÇİN JEODEZİK ALTYAPININ KURULMASI	13.377	697	2
TOPLAM			503.038	53.072	18.844

Tablo 13: 2019 Yılı Bilimsel Araştırma Projeleri Sayısı*

Proje Tipi	2019 'E DEVREDEN	2019 'DE BAŞLAYAN	2019'DE TAMAMLANAN	TOPLAM
DPT	7	1	0	8
TÜBİTAK	93	15	36	108
SAN - TEZ	0	0	0	0
AVRUPA BİRLİĞİ	61	7	10	68
BAP	213	37	51	250
İSTKA	1	0	0	1
TOPLAM	375	60	97	435

*30 Haziran 2019 itibariyle.

Tablo 14: 2019 Yılı Proje Ödenekleri

Proje Adı	TOPLAM ÖDENEĞİ*	2019 YILI ÖDENEĞİ	30 HAZİRAN 2019 İTİBARIYLA HARCANAN	30 HAZİRAN 2019 İTİBARIYLA BAKİYE
TÜBİTAK (TL)	117.687.181,00	8.948.674,00	6.553.732,00	19.203.980,23
SAN-TEZ (TL)	0	0	0	0
BAP (TL)	15.158.078,45	5.730.000,00	2.558.432,00	5.405.798,00
AB (TL)	66.802.167,41	3.955.027,70	5.971.533,14	7.146.953,41
DPT (TL)**	135.407.000,00	6.911.000,00	4.424.999,00	18.720.155,00
İSTKA (TL)	785.729,00	.	.	.

* 30 Haziran 2019 itibariyle.

** 2019 yılı Yatırım Cetvelinden alınmıştır.

C. KÜTÜPHANE FAALİYETLERİ

C.1. OCAK-HAZİRAN DÖNEMİ BÜTÇE UYGULAMA SONUÇLARI

2019 yılı için yayın alım bütçesi, 4.000.000,00 TL olarak belirlenmiş, önceki yıllarda olduğu gibi yetersiz kalması üzerine 2019 yılı için 5.500.000,00 TL'lik ek ödenek sağlanması, toplam yayın alım bütçesinin 9.500.000,00 TL olması talep edilmiştir. Kütüphane ve Dokümantasyon Daire Başkanlığı'nın Ocak - Haziran 2019 Dönemi Bütçe Giderleri Gelişimi aşağıdaki tabloda gösterilmiştir.

Tablo 15: Bütçe Giderlerinin Gelişimi Sayısı

GİDER TÜRÜ	(TL)
Basılı Dergi (Türkçe + Yabancı)	9.656,75 TL
Elektronik Yayın (Elektronik veritabanları, e-dergi, e-kitap)	1.079.829,26 TL
Harcanan Ödenek Toplamı	1.089.486,01 TL

C.2. OCAK-HAZİRAN DÖNEMİNDE YÜRÜTÜLEN FAALİYETLER

Kütüphane ve Dokümantasyon Daire Başkanlığı'nın sunduğu hizmetler Ocak - Haziran 2019 döneminde sürdürülmüş, tüm kütüphane hizmetleri 7/24 olarak verilmeye devam etmiştir. Tüm basılı ve elektronik kaynakların korunması, kullanılması, katalogların 7/24 kütüphane içinden ve dışından taranabilmesi sağlanmış, mevcut basılı ve elektronik yayınların yanı sıra yenileri temin edilmiş, ciltleme, depolama, ödünç, rezerv ve ILL hizmetleri verilmiştir.

İhtiyaçlar doğrultusunda temin edilen somut materyaller ve kütüphane içindeki toplam sayıları:

Materyal Türü	2019 6 ay	TOPLAM
Kitap	655	538.367
Sürelî Yayın	321	152.636
Tez	303	13.718
DVD	70	5.598
Mikrofilm		4.664
Ses CD'si	5	4.388
Plak		3.314
CD-ROM	1	2.086
Video Kaseti		1.047
Gazete		998
Araştırma Raporu		536
Disket		482
Harita		378
VCD		362
Blu-Ray	6	126
Ses Kaseti		53
Sesli Kitap		31
Eğitim Seti		8
Çizim		6
Mikrofiş		5
Atlas		6
Chart		4
Slayt		2
Toplam	1.361	728.815

Tablo 17: Ocak-Haziran 2019 Döneminde Hizmete Sunulan Elektronik Koleksiyon Sayıları

Elektronik Kitap	590.667
Elektronik tam metinli dergi	55.774

Ödünç Hizmetleri

Açık raf sistemiyle hizmet veren kütüphanemizde 2 adet ödünç verme bankosunda gündüz 14, gece 12 personelle ve 2 adet personelsiz ödünç cihazı (selfchek) ile ödünç hizmeti 7/24 olarak kütüphanenin her biriminde yürütülmüş, ödünç verilen materyallerin süresi elektronik olarak uzatılabilmiş ve ayırtma yapılmıştır.

Ocak - Haziran 2019 döneminde kütüphaneden 106.399 materyal ödünç alınmıştır. Aşağıdaki tabloda bu dönemde hizmet verilen kullanıcı sayıları gösterilmiştir.

Kullanıcı	Adet
Öğretim Elemanı (tam zamanlı, yarı zamanlı, emekli)	1.209
Master ve Doktora Öğrencisi (özel ve değişim öğrenciler dahil)	3.641
Lisans Öğrencisi	11.305
İdari Personel	621
Üye	135
TOPLAM	16.963

Referans Hizmetleri

Ansiklopedi, sözlük, tez ve diğer başvuru kaynaklarının yer aldığı Referans Bölümü'nde Ocak - Haziran 2019 döneminde 860 kişi oryantasyon programlarına katılmış, bölümü günde ortalama 60 kişi kullanmıştır.

Kütüphanelerarası Ödünç Hizmetleri

Sahip olduğu değerli ve seçkin koleksiyon sayesinde yurt içindeki ve dışındaki diğer kütüphanelerin en çok yararlandığı kütüphanemizde Ocak - Haziran 2019 döneminde kütüphanelerarası ödünç sayıları aşağıdaki tabloda gösterilmiştir.

Tablo 19: Kütüphanelerarası Ödünç Sayıları

Yurt dışındaki kütüphanelerden getirilen kitap	30
Yurt dışındaki kütüphanelerden getirilen makale	172
Yurt dışındaki kütüphanelere gönderilen kitap	49
Yurt dışındaki kütüphanelere gönderilen makale	19
Yurt içindeki kütüphanelerden getirilen kitap	54
Yurt içindeki kütüphanelerden getirilen makale	18
Yurt içindeki kütüphanelere gönderilen kitap	1.254
Yurt içindeki kütüphanelere gönderilen makale	133
Açık erişim kaynaklardan sağlanan makale	141

Sürelî Yayınlar Bölümü Hizmetleri

Sürelî Yayınlar Bölümü, yerli ve yabancı dergiler, mikrofilm ve mikrofişler ve diğer sürelî yayınlar ile kullanıcılara hizmet vermiş, abone olduğu sürelî yayınların % 99'unun güncel sayıları elektronik ortamda yayımlanmış ve internet üzerinden kullanılmıştır.

Basılı Sürelî Yayın Koleksiyonu

2019 yılında yurt dışından 49 basılı sürelî yayının aboneliği devam devam ettirilmiştir. Toplam 152.636 ciltlik basılı sürelî yayın koleksiyonunun 1980 sonrası sayıları açık raf sistemi ile hizmete sunulmuş, 1980 öncesi sayılar depoda tutularak kullanıcı talebi üzerine buldukları depodan getirilmiştir.

Tablo 20: Ocak-Haziran 2019 döneminde Basılı Dergi Abonelikleri

Yurt dışından abone olunan basılı dergi	49
Yurt içinden abone olunan basılı dergi (Türkçe)	53
Bağış yoluyla gelen Türkçe dergi adedi	125
Bağış yoluyla gelen yabancı dilde dergi adedi	21
Aboneliği devam eden toplam basılı dergi	248

Elektronik Sürelî Yayın Koleksiyonu

Toplam Abone Olunan Elektronik Dergi	55.774
--------------------------------------	---------------

Tablo 21: Ocak-Haziran 2019 döneminde Veritabanı Abonelikleri

	Tam Metin	Index / Abstract	Toplam
e-Dergi veritabanı	31	4	35
e-Kitap veritabanı	3		3
e-Müzik veritabanı	1		1
e-Referans veritabanı	3	3	6
e-Standart veritabanı	8		8
e-İstatistik ve data servisleri	2		2
Online yazılım ve hizmetler	7		7
Toplam	55	7	62

Mikrofilm Hizmetleri

Sürelî Yayınlar Bölümü'nde bulunan mikrofilm makinesi ile Ocak - Haziran 2019 döneminde 23 araştırmacıya mikrofilm hizmeti verilmiş, 63 mikrofilm okunmuştur.

Tablo 22: Ocak-Haziran 2019 Döneminde Görsel-İşitsel Bölümü'nden Yararlanılan Kaynaklar

Dinlenen plak sayısı	65
Dinlenen CD sayısı	47
Seyredilen DVD + VCD + VHS sayısı	1.769

Tablo 23: Ocak-Haziran 2019 Döneminde Gerçekleşen Cilt ve Onarım Hizmetleri

Cilt ve Onarım Hizmetleri

Yapılan bez cilt sayısı	252
PVC kaplama yapılan kitap cildi sayısı	3.515
PVC kaplama yapılan süreli yayın cildi sayısı	261
Tamir edilen kitap sayısı	769
Deri cilt yapılan Nadir Eser sayısı	-

Rezerv Hizmetleri

Kitap ve DVD gibi kaynaklar dışında kalan makale, ders notları, kitaplardan alıntılar, vd. kaynakların e-rezerv uygulaması ile elektronik ortamda hizmete sunulduğu bu bölümde Ocak - Haziran 2019 döneminde yararlandırılan basılı ve elektronik ders kaynakları aşağıda gösterilmiştir.

Tablo 24: Basılı ve Elektronik Ders Kaynakları

Rezerv'de bulunan kitap sayısı	935
Rezerv'de bulunan Görsel-İşitsel materyal sayısı	32
Özel kitap sayısı	46
Basılı kaynakların ödünç alınma sayısı	936
Elektronik kaynak sayısı	725
Elektronik kaynaklardan yararlanma sayısı	44.656

D. BAKIM, ONARIM, İŞLETME VE İNŞAAT YATIRIM FAALİYETLERİ

Yapı İşleri ve Teknik Daire Başkanlığı Üniversitemizin Bakım, Onarım, İşletme ve İnşaat yatırımlarını üç ana başlık altında yürütmektedir.

1. Eğitim Sektörü
2. Kültür Sektörü
3. Spor Sektörü

D.1. EĞİTİM SEKTÖRÜ

Eğitim Sektörü kendi içinde 5 projeye ayrılmaktadır.

- i) Alt yapı projesi
- ii) Büyük Onarım Projesi
- iii) Derslikler ve Merkezi Birimler Projesi
- iv) Çeşitli Ünitelerin Etüt Projesi
- v) Kilyos Kampüsü Projeleri

D.1.1. Alt yapı projesi

Üniversitemizin 2019 yılı Alt Yapı Projesi ödeneği 1.900.000 TL olup, bu bütçeden kampüslerin alt yapıları yenilenmektedir.

D.1.2. Büyük Onarım Projesi

Üniversitemizin 2019 yılı Büyük Onarım Projesi ödeneği 7.500.000 TL olup bu bütçeden derslik, ofis ve kampüs binaları onarımları yapılmaktadır.

D.1.3. Derslikler ve Merkezi Birimler Projesi

Bu projemizin 2019 yılı ödeneği 11.023.000 TL olup bu bütçeden Kandilli Kampüsüne Bilim ve Teknoloji Binası yapılmaktadır.

D.1.4.Çeşitli Ünitelerin Etüt Projesi

Bu projemizin 2019 yılı ödeneği 100.000 TL olup bu bütçeden çeşitli proje ve danışmanlık hizmetleri yaptırılmaktadır.

D.2. KÜLTÜR SEKTÖRÜ

Bu projenin 2019 yılı ödeneği 4.600.000 TL olup üç ana başlığa ayrılmaktadır.

D.2.1. Arkeoloji, Mimarlık Tarihi ve Kültürel Miras Projesi

Bu projemiz ile İstanbul İli, Beşiktaş İlçesi, Arnavutköy Mahallesiinde yer alan Halet Çambel yalısının onarımı yapılmaktadır.

D.2.2. Nafi Baba Tekkesi Restorasyonu Projesi

Bu proje kapsamında Güney Kampüs sınırları içinde yer alan Nafi Baba Tepesinde Nafi Baba Tarih Araştırmaları Merkezi yapılmıştır. Çevre düzeni yapılacaktır.

D.2.3. Kandilli Kampüsü Tarihi Yapıların Restorasyonu

Bu proje ile Kandilli Kampüsünde yer alan tarihi binaların onarımı yapılmaktadır.

D.3. SPOR SEKTÖRÜ

Bu projemizin 2019 yılı ödeneği 300.000 TL olup Üniversitemizin Spor Tesisleri bakım onarımı için harcanacaktır.

III. TEMMUZ - ARALIK 2019 DÖNEMİNE İLİŞKİN BEKLENTİLER VE HEDEFLER

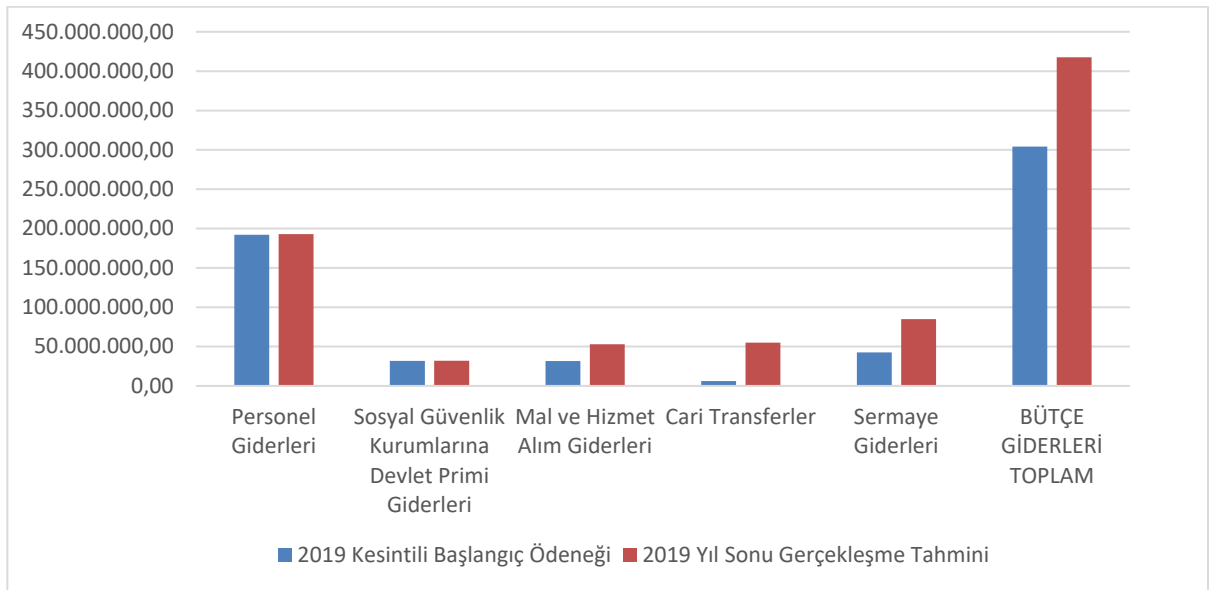
A. BÜTÇE GİDERLERİ

2019 yılında öngörülen idare bütçe giderlerinin yılı sonunda 417.697.491,52 TL olarak gerçekleşeceği tahmin edilmektedir. Bu durumda 2019 yılı bütçe giderlerinde yüzde 37,31 oranında artış olması beklenmektedir. Artışın büyük bir bölümü mal ve hizmet alım giderleri, sermaye giderleri ve cari transferlerde meydana gelecek artıştan kaynaklanmakta olup devam eden yatırım projelerinin yıl sonuna kadar tamamlanması öncelikle hedeflenmektedir.

Tablo 25: 2019 Dönemine İlişkin Bütçe Giderleri Gerçekleşme Tahmini

	2019 Kesintili Başlangıç Ödeneği	2019 Yılı Sonu Gerçekleşme Tahmini	Artış Oranı (%)
BÜTÇE GİDERLERİ TOPLAM	304.207.000,00	417.697.491,52	37,31
Personel Giderleri	192.004.000,00	192.926.708,00	0,48
Sosyal Güvenlik Kurumlarına Devlet Primi Giderleri	31.815.000,00	32.022.609,00	0,65
Mal ve Hizmet Alım Giderleri	31.618.000,00	52.973.474,52	67,54
Cari Transferler	6.129.000,00	54.887.700,00	795,54
Sermaye Giderleri	42.641.000,00	84.887.000,00	99,07

Grafik 18: 2019 Dönemine İlişkin Bütçe Giderleri Gerçekleşme Tahmini Grafiği



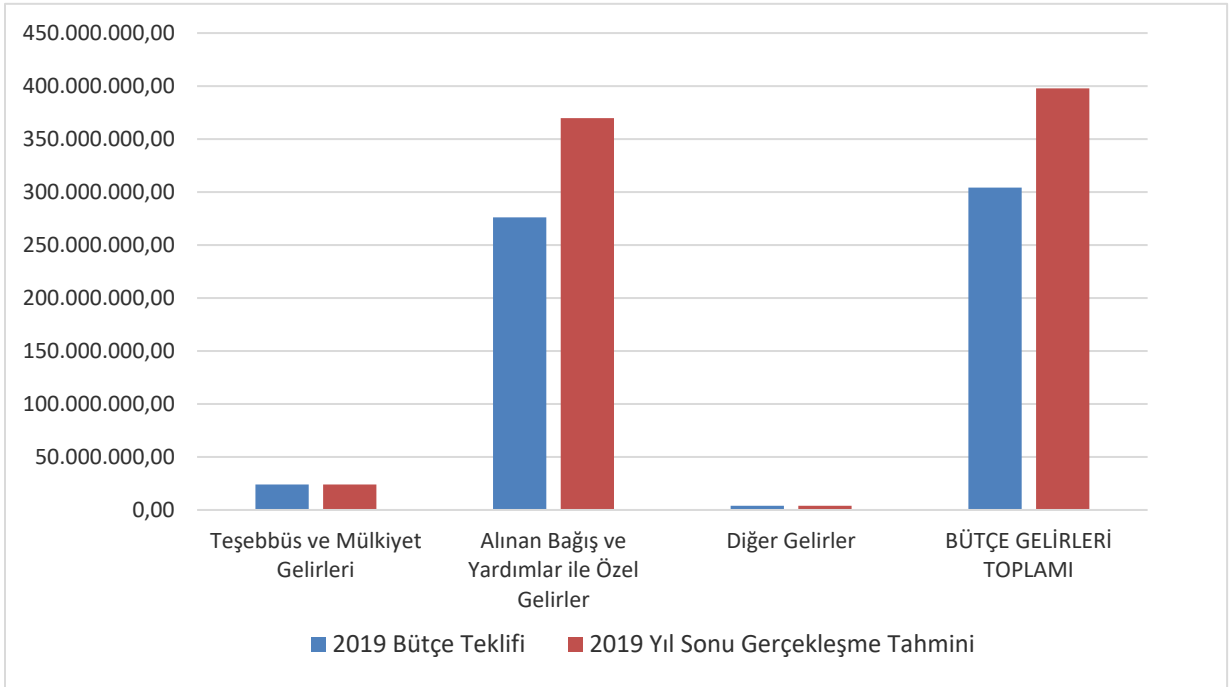
B. BÜTÇE GELİRLERİ

2019 yılı bütçesinde 304.207.000,00 TL olarak hedeflenen bütçe gelirlerinin bu yılsonu gerçekleşmesinin %30,76 oranında artışla 397.783.919,23 TL olacağı tahmin edilmektedir.

Tablo 26: 2019 Dönemine İlişkin Bütçe Gelirleri Gerçekleşme Tahmini

	2019 Bütçe Teklifi	2019 Yılsonu Gerçekleşme Tahmini	Artış Oranı (%)
BÜTÇE GELİRLERİ TOPLAMI	304.207.000,00	397.783.919,23	30,76
Teşebbüs ve Mülkiyet Gelirleri	24.008.000,00	24.008.000,00	0
Alınan Bağış ve Yardımlar ile Özel Gelirler	276.166.000,00	369.742.919,23	33,88
Diğer Gelirler	4.033.000,00	4.033.000,00	0
Net Finansman	-	-	-

Grafik 19: 2019 Dönemine İlişkin Bütçe Gelirleri Gerçekleşme Tahmini Grafiği.



Ocak - Haziran 2019 döneminde gerçekleşen Basılı ve Görsel, Elektronik Yayın Alımı ihalesinin ödeneği, Temmuz - Aralık 2019 döneminde ödenecektir. Temmuz - Aralık 2019 dönemi için bütçe uygulama beklentisi aşağıdaki tabloda gösterilmiştir.

Tablo 27: Temmuz-Aralık 2019 Dönemi İçin Kalan Bütçe Uygulaması Beklentisi

	TL
Basılı Dergi (Türkçe + Yabancı*)	990.068,45 TL
Basılı Kitap (Türkçe + Yabancı)	1.500.000,00 TL
Görüntülü Yayın (Elektronik veritabanları, e-dergi, e-kitap)	5.920.170,74 TL
Toplam	8.410.513,99 TL

IV. TEMMUZ - ARALIK 2019 DÖNEMİNDE YÜRÜTÜLECEK FAALİYETLER

Temmuz - Aralık 2019 döneminde, Kütüphane ve Dokümantasyon Daire Başkanlığı'nın sunduğu hizmetlere, hizmet kalitesi artırılarak devam edilecektir. Tüm basılı ve elektronik kaynakların korunması, kullandırılması, katalogların 7/24 kütüphane içinden ve uzaktan erişimle taranabilmesi sağlanacak, mevcut basılı ve elektronik yayınların yanı sıra yenileri temin edilecek, ciltleme, depolama, ödünç, rezerv ve ILL hizmetleri verilecektir.

İhtiyaçlar doğrultusunda öğretim elemanlarınca talep edilen ve ihalesi gerçekleştirilmiş bulunan yayınlar ile bağışlanan basılı yayınlar kataloglanacak, cilt ve etiketleme hizmetleri tamamlanarak kullanıma sunulup 2019-2020 Eğitim-Öğretim dönemi için hazır hale getirilecektir. Koleksiyondaki yayınları korumak için cilt, onarım hizmetleri ile ödünç hizmetlerine devam edilecek, toplam materyal sayısı arttırılacaktır. Elektronik yayınların teminine devam edilecek, erişimi arttırılacaktır.

Ocak - Haziran döneminde yürütülen faaliyetler için 1.089.486,01 TL bütçe gideri gerçekleşmiş, Temmuz - Aralık 2019 dönemi faaliyetleri için ise 8.410.513,99 TL gerektiği hesaplanmıştır. 2019 dönemi faaliyetlerinin aksamadan tamamlanabilmesi, 4.000.000,00 TL olarak belirlenmiş bütçeye 5.500.000,00 TL'lik ek bütçe ilave edilmesiyle mümkün olacaktır.

Kamuoyuna saygı ile duyurulur.

EKLER

EK 1: 2019 Yılı Bütçe Giderlerinin Gelişimi

EK 2: 2019 Yılı Bütçe Gelirlerinin Gelişimi

EK-1 BÜTÇE GİDERLERİNİN GELİŞİMİ

	BÜTÇE GİDERLERİ	2018 GERÇEKLEŞME TOPLAMI	2019 BAŞLANGIÇ ÖDENEĞİ	OCAK GERÇEKLEŞME		ŞUBAT GERÇEKLEŞME		MART GERÇEKLEŞME		NİSAN GERÇEKLEŞME		MAYIS GERÇEKLEŞME		HAZİRAN GERÇEKLEŞME		OCAK-HAZİRAN GERÇEKLEŞME TOPLAMI		ARTIŞ ORANI * (%)	OCAK-HAZİRAN GERÇEK ORANI ** (%)		2019 YILSONU GERÇEKLEŞME TAHMİNİ
				2018	2019	2018	2019	2018	2019	2018	2019	2018	2019	2018	2019	2018	2019		2018	2019	
01	PERSONEL GİDERLERİ	155.782.411,22	192.004.000,00	7.528.909,85	13.669.400,89	13.164.939,03	18.826.811,89	11.788.682,72	14.877.892,11	16.581.672,01	14.512.179,51	12.580.043,98	16.219.287,03	12.896.280,92	13.919.818,00	74.540.528,51	90.845.389,43	21,87	47,85	47,31	192.926.708,00
01	1 MEMURLAR	125.449.715,47	151.735.000,00	7.022.997,28	11.559.883,71	11.989.934,05	15.782.476,38	10.539.203,52	11.687.433,81	14.671.915,10	11.546.951,73	9.853.343,80	11.598.327,84	9.775.819,92	11.040.086,83	63.853.213,67	73.215.160,30	14,66	50,90	48,25	151.735.000
01	2 SOZLEŞMELİ PERSONEL	12.780.601,18	14.697.000,00	459.240,83	556.175,05	1.084.158,76	1.396.396,17	1.024.033,07	1.151.839,34	1.046.542,15	1.153.690,89	1.033.216,38	1.156.271,55	1.055.025,88	1.173.263,77	5.702.217,07	6.587.636,77	15,53	44,62	44,82	14.697.000
01	3 [ŞİÇİLER	16.198.958,52	23.153.000,00	34.601,67	1.559.661,75	35.794,80	1.594.394,19	35.794,80	1.600.460,69	648.195,38	1.543.924,85	1.533.710,65	2.250.662,33	1.993.227,40	1.643.030,27	4.281.324,70	10.192.134,08	138,06	26,43	44,02	24.075.708
01	4 GEÇİCİ PERSONEL	1.353.136,05	2.419.000,00	12.070,07	13.680,38	55.051,42	53.545,15	189.651,33	238.158,27	215.019,38	267.612,04	159.773,15	214.025,31	72.207,72	63.437,13	703.773,07	850.458,28	20,84	52,01	35,16	2.419.000
01	5 DİĞER PERSONEL																				
01	7 MİLLETVEKİLLERİ																				
01	8 CUMHURBAŞKANI ÖDENEĞİ																				
01	9 İSTİHBARAT PERSONELİ																				
02	SOSYAL GÜVENLİK KURUMLARINA DEVLET PRİMİ GİDERLERİ	25.723.093,55	31.815.000,00	1.201.391,81	2.279.437,02	2.229.808,76	3.212.129,47	5.241.958,28	2.388.320,30	2.661.542,78	2.398.858,17	2.128.246,11	2.559.595,85	2.213.697,04	2.387.707,75	12.245.344,21	15.226.048,63	24,34	47,60	47,86	32.022.609,00
02	1 MEMURLAR	19.206.069,90	23.490.000,00	1.101.660,19	1.813.496,92	1.989.647,71	2.596.781,90	1.565.782,65	1.776.431,41	2.275.576,77	1.786.619,10	1.560.922,77	1.795.543,06	1.555.370,35	1.784.677,28	10.048.960,64	11.553.530,17	14,97	52,32	49,18	23.490.000
02	2 SOZLEŞMELİ PERSONEL	2.724.387,22	2.974.000,00	88.925,18	111.791,57	215.634,19	251.147,17	204.032,38	232.157,62	207.438,95	233.165,51	205.912,81	233.850,80	209.873,69	237.337,06	1.131.817,20	1.299.449,30	14,81	41,54	43,69	2.974.000
02	3 [ŞİÇİLER	3.564.199,13	5.088.000,00	7.785,36	349.652,51	8.053,74	349.385,43	8.053,74	343.298,93	141.338,17	338.157,01	336.497,87	496.544,62	441.634,20	360.157,41	943.363,08	2.237.175,91	137,15	26,47	43,97	5.295.609
02	4 GEÇİCİ PERSONEL	228.437,30	263.000,00	3.021,08	4.496,02	16.473,12	14.854,97	32.888,94	36.432,34	37.188,69	40.916,55	24.912,66	33.657,37	6.718,80	5.536,00	121.203,29	135.893,25	12,12	53,06	51,67	263.000
02	5 DİĞER PERSONEL																				
02	7 MİLLETVEKİLLERİ																				
02	9 İSTİHBARAT PERSONELİ																				
03	MAL VE HİZMET ALIM GİDERLERİ	51.994.589,14	31.618.000,00	610.963,31	1.898.893,30	4.544.743,72	1.969.069,09	5.318.843,17	5.364.803,82	5.690.453,85	4.168.298,48	4.624.428,23	6.084.238,39	2.813.812,57	2.228.646,62	23.603.344,85	21.713.949,71	-8,00	45,40	68,68	52.973.474,52
03	1 ÜRETİME YONELİK MAL VE MALZEME ALIMLARI																				
03	2 TÜKETİME YONELİK MAL VE MALZEME ALIMLARI	27.857.371,81	22.988.000,00	565.368,88	1.826.658,91	1.701.006,23	1.730.301,00	1.763.823,71	4.074.002,95	2.666.972,57	2.798.532,26	2.604.111,11	5.019.151,16	1.564.632,09	1.345.021,79	10.865.914,59	16.793.668,08	54,55	39,01	73,05	37.186.929
03	3 YOLLUKLAR	1.682.626,00	1.222.000,00	2.508,33	21.779,35	33.027,69	23.364,88	33.854,34	19.287,17	74.943,29	66.545,91	95.936,60	72.948,97	107.586,64	82.278,92	347.946,89	286.205,20	-17,74	20,68	23,42	2.141.982
03	4 GÖREV GİDERLERİ	300.921,82	100.000,00	184,20	4.584,62	2.565,00	2.908,76	6.375,35	0,00	2.820,32	823,36	4.896,37	82.733,66	358,64	97.609,95	10.640,33	-89,10	32,44	10,64	100.000	
03	5 HİZMET ALIMLARI	19.209.351,44	4.769.000,00	39.987,30	50.147,46	2.788.466,12	202.193,75	3.444.480,85	728.710,45	2.880.768,73	1.206.000,85	1.871.300,00	833.524,73	1.033.880,97	738.713,84	12.068.885,01	3.759.291,08	-68,83	62,78	78,83	10.485.044
03	6 TEMSİL VE TANITMA GİDERLERİ	116.182,25	26.000,00					30.000,00		8.339,66	17.040,00	7.954,80	57.000,00		46.294,48	74.040,00	59,93	39,85	284,77	128.527	
03	7 MENKUL MAL, GAYRİMADDİ HAK ALIM, BAKIM VE ONARIM GİDERLERİ	2.592.719,84	2.326.000,00	2.914,60	307,58	17.659,06	10.644,46	35.714,27	540.443,25	53.053,25	60.343,54	38.157,51	76.644,18	21.144,21	40.973,84	168.642,90	729.356,85	332,49	6,50	31,36	2.743.993
03	8 GAYRİMENKUL MAL BAKIM VE ONARIM GİDERLERİ	235.415,98	187.000,00					8.071,20	2.360,00		17.015,60	6.144,85	20.072,98	3.835,00	21.299,59	18.051,05	60.748,17	236,54	7,67	32,49	187.000
03	9 TEDAVİ VE CEZAE GİDERLERİ																				
04	FAİZ GİDERLERİ																				
04	1 KAMU KURUMLARINA ÖDENEN İÇ BORÇ FAİZ GİDERLERİ																				
04	2 DİĞER İÇ BORÇ FAİZ GİDERLERİ																				
04	3 DIŞ BORÇ FAİZ GİDERLERİ																				
04	4 İSKONTO GİDERLERİ																				
04	5 KISA VADELİ PARA PIYASASI NAKİT İŞLEMLERİ FAİZ GİDERLERİ																				
04	6 TÜREV ÜRÜN GİDERLERİ																				
04	7 KİRA SERTİFİKASI GİDERLERİ																				
05	CARİ TRANSFERLER	6.571.645,83	6.129.000,00	0,00	0,00	897.298,04	778.897,86	489.650,00	703.769,64	658.833,90	608.952,50	1.261.798,47	447.700,00	103.400,00	2.851.474,35	3.506.699,87	22,98	43,39	57,21	54.887.700,00	
05	1 GÖREV ZARARLARI	4.068.430,62	4.772.000,00			798.400,00	482.600,00	399.200,00	482.600,00	482.600,00	399.200,00	965.200,00	369.200,00	1.996.000,00	2.413.000,00	20,89	49,06	50,57	52.532.000		
05	2 HAZİNE YARDIMLARI											0,00									
05	3 KAR AMACI GÜTMEMEYEN KURULUŞLARA YAPILAN TRANSFERLER	968.379,23	1.151.000,00			170.683,98		116.214,56	282.548,41	66.949,32	0,00	185.358,75			282.548,41	539.206,61	90,84	29,18	46,85	1.151.000	
05	4 HANE HALKINA YAPILAN TRANSFERLEF	1.313.400,00				72.150,00	100.500,00	90.450,00	104.900,00	82.500,00	109.162,50	209.700,00	104.112,50	78.500,00	103.400,00	533.300,00	522.075,00	-2,10	40,80		998.700
05	5 DEVLET SOSYAL GÜVENLİK KURUMLARINDAN HANE HALKINA YAPILAN FAYDA ÖDEMELERİ																				
05	6 YURTDIŞINA YAPILAN TRANSFERLER	221.435,98	206.000,00			26.748,04	25.113,88		55,08	12.825,40	122,08	52,50	7.127,22		39.625,94	32.418,26	-18,19	17,89	15,74	206.000	
05	8 GELİRLERDEN AYRILAN PAYLAR																				
06	SERMAYE GİDERLERİ	65.186.809,56	42.641.000,00	0,00	0,00	61.360,00	2.563.363,83	1.894.896,47	3.114.917,63	2.404.142,46	6.098.362,08	1.960.944,41	1.045.389,67	4.857.800,59	1.594.086,61	11.178.788,96	14.416.122,88	28,96	17,15	33,81	84.887.000,00
06	1 MAMUL MAL ALIMLARI	20.180.064,71	8.718.000,00			1.670,25	179.966,18	2.553.948,11	336.134,39	365.061,76	542.947,41	125.696,73	1.078.432,64	1.036.782,37	2.137.480,62	4.083.159,22	91,03	10,59	46,84	37.769.000	
06	2 MENKUL SERMAYE ÜRETİM GİDERLERİ	960.355,18	725.000,00			355,18							355,18		-100,00	0,04	0,00	725.000			
06	3 GAYRİ MADDİ HAK ALIMLARI	2.420.112,18	2.545.000,00			61.360,00		68.204,00	138.650,00	163.465,98	470.585,36	322.168,00	101.898,45	78.163,00	166.675,00	693.361,18	877.808,81	26,60	28,65	34,49	2.645.000
06	4 GAYRİMENKUL ALIMLARI VE KAMULAŞTIRMASI																				
06	5 GAYRİMENKUL SERMAYE ÜRETİM GİDERLERİ	24.358.308,22	13.533.000,00			2.561.693,58	953.210,28	1.591.198,54	4.837.871,60				2.374.067,30		4.918.476,12	7.399.568,14	50,44	20,19	54,68	20.564.	

Ek-2 BÜTÇE GELİRLERİNİN GELİŞİMİ

		2018 GERÇEKLEŞME TOPLAMI	2019 BÜTÇE	OCAK GERÇEKLEŞME		ŞUBAT GERÇEKLEŞME		MART GERÇEKLEŞME		NİSAN GERÇEKLEŞME		MAYIS GERÇEKLEŞME		HAZİRAN GERÇEKLEŞME		OCAK-HAZİRAN GERÇEKLEŞME TOPLAMI		ARTIŞ ORANI * (%)	OCAK-HAZİRAN GERÇEK ORANI ** (%)		2019 YILSONU GERÇEKLEŞME TAHİMİ
				2018	2019	2018	2019	2018	2019	2018	2019	2018	2019	2018	2019	2018	2019				
	BÜTÇE GELİRLERİ TOPLAMI																				
01	Vergi Gelirleri																				
01	1 Gelir ve Kazanç Üzerinden Alınan Vergiler																				
01	2 Mülkiyet Üzerinden Alınan Vergiler																				
01	3 Dahilde Alınan Mal ve Hizmet Vergileri																				
01	4 Uluslararası Ticaret ve Muamelelerden Alınan Vergiler																				
01	5 Damga Vergisi																				
01	6 Harçlar																				
01	9 Başka Yerde Sınıflandırılmayan Vergiler																				
02	Sosyal Güvenlik Gelirleri																				
02	1 Sosyal Sigortalar Prim Gelirleri																				
02	2 Genel Sağlık Sigortası Prim Gelirleri																				
02	3 İş Kazaları ve Meslek Hastalıkları Prim Gelirleri																				
02	4 Devlet Katkısı																				
02	5 5510 Öncesi Sosyal Sigortalar Prim Gelirleri																				
02	6 Diğer Sosyal Güvenlik Primi Gelirleri																				
03	Teşebbüs ve Mülkiyet Gelirleri	31.374.475,09	24.008.000,00	47.796,37	796.365,78	4.298.633,61	4.986.288,39	1.263.588,05	1.981.802,74	1.318.516,77	894.911,39	4.619.691,57	5.498.860,47	3.041.524,45	3.224.191,61	14.589.750,81	17.382.420,38	19,14	46,50	72,40	24.008.000,00
03	1 Mal ve Hizmet Satış Gelirleri	25.372.626,29	20.944.000,00		696.446,04	4.158.820,05	4.380.312,59	1.130.913,64	1.647.404,79	905.942,66	694.475,48	3.926.474,88	4.186.678,59	2.931.874,75	2.710.734,35	13.054.025,98	14.316.051,84	9,67	51,45	68,35	20.944.000
03	2 Malların kullanma veya faaliyette bulunma izni gelirleri																				
03	3 KİT ve Kamu Bankaları Gelirleri																				
03	4 Kurumlar Hasılatı																				
03	5 Kurumlar Karları																				
03	6 Kira Gelirleri	6.001.848,80	3.064.000,00	47.796,37	99.919,74	139.813,56	605.975,80	132.871,41	334.397,95	412.571,11	200.435,91	693.216,69	1.312.181,88	109.649,70	513.457,26	1.535.724,84	3.066.368,54	99,67	25,59	100,08	3.064.000
03	9 Diğer Teşebbüs ve Mülkiyet Gelirleri																				
04	Alınan Bağış ve Yardımlar ile Özel Gelirler	264.903.332,86	276.166.000,00	23.800.000,00	30.000,00	28.000,00	3.063.800,00	46.963.602,23	50.299.000,00	6.894.000,00	23.600.000,00	29.842.204,30	-11.633.121,40	15.500.000,00	65.359.678,60	123.027.806,53	88,23	24,67	44,55	369.742.919,23	
04	1 Yurt Dışından Alınan Bağış ve Yardımlar																				
04	2 Merkezi Yönetim Bütçesine Dahil İdarelerden Alınan Bağış ve Yardımlar	263.006.000,00	276.166.000,00	23.800.000,00				2.500.000,00	46.000.000,00	50.200.000,00	5.700.000,00	23.600.000,00	29.800.000,00	-12.000.000,00	15.500.000,00	64.300.000,00	120.800.000,00	87,87	24,45	43,74	368.551.317
04	3 Diğer İdarelerden Alınan Bağış ve Yardımlar																				
04	4 Kurumlardan ve Kişilerden Alınan Yardım ve Bağışlar	503.532,86			30.000,00			25.000,00	302.702,23		100.000,00	0,00		366.878,60	421.878,60	402.702,23	-4,55	83,78		502.702	
04	5 Proje Yardımları	1.393.800,00				28.000,00		538.800,00	660.900,00	99.000,00	1.094.000,00	0,00	42.204,30	0,00	637.800,00	1.825.104,30	186,16	45,76		688.900	
04	6 Özel Gelirler																				
05	Diğer Gelirler	5.812.636,54	4.033.000,00	136.791,90	96.671,92	182.567,25	363.182,51	451.273,91	294.770,17	360.962,67	2.107.427,64	361.382,54	215.095,15	462.460,89	3.077.147,39	1.955.439,16	-36,45	52,94	48,49	4.033.000,00	
05	1 Faiz Gelirleri	306.949,10	387.000,00		214,84	28,05	42.819,88	554,71	166.578,70	188.806,42	1.247,26	493.054,72	16.219,96	124.802,79	2.285,70	807.246,69	229.366,34	-71,59	262,99	59,27	387.000
05	2 Kişi ve Kurumlardan Alınan Paylar	842.982,72	316.000,00		129.260,16	51.935,82	58.152,03	193.536,73	128.895,65	82.236,68	43.946,67	59.695,82	77.122,78	66.972,90	100.607,96	537.985,25	18,40	53,90	170,25	316.000	
05	3 Para Cezaları	71,00					766,50								7.840,65	71,00	8.607,15	12.022,75	100,00		
05	9 Diğer Çeşitli Gelirler	4.662.633,72	3.330.000,00		7.316,90	44.708,05	80.828,84	169.091,07	155.799,56	23.727,07	315.768,74	1.554.606,10	268.039,80	23.319,46	351.726,58	1.815.451,75	1.179.480,42	-35,03	38,94	35,42	3.330.000
6	Sermaye Gelirleri																				
6	1 Taşınmaz Satış Gelirleri																				
6	2 Taşınır Satış Gelirleri																				
6	3 Menkul Kıymet ve Varlık Satış Gelirleri																				
6	9 Diğer Sermaye Satış Gelirleri																				
8	Alacaklardan Tahsilat																				
8	1 Yurtiçi Alacaklardan Tahsilat																				
8	2 Yurtdışı Alacaklardan Tahsilat																				
09	Red ve İadeler (-)	649.538,55						30.531,41		5.021,00		19.356,50	10.000,00	68.313,40	14.559,00		84.093,74				
09	1 Vergi Gelirleri												10.000,00								
09	2 Sosyal Güvenlik Gelirleri																				
09	3 Teşebbüs ve Mülkiyet Gelirleri	356.388,00			11.280,75		10.663,29	30.531,41	25.441,50	5.021,00	12.149,20	19.356,50					84.093,74				
09	4 Alınan Bağış ve Yardımlar ile Özel Gelirler																				
09	5 Diğer Gelirler																				
09	6 Sermaye Gelirleri																				
	TOPLAM	301.440.905,94	304.207.000,00	47.796,37	24.733.157,68	4.425.305,53	5.196.855,64	4.721.101,97	49.396.678,88	51.917.307,94	8.149.874,06	30.346.475,71	35.712.447,31	-8.308.188,40	19.201.211,50	83.026.576,80	142.449.759,81	71,57	27,54	46,83	397.783.919,23