

BOĞAZIÇI ÜNİVERSİTESİ



2016
KURUMSAL MALİ DURUM
VE BEKLENTİLER RAPORU

İÇİNDEKİLER

I. OCAK - HAZİRAN DÖNEMİ BÜTÇE UYGULAMA SONUÇLARI	2
A. OCAK - HAZİRAN DÖNEMİ BÜTÇE GİDERLERİNİN GELİŞİMİ	2
B. OCAK - HAZİRAN DÖNEMİ BÜTÇE GELİRLERİNİN GELİŞİMİ	12
C. FİNANSMAN	16
II. OCAK - HAZİRAN DÖNEMİNDE YÜRÜTÜLEN FAALİYETLER	17
A. EĞİTİM - ÖĞRETİM ALANINDA YAPILAN DÜZENLEME VE FAALİYETLER	17
B. ARAŞTIRMA VE GELİŞTİRME ALANINDA YAPILAN DÜZENLEME VE FAALİYETLER	19
C. KÜTÜPHANE FAALİYETLERİ	22
III. TEMMUZ - ARALIK 2016 DÖNEMİNE İLİŞKİN BEKLENTİLER VE HEDEFLER	29
A. BÜTÇE GİDERLERİ	29
B. BÜTÇE GELİRLERİ	30
IV. TEMMUZ - ARALIK 2016 DÖNEMİNDE YÜRÜTÜLECEK FAALİYETLER.....	32

TABLolar LİSTESİ

Sayfa No

<i>Tablo 1: Ekonomik Sınıflandırmaya Göre 2015 – 2016 Yılları Ocak - Haziran Dönemi Bütçe Giderleri</i>	2
<i>Tablo 2: Ekonomik Sınıflandırmaya Göre 2016 Yılı Ocak - Haziran Dönemi Gerçekleşen Personel Giderleri</i>	4
<i>Tablo 3: Ekonomik Sınıflandırmaya Göre 2016 Yılı Ocak - Haziran Dönemi Gerçekleşen Sosyal Güvenlik Kurumlarına Devlet Primi Giderleri</i>	5
<i>Tablo 4: Ekonomik Sınıflandırmaya Göre 2016 Yılı Ocak - Haziran Dönemi Gerçekleşen Mal ve Hizmet Alım Giderleri</i>	7
<i>Tablo 5: Ekonomik Sınıflandırmaya Göre 2016 Yılı Ocak - Haziran Dönemi Gerçekleşen Cari Transferler</i>	8
<i>Tablo 6: Ekonomik Sınıflandırmaya Göre 2016 Yılı Ocak - Haziran Dönemi Gerçekleşen Sermaye Giderleri</i>	10
<i>Tablo 7: 2015 – 2016 yılları Ocak - Haziran Dönemine İlişkin Kurum Bütçe Gelirleri</i>	12
<i>Tablo 8: Ekonomik Sınıflandırmaya Göre 2016 Yılı Ocak - Haziran Dönemi Gerçekleşen Teşebbüs ve Mülkiyet Gelirleri</i>	13
<i>Tablo 9: Ekonomik Sınıflandırmaya Göre 2016 Yılı Ocak - Haziran Dönemi Gerçekleşen Alınan Bağış ve Yardımlar İle Özel Gelirler</i>	14
<i>Tablo 10: Ekonomik Sınıflandırmaya Göre 2016 Yılı Ocak - Haziran Dönemi Gerçekleşen Diğer Gelirler</i>	15
<i>Tablo 11: 2015 - 2016 Eğitim - Öğretim Yılı Üniversitemiz Mezun Sayılar</i>	17
<i>Tablo 12: 2016 Yılı Yatırım Dağılımı (Bin TL)</i>	20
<i>Tablo 13: 2016 Yılı Bilimsel Araştırma Projeleri Sayısı</i>	22
<i>Tablo 14: 2016 Yılı Proje Ödenekleri</i>	23
<i>Tablo 15: Bütçe Giderlerinin Gelişimi Sayısı</i>	23
<i>Tablo 16: İhtiyaçlar Doğrultusunda Temin Edilen Somut Materyaller ve Kütüphane İçindeki Toplam Sayıları</i>	24
<i>Tablo 17: Ocak-Haziran 2016 Döneminde Hizmete Sunulan Elektronik Koleksiyon Sayıları</i>	24
<i>Tablo 18: Kullanıcı Sayıları</i>	25
<i>Tablo 19: Kütüphanelerarası Ödünç Sayıları</i>	25
<i>Tablo 20: Ocak-Haziran 2016 Döneminde Basılı Dergi Abonelikleri</i>	25
<i>Tablo 21: Ocak-Haziran 2016 Döneminde Veritabanı Abonelikleri</i>	25
<i>Tablo 22: Ocak-Haziran 2016 Döneminde Görsel-İşitsel Bölümü'nden Yararlanılan Kaynaklar</i>	26
<i>Tablo 23: Ocak-Haziran 2016 Döneminde Gerçekleşen Cilt ve Onarım Hizmetleri</i>	26
<i>Tablo 24: Basılı ve Elektronik Ders Kaynakları</i>	26
<i>Tablo 25: 2016 Dönemine İlişkin Bütçe Giderleri Gerçekleşme Tahmini</i>	29
<i>Tablo 26: 2016 Dönemine İlişkin Bütçe Gelirleri Gerçekleşme Tahmini</i>	30
<i>Tablo 27: 2016 Dönemi İçin Kalan Bütçe Uygulama Beklentisi</i>	30

GRAFİKLER LİSTESİ

	<u>Sayfa No:</u>
Grafik 1: 2015 – 2016 Yılı Ocak - Haziran Dönemi Aylar İtibariyle Bütçe Gider Gerçekleşme Toplamı Grafiği	3
Grafik 2: 2015 - 2016 Yılı Ocak - Haziran Dönemi Aylar İtibariyle Personel Giderleri Gerçekleşme Toplamı Grafiği	4
Grafik 3: 2016 Yılı Ocak - Haziran Dönemi Gerçekleşmesi İle Oluşan Personel Giderleri Grafiği	5
Grafik 4: 2015 – 2016 Yılı Ocak - Haziran Dönemi Aylar İtibariyle Sosyal Güvenlik Kurumlarına Devlet Primi Giderleri Gerçekleşme Toplamı Grafiği.	6
Grafik 5: 2016 yılı Ocak - Haziran Dönemi Gerçekleşmesi İle Oluşan Sosyal Güvenlik Kurumlarına Devlet Primi Giderleri Grafiği	6
Grafik 6: 2015 – 2016 Yılı Ocak - Haziran Dönemi Aylar İtibariyle Mal ve Hizmet Alım Giderleri Gerçekleşme Toplamı Grafiği	7
Grafik 7: 2016 Yılı Ocak - Haziran Dönemi Gerçekleşmesi İle Oluşan Mal ve Hizmet Alım Giderleri Grafiği	8
Grafik 8: 2015- 2016 Yılı Ocak - Haziran Dönemi Aylar İtibariyle Cari Transferler Gerçekleşme Toplamı Grafiği	9
Grafik 9: 2016 Yılı Ocak - Haziran Dönemi Gerçekleşmesi İle Oluşan Cari Transferler Grafiği	9
Grafik 10: 2015 - 2016 Yılı Ocak - Haziran Dönemi Aylar İtibariyle Sermaye Giderleri Gerçekleşme Toplamı Grafiği	10
Grafik 11: 2016 Yılı Ocak - Haziran Dönemi Gerçekleşmesi İle Oluşan Sermaye Giderleri Grafiği	11
Grafik 12: 2015 - 2016 Yılı Ocak-Haziran Dönemi Aylar İtibariyle Bütçe Gelir Gerçekleşme Oranı Grafiği	13
Grafik 13: 2015 - 2016 Yılı Ocak - Haziran Dönemi Aylar İtibariyle Teşebbüs ve Mülkiyet Gelirleri Gerçekleşme Toplamı Grafiği	14
Grafik 14: 2015 - 2016 Yılı Ocak - Haziran Dönemi Aylar İtibariyle Alınan Bağış ve Yardımlar İle Özel Gelirler Gerçekleşme Toplamı Grafiği	15
Grafik 15: 2015 – 2016 Yılı Ocak - Haziran Dönemi Aylar İtibariyle Diğer Gelirler Gerçekleşme Toplamı Grafiği	16
Grafik 16: Yıllar İtibariyle Üniversitemize Gelen Özel, Erasmus ve Değişim Öğrencileri Grafiği	18
Grafik 17: Yıllar İtibariyle Giden Öğrenciler Grafiği	19
Grafik 18: 2016 Dönemine İlişkin Bütçe Giderleri Gerçekleşme Tahmini Grafiği	29
Grafik 19: 2016 Dönemine İlişkin Bütçe Gelirleri Gerçekleşme Tahmini Grafiği.	30

SUNUŐ

Ülkemizin refah düzeyinin artırılması, daha etkili ve verimli çalışan bir kamu yönetiminin oluşturulması ve bu kapsamda kamunun yeniden yapılanması amacıyla kamu mali yönetimi ve kontrol sistemini uluslararası uygulamalara ve Avrupa Birliđine uyumlu olarak yeniden yapılandırmak üzere 5018 sayılı Kamu Mali Yönetimi ve Kontrol Kanunu hazırlanmış 2003 yılı sonunda çıkarılmış ve bu kanun 2006 yılından itibaren yürürlüđe girmiştir.

Bu doğrultuda 5018 sayılı Kamu Mali Yönetimi ve Kontrol Kanununun 30 uncu maddesinde; genel yönetim kapsamındaki kamu idarelerinin bütçelerinin ilk altı aylık uygulama sonuçlarını, ikinci altı aya ilişkin beklentiler ve hedefler ile faaliyetlerini temmuz ayı içinde kamuoyuna açıklayacakları öngörölmüş bulunmaktadır.

5018 sayılı Kanunun 30. maddesi uyarınca Üniversitemizin 2016 Yılı Ocak-Haziran dönemi bütçe uygulama sonuçları ile Temmuz-Aralık dönemine ilişkin beklentiler ve hedefleri ile faaliyetlerinin yer aldığı 2016 Yılı Kurumsal Mali Durum ve Beklentiler Raporu kamuoyuna saygıyla sunulur.

Prof. Dr. Gülay BARBAROSOĐLU

Rektör

I. OCAK - HAZİRAN DÖNEMİ BÜTÇE UYGULAMA SONUÇLARI

A. OCAK - HAZİRAN DÖNEMİ BÜTÇE GİDERLERİNİN GELİŞİMİ

Boğaziçi Üniversitesine 6682 sayılı Kanun ile 2016 yılı için toplam 236.618.000 TL ödenek tahsis edilmiştir. Yılın ilk altı aylık döneminde, geçen yıla göre kurum bütçe giderleri yüzde 14,73 oranında artış göstererek 116.247.292,40 TL olarak gerçekleşmiştir.

Ocak - Haziran 2016 döneminde, kurum bütçe ödeneklerinin yüzde 49,13'ü kullanılmış durumdadır. Geçen yılın ilk altı aylık döneminde kurum bütçe giderlerindeki gerçekleşme oranı ise yüzde 43,44 olmuştur.

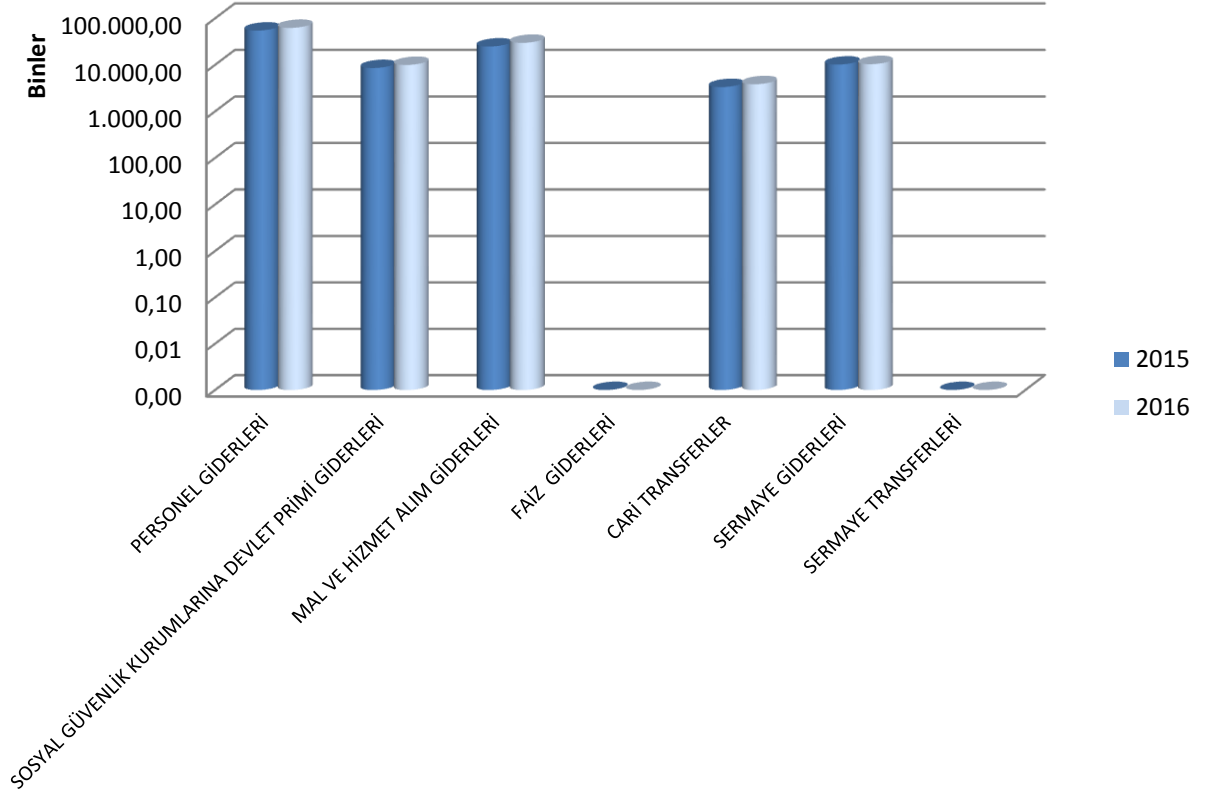
2016 yılı bütçe giderlerinin ekonomik sınıflandırmaya göre ilk altı aylık gerçekleşmesi aşağıdaki tabloda gösterilmiştir.

Tablo 1: Ekonomik Sınıflandırmaya Göre 2015 - 2016 Yılları Ocak - Haziran Dönemi Bütçe Giderleri

	2015 Yılı (TL)		2016 Yılı (TL)		Ocak - Haziran Dönemi Gerç. Oranı (%)		2015/2016
	Gerçekleşen	Ocak- Haziran Dönemi Gerçekleşen	Bütçe	Ocak - Haziran Dönemi Gerçekleşen	2015	2016	Ocak - Haziran Dönemi Artış Oranı (%)
Personel Giderleri	106.439.253,92	54.508.445,04	126.338.000,00	62.369.172,07	51,21	49,37	14,42
Sosyal Güvenlik Kurumlarına Devlet Primi Giderleri	16.605.604,51	8.549.627,47	19.622.000,00	9.954.754,25	51,49	50,73	16,43
Mal ve Hizmet Alım Giderleri	60.868.758,95	24.797.441,86	42.903.000,00	29.722.672,95	40,74	69,28	19,86
Faiz Giderleri		0,00	0,00	0,00	0,00	0,00	0,00
Cari Transferler	4.842.263,91	3.333.471,73	4.769.000,00	3.837.777,57	68,84	80,47	15,13
Sermaye Giderleri	44.474.577,51	10.130.244,49	42.986.000,00	10.362.915,56	22,78	24,11	2,30
Sermaye Transferleri		0,00	0,00	0,00	0,00	0,00	0,00
TOPLAM	233.230.458,80	101.319.230,59	236.618.000,00	116.247.292,40	43,44	49,13	14,73

2016 yılı bütçe ödeneklerinin ekonomik sınıflandırmaya göre ilk altı aylık kullanım oranları aşağıdaki grafikte gösterilmiştir.

**Grafik 1: 2015 – 2016 Yılı Ocak - Haziran Dönemi Aylar İtibariyle
Bütçe Gider Gerçekleşme Toplamı Grafiği**



Ekonomik tasnif bazında bütçe ödeneklerinin gerçekleştirmelerine ilişkin bilgilere ve değerlendirmelere aşağıdaki bölümlerde yer verilmiştir.

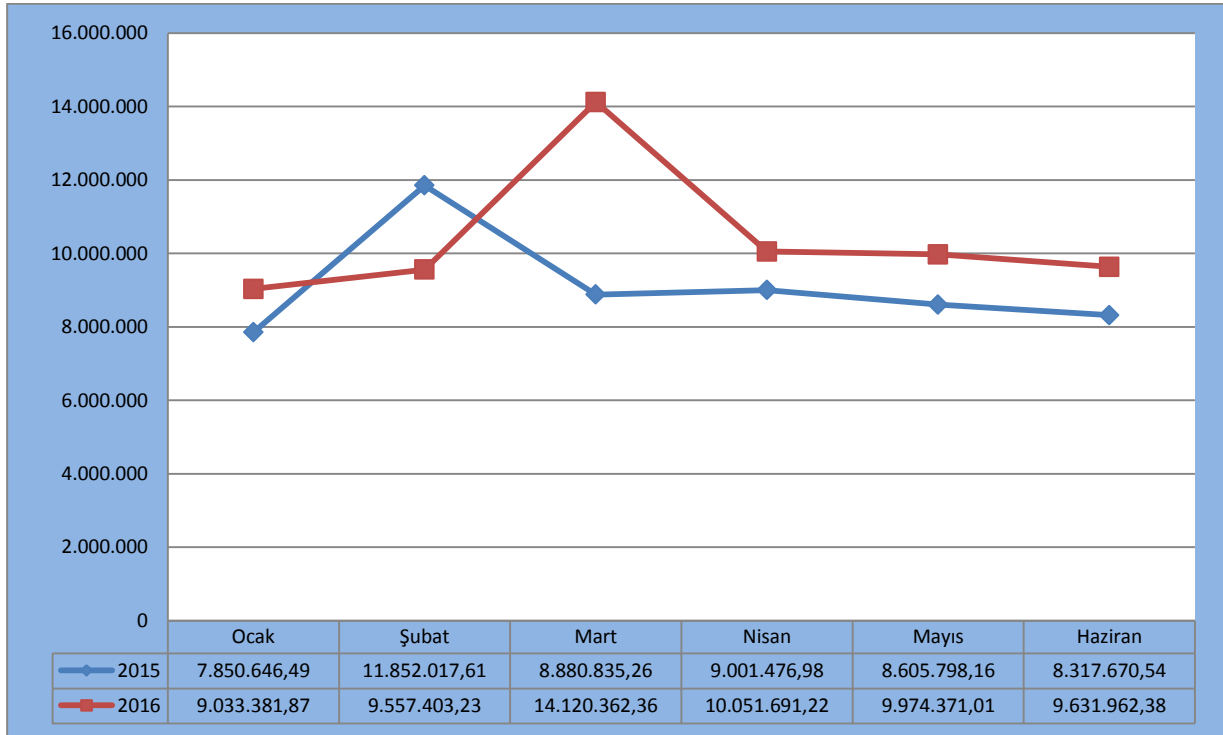
A.1. PERSONEL GİDERLERİ

Üniversite bütçesine 2016 yılı personel giderleri için 126.338.000 TL ödenek tefrik edilmiştir. İlk altı aylık dönemde Personel Giderleri ödeneğinden 62.369.172,07 TL harcanmıştır. Personel giderleri kapsamında yapılan harcamaların ayrıntısı aşağıda gösterilmektedir.

Tablo 2: Ekonomik Sınıflandırmaya Göre 2016 Yılı Ocak - Haziran Dönemi Gerçekleşen Personel Giderleri

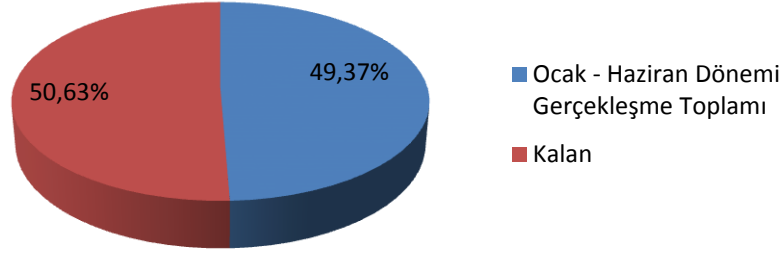
PERSONEL GİDERLERİ	(TL)
Memurlar	50.452.424,16
Sözleşmeli Personel	3.560.841,11
İşçiler	180.862,17
Geçici Personel	314.317,60
TOPLAM	54.508.445,04

Grafik 2: 2015- 2016 Yılı Ocak - Haziran Dönemi Aylar İtibariyle Personel Giderleri Gerçekleşme Toplamı Grafiği



Personel Giderlerinde 2015 yılı Ocak - Haziran gerçekleşmesi 54.508.445,04TL iken 2016 yılı Ocak - Haziran gerçekleşmesi 62.369.172,07 TL gerçekleşerek %14,42 oranında bir artış gerçekleşmiştir.

Grafik 3: 2016 Yılı Ocak - Haziran Dönemi Gerçekleşmesi İle Oluşan Personel Giderleri Grafiği



2016 yılı Personel Giderlerinin Ocak - Haziran ayı itibariyle % 50,63'ü gerçekleşmiştir geçtiğimiz yıl için bu oran %57,22 olmuştur.

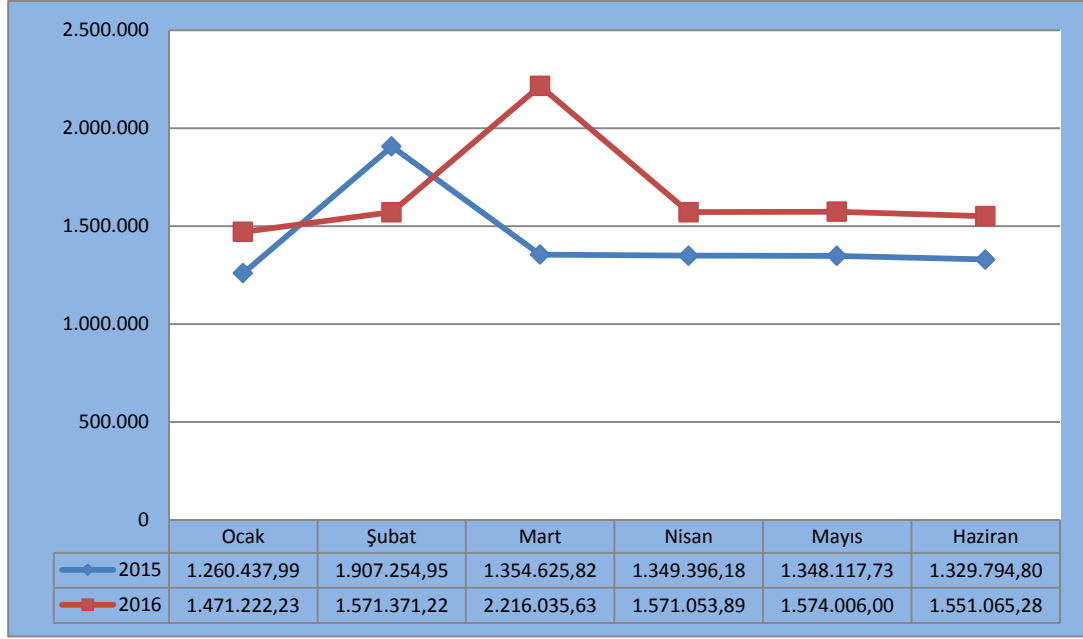
A.2. SOSYAL GÜVENLİK KURUMLARINA DEVLET PRİMİ GİDERLERİ

Üniversite bütçesine 2016 yılı Sosyal Güvenlik Kurumlarına Devlet Primi Giderler için 19.622.000 TL ödenek tefrik edilmiştir. İlk altı aylık dönemde Sosyal Güvenlik Kurumlarına Devlet Primi Giderleri ödeneğinden 9.954.754,25 TL harcanmıştır. Sosyal Güvenlik Kurumlarına Devlet Primi Giderleri kapsamında yapılan harcamaların ayrıntısı aşağıda gösterilmektedir.

Tablo 3: Ekonomik Sınıflandırmaya Göre 2016 Yılı Ocak - Haziran Dönemi Gerçekleşen Sosyal Güvenlik Kurumlarına Devlet Primi Giderleri

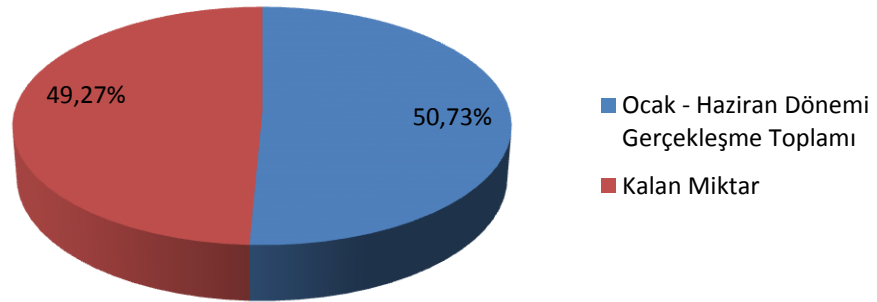
SOSYAL GÜVENLİK KURUMLARINA DEVLET PRİMİ GİDERLERİ	(TL)
Memurlar	8.943.599,14
Sözleşmeli Personel	945.055,69
İşçiler	37.599,87
Geçici Personel	28.499,55
TOPLAM	9.954.754,25

Grafik 4: 2015 – 2016 Yılı Ocak - Haziran Dönemi Aylar İtibariyle Sosyal Güvenlik Kurumlarına Devlet Primi Giderleri Gerçekleşme Toplamı Grafiği



Sosyal Güvenlik Kurumlarına Devlet Primleri Giderlerinde 2015 Yılı Ocak - Haziran gerçekleşmesi 8.549.627,47 TL iken 2016 yılı Ocak - Haziran gerçekleşmesi 9.954.754,25 gerçekleşerek % 16,43 oranında bir artış gerçekleşmiştir.

Grafik 5: 2016 yılı Ocak - Haziran Dönemi Gerçekleşmesi İle Oluşan Sosyal Güvenlik Kurumlarına Devlet Primi Giderleri Grafiği



2016 yılı Sosyal Güvenlik Kurumlarına Devlet Primleri Giderlerinde Ocak - Haziran ayı itibariyle % 50,73'ü gerçekleşmiştir.

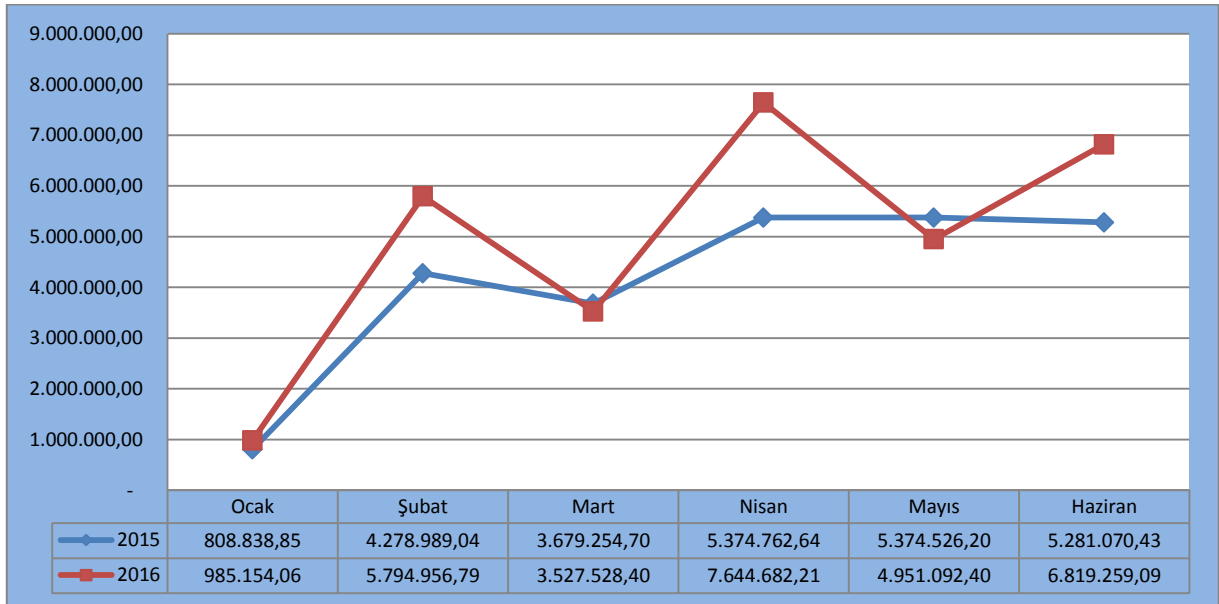
A.3. MAL VE HİZMET ALIM GİDERLERİ

Mal ve Hizmet Alım Giderlerinin 2016 Kesintili Başlangıç Ödeneği 42.903.000 TL'dir Ocak - Haziran Gerçekleşmesi 29.722.672,95 TL olarak gerçekleşerek, ödeneğin %69,28'i kullanılmıştır.

Tablo 4: Ekonomik Sınıflandırmaya Göre 2016 Yılı Ocak - Haziran Dönemi Gerçekleşen Mal ve Hizmet Alım Giderleri

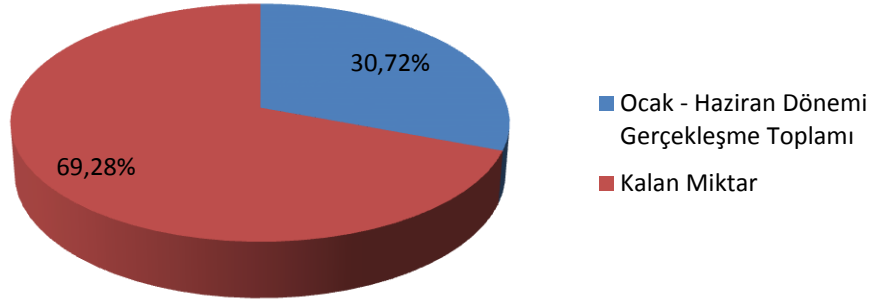
MAL VE HİZMET ALIM GİDERLERİ	(TL)
Tüketime Yönelik Mal ve Malzeme Alımları	11.861.668,35
Yolluklar	1.248.689,74
Görev Giderleri	15.713,45
Hizmet Alımları	14.191.577,76
Temsil ve Tanıtma Giderleri	1.932.988,64
Menkul Mal, Gayri Maddi Hak Alım, Bakım ve Onarım Giderleri	472.035,01
TOPLAM	29.722.672,95

Grafik 6: 2015 – 2016 Yılı Ocak - Haziran Dönemi Aylar İtibariyle Mal ve Hizmet Alım Giderleri Gerçekleşme Toplamı Grafiği



Mal ve Hizmet Alımları Giderlerinde 2015 yılı Ocak - Haziran gerçekleşmesi 24.797.441,86 TL iken 2016 yılı Ocak - Haziran gerçekleşmesi 29.722.672,95 TL gerçekleşerek 19,86 oranında bir artış gerçekleşmiştir.

Grafik 7: 2016 Yılı Ocak - Haziran Dönemi Gerçekleşmesi İle Oluşan Mal ve Hizmet Alım Giderleri Grafiği



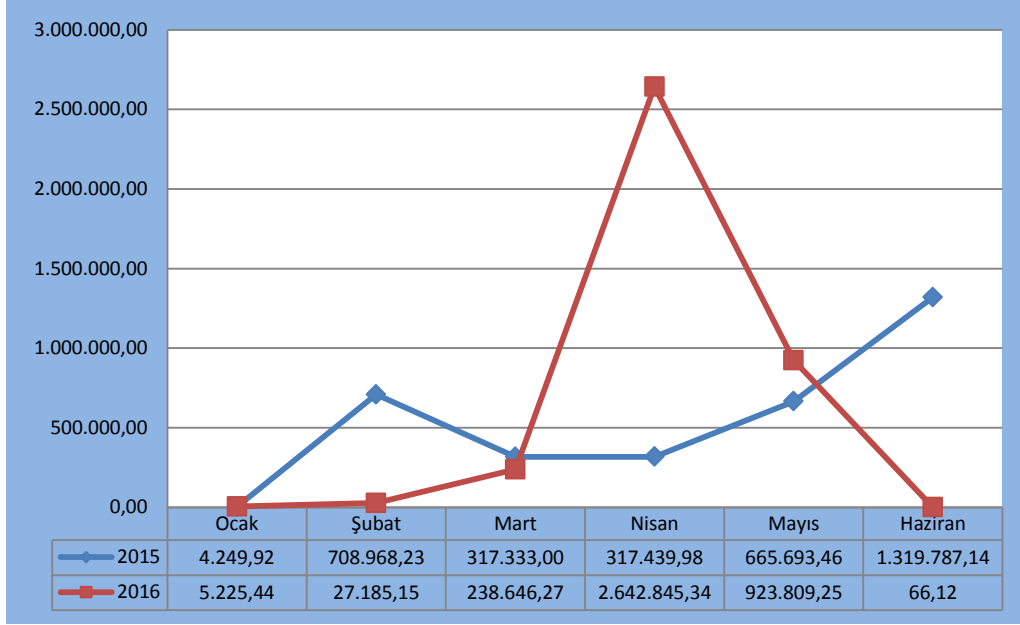
A.4. CARİ TRANSFERLER

Üniversite bütçesine 2016 yılı Cari Transferler için tefrik edilen ödenek 4.769.000 TL'dir. İlk altı aylık dönemde Cari Transferler ödeneğinden 3.837.777,57 TL harcanmıştır.

Tablo 5: Ekonomik Sınıflandırmaya Göre 2016 Yılı Ocak - Haziran Dönemi Gerçekleşen Cari Transferler

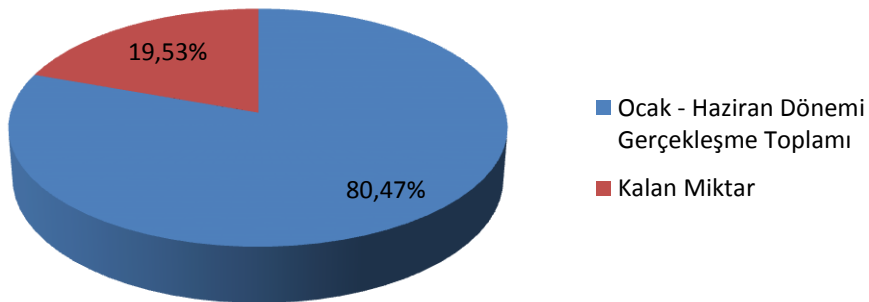
CARİ TRANSFERLER	(TL)
Görev Zararları	3.548.190,64
Kar Amacı Gütmeyen Kuruluşlara Yapılan Transferler	238.498,68
Yurtdışına Yapılan Transferler	51.088,25
TOPLAM	3.837.777,57

Grafik 8: 2015 – 2016 Yılı Ocak - Haziran Dönemi Aylar İtibariyle Cari Transferler Gerçekleşme Toplamı Grafiği



Cari Transfer 2015 yılı Ocak - Haziran gerçekleşmesi 3.333.471,73 TL iken 2016 yılı Ocak - Haziran ayı gerçekleşmesi 3.837.777,57 TL gerçekleşerek %15,13 oranında artış gerçekleşmiştir.

Grafik 9: 2016 Yılı Ocak - Haziran Dönemi Gerçekleşmesi İle Oluşan Cari Transferler Grafiği



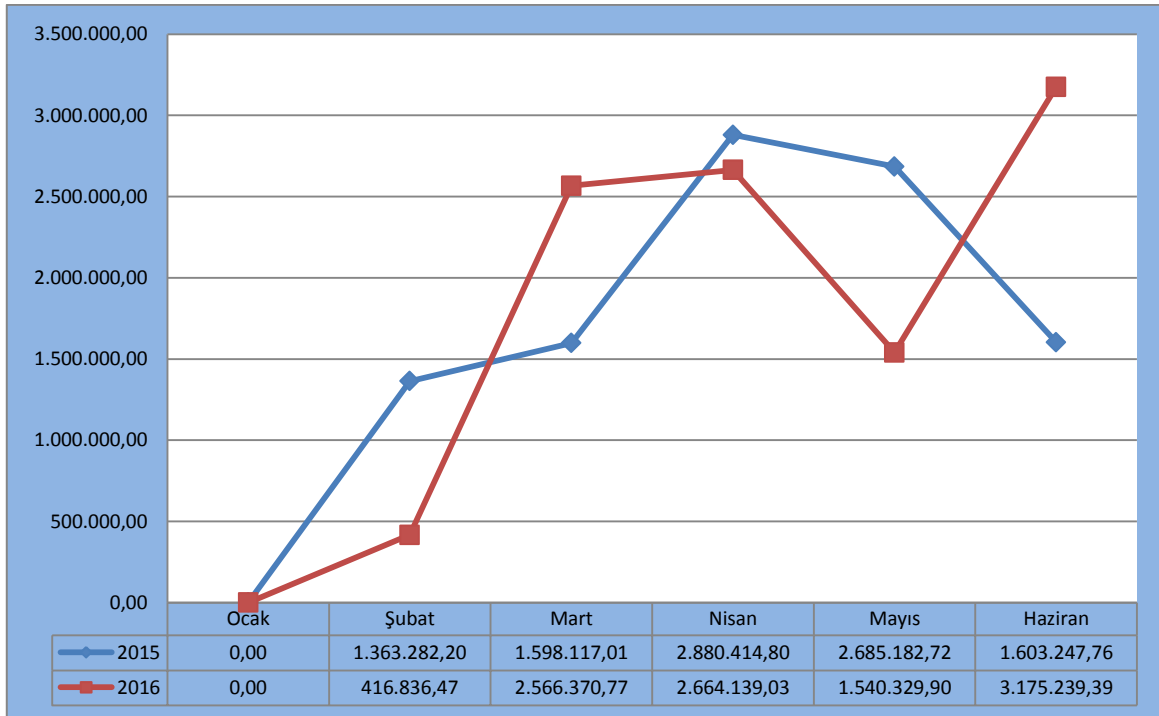
A.5. SERMAYE GİDERLERİ

Sermaye Giderlerinin 2016 Kesintili Başlangıç Ödeneği 42.986.000,00 TL'dir. Ocak - Haziran gerçekleşmesi 10.362.915,56 TL olmuştur.

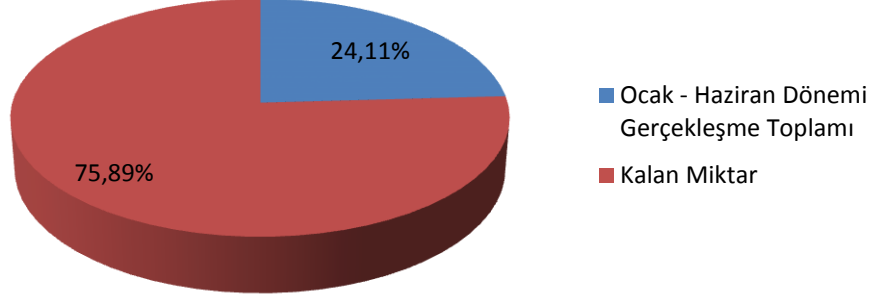
Tablo 6: Ekonomik Sınıflandırmaya Göre 2016 Yılı Ocak - Haziran Dönemi Gerçekleşen Sermaye Giderleri

SERMAYE GİDERLERİ	(TL)
Mamul Mal Alımları	3.169.621,49
Gayri Maddi Hak Alımları	805.906,80
Gayrimenkul Sermaye Üretim Giderleri	2.222.325,86
Menkul Malların Büyük Onarım Giderleri	59.822,75
Gayrimenkul Büyük Onarım Giderleri	4.063.723,94
Diğer Sermaye Giderleri	41.514,72
TOPLAM	10.362.915,56

Grafik 10: 2015 – 2016 Yılı Ocak - Haziran Dönemi Aylar İtibariyle Sermaye Giderleri Gerçekleşme Toplamı Grafiği



Grafik 11: 2016 Yılı Ocak - Haziran Dönemi Gerçekleşmesi İle Oluşan Sermaye Giderleri Grafiği



Sermaye Giderlerinde 2015 yılı Ocak - Haziran gerçekleşmesi 10.130.244,49 TL iken 2016 yılı Ocak - Haziran ayı gerçekleşmesi 10.362.915,56 TL gerçekleşerek % 2,30 oranında bir artış gerçekleşmiştir.

A.6. SERMAYE TRANSFERLERİ

Sermaye Transferleri Giderlerinde ise 2015 yılı Ocak - Haziran ayı gerçekleşmesinde olduğu gibi 2016 yılına bakıldığında da herhangi bir gerçekleşme olmamıştır.

B. OCAK - HAZİRAN DÖNEMİ BÜTÇE GELİRLERİNİN GELİŞİMİ

Ocak - Haziran 2016 döneminde, kurum bütçe gelirleri geçen yılın aynı dönemine göre yüzde 7,89 oranında artışla 120.064.382,66 TL olarak gerçekleşmiş olup, bütçede öngörülen gelir hedefinin yüzde 50,74'üne ulaşılmış durumdadır.

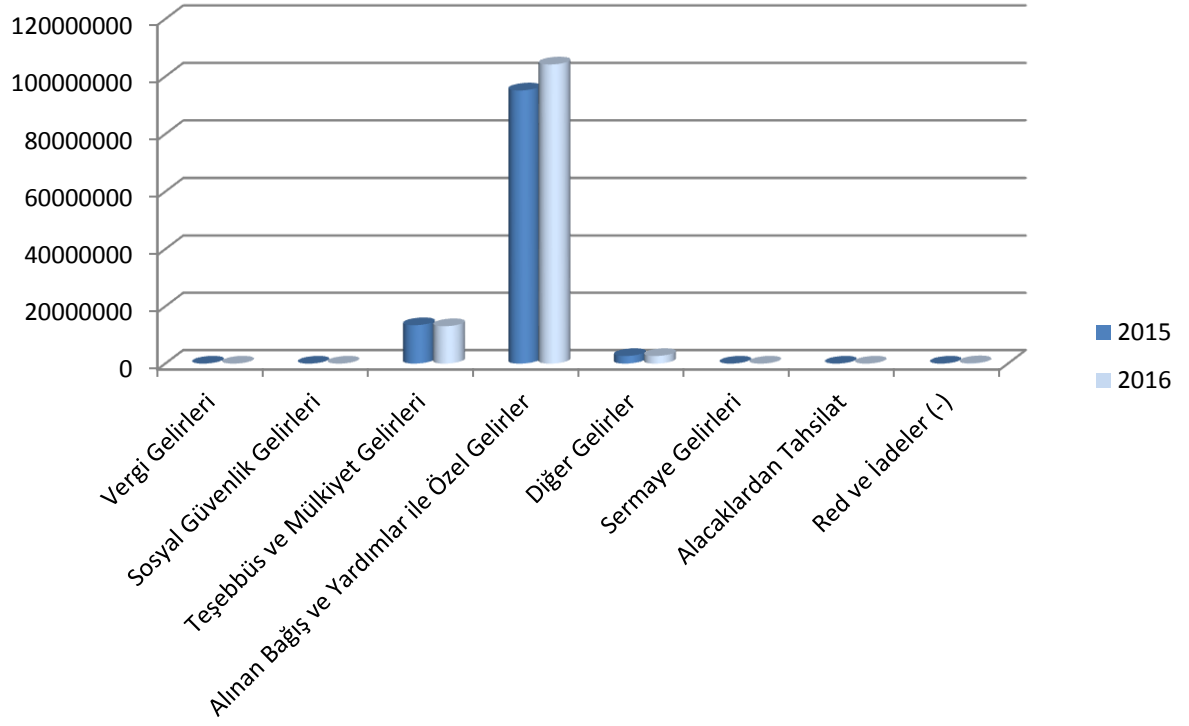
Kurum bütçe gelirlerine ilişkin detaylı Tablo Ek 2'de gösterilmiş olup Ocak - Haziran dönemine ilişkin artış bilgilerini de içeren özet tabloya aşağıda yer verilmiştir.

Tablo 7: 2015 - 2016 yılları Ocak - Haziran Dönemine İlişkin Kurum Bütçe Gelirleri

	2015 Yılı (TL)			2016 Yılı (TL)		
	Gerçekleşen	Ocak - Haziran Gerçekleşen Toplamı	Gerçekleşme Oranı (%)	Bütçe	Ocak - Haziran Gerçekleşme Toplamı	Gerçekleşme Oranı (%)
Vergi Gelirleri	0,00	0,00	0,00	0,00	0,00	0,00
Sosyal Güvenlik Gelirleri	0,00	0,00	0,00	0,00	0,00	0,00
Teşebbüs ve Mülkiyet Gelirleri	25.435.644,97	13.424.934,29	52,78	20.379.000,00	13.073.081,59	64,15
Alınan Bağış ve Yardımlar ile Özel Gelirler	199.844.350,53	95.167.611,76	47,62	212.388.000,00	104.204.431,70	49,06
Diğer Gelirler	5.774.182,09	2.659.910,37	46,07	3.851.000,00	2.621.270,97	69,08
Sermaye Gelirleri	0,26	0,00	0,00	0,00	5.900,00	0,00
Alacaklardan Tahsilat	0,00	0,00	0,00	0,00	0,00	0,00
Red ve İadeler (-)	462.002,04	0,00	0,00	0,00	120.890,12	0,00
TOPLAM	231.516.179,89	111.252.456,42	48,05	236.618.000	120.064.382,86	50,74

Haziran sonu itibarıyla, kurum gelir gerçekleştirmeleri içinde Teşebbüs ve Mülkiyet Gelirlerinin oranı 2015 yılında yüzde 52,78 iken 2016 yılında yüzde 64,15 oranında, Alınan Bağış ve Yardımların oranı 2015 yılında yüzde 47,62 iken 2016 yılında yüzde 49,06 oranında, Diğer Gelirler ise 2015 yılında yüzde 46,07 iken 2016 yılında yüzde 69,08 oranında gerçekleşmiştir.

Grafik 12: 2015 – 2016 Yılı Ocak - Haziran Dönemi Aylar İtibariyle Bütçe Gelir Gerçekleşme Oranı Grafiği



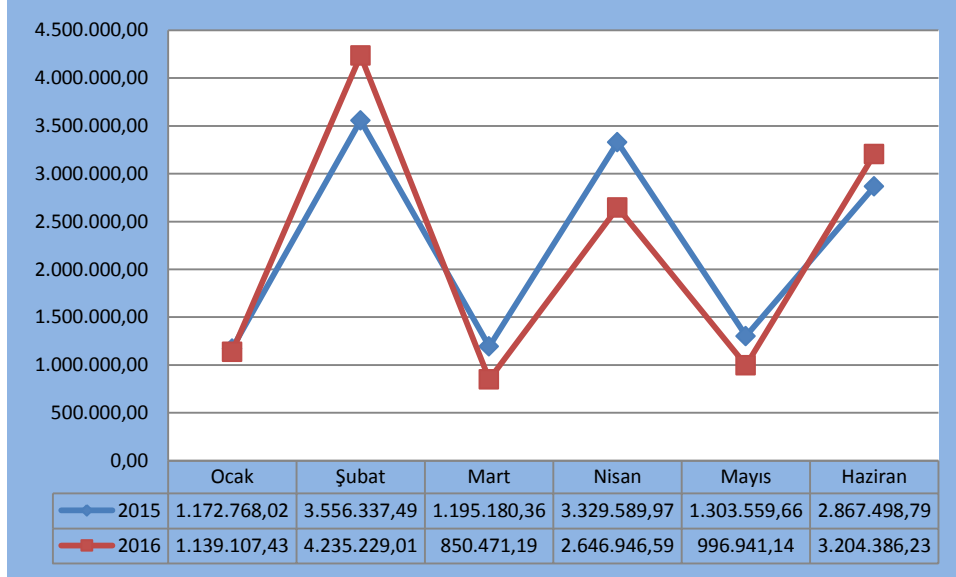
B.1. TEŞEBBÜS VE MÜLKİYET GELİRLERİ

Teşebbüs ve Mülkiyet Gelirlerinde 2015 yılı Ocak-Haziran gerçekleşmesi 13.424.934,29 TL iken 2016 yılı Ocak - Haziran ayı 13.073.081,59 TL gelir elde edilmiştir.

Tablo 8: Ekonomik Sınıflandırmaya Göre 2016 Yılı Ocak - Haziran Dönemi Gerçekleşen Teşebbüs ve Mülkiyet Gelirleri

TEŞEBBÜS VE MÜLKİYET GELİRLERİ	(TL)
Mal ve Hizmet Satış Gelirleri	11.688.298,43
Kira Gelirleri	1.384.783,16
TOPLAM	13.073.081,59

Grafik 13: 2015 – 2016 Yılı Ocak - Haziran Dönemi Aylar İtibariyle Teşebbüs ve Mülkiyet Gelirleri Gerçekleşme Toplamı Grafiği



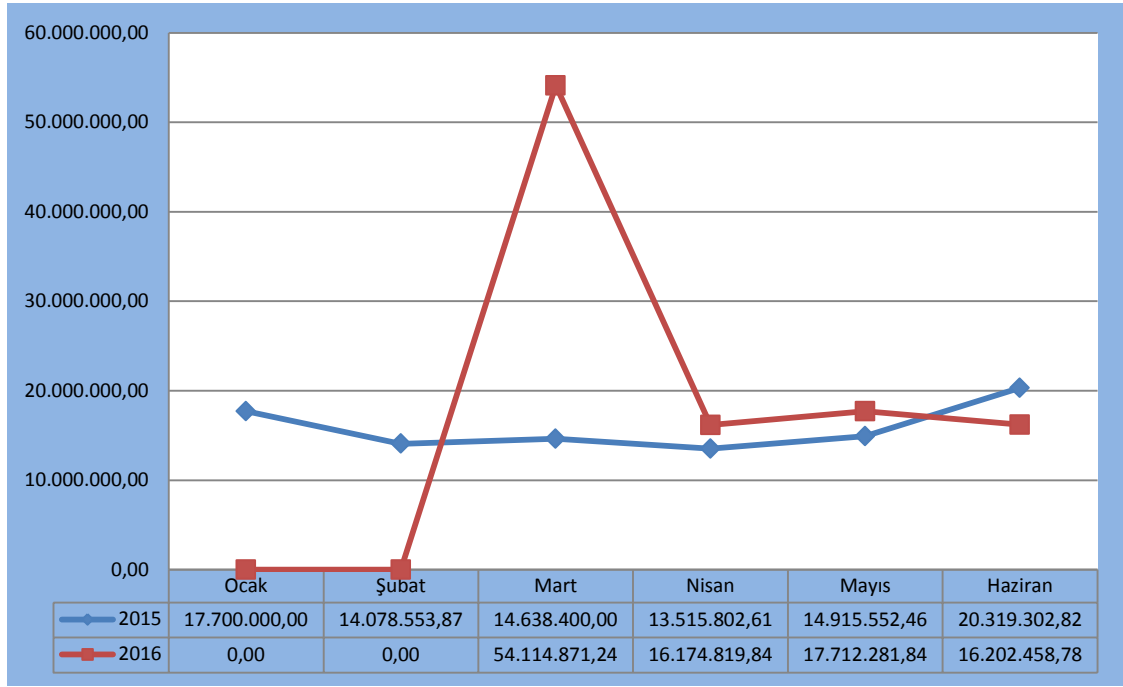
B.2. ALINAN BAĞIŞ VE YARDIMLAR İLE ÖZEL GELİRLER

Alınan Bağış ve Yardımlar gelirlerinde 2015 yılı Ocak - Haziran gerçekleşmesi 95.167.611,76 TL iken 2016 yılı Ocak - Haziran döneminde 104.204.431,70 TL gelir elde edilmiştir.

Tablo 9: Ekonomik Sınıflandırmaya Göre 2016 Yılı Ocak - Haziran Dönemi Gerçekleşen Alınan Bağış ve Yardımlar İle Özel Gelirler

ALINAN BAĞIŞ VE YARDIMLAR İLE ÖZEL GELİRLER	(TL)
Merkezi Yönetim Bütçesine Dahil İdarelerden Alınan Bağış ve Yardımlar	104.190.612,48
Kurumlardan ve Kişilerden Alınan Yardım ve Bağışlar	13.819,22
TOPLAM	104.204.431,7

Grafik 14: 2015 - 2016 Yılı Ocak - Haziran Dönemi Aylar İtibariyle Alınan Bağış ve Yardımlar İle Özel Gelirler Gerçekleşme Toplamı Grafiği



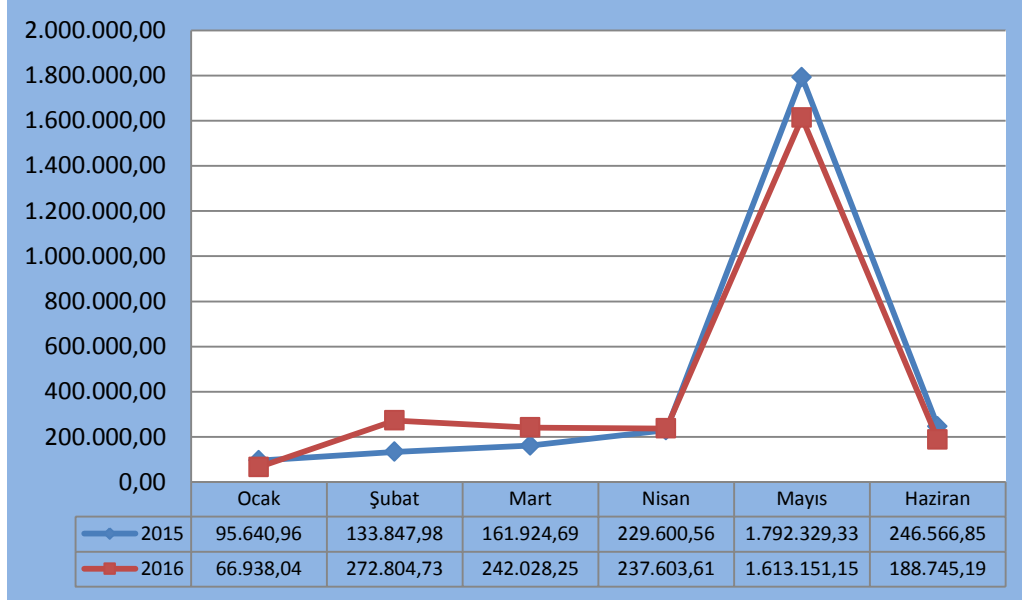
B.3. DİĞER GELİRLER

Diğer gelirlerimizde 2015 yılı Ocak - Haziran gerçekleşmesi 2.659.910,37 TL iken 2016 yılı Ocak - Haziran döneminde 2.621.270,97 TL gerçekleşerek % 1,45 oranında bir artış gerçekleşmiştir.

Tablo 10: Ekonomik Sınıflandırmaya Göre 2016 Yılı Ocak - Haziran Dönemi Gerçekleşen Diğer Gelirler

DİĞER GELİRLERİ	(TL)
Faiz Gelirleri	506.405,02
Kişi ve Kurumlardan Alınan Paylar	331.772,73
Diğer Çeşitli Gelirler	1.783.093,22
TOPLAM	2.621.270,97

Grafik 15: 2015 – 2016 Yılı Ocak - Haziran Dönemi Aylar İtibariyle Diğer Gelirler Gerçekleşme Toplamı Grafiği



C. FİNANSMAN

06.03.2016 tarih ve 29655 Mükerrer sayılı Resmi Gazetede yayınlanan 6682 sayılı 2016 Yılı Merkezi Yönetim Bütçe Kanunu uyarınca Üniversitemizin Finansman (F) Cetvelinde 25.024.378 ödenek tahsis edilmiştir. Üniversitemizin ilk altı aylık döneminde gerçekleşen 62.369.172,07 TL bütçe giderlerinin 15.725.783,16 TL'si öz gelirlere, 46.643.388,91 TL'si hazineden karşılanmıştır.

II. OCAK - HAZİRAN DÖNEMİNDE YÜRÜTÜLEN FAALİYETLER

A. EĞİTİM - ÖĞRETİM ALANINDA YAPILAN DÜZENLEME VE FAALİYETLER

Boğaziçi Üniversitesi, öğrenci merkezli eğitim sistemi anlayışıyla öğrencilerimizin daha iyi bir eğitim alabilmeleri için en yüksek kalitede eğitim ortamı yaratmaktadır. Bu bağlamda;

- 2015 – 2016 eğitim-öğretim döneminin tamamlanmasının ardından 22,23,24 Haziran 2016 tarihlerinde yapılan mezuniyet töreni etkinliklerinin çalışmaları ilk altı aylık dönemde tamamlanarak Üniversitemizden toplam 2166 öğrenci mezun olmuştur. Mezunlarımıza ait sayısal bilgileri içeren özet tabloya aşağıda yer verilmiştir.

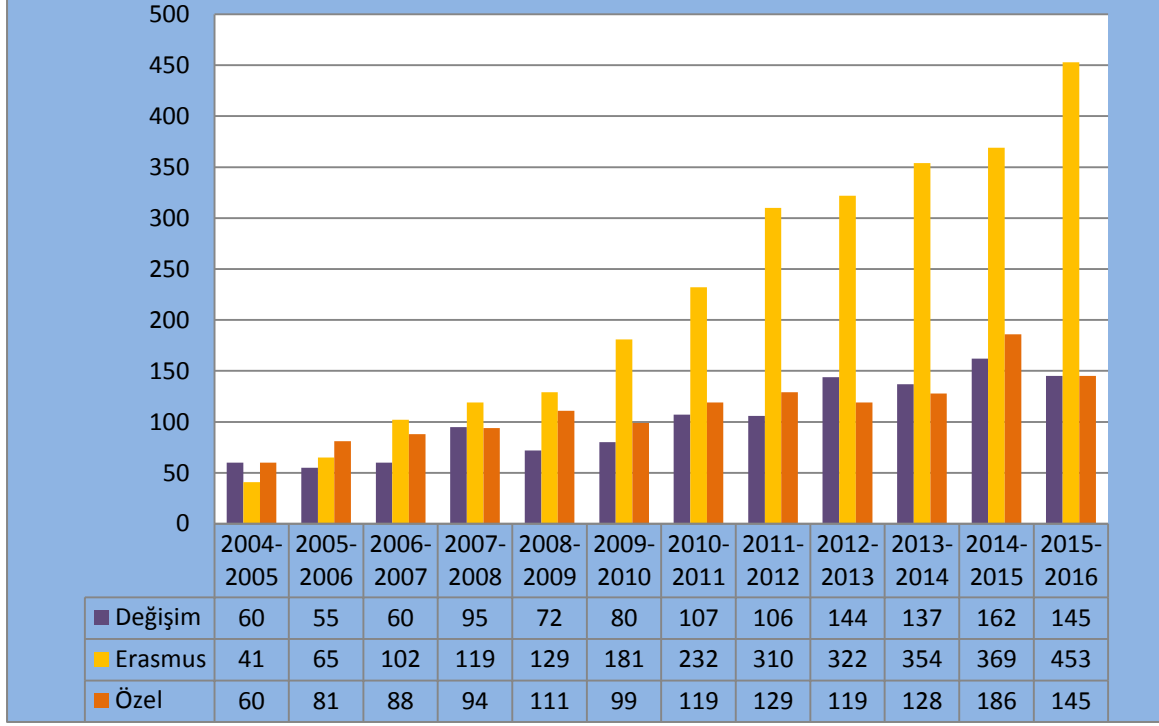
Tablo 11: 2015 – 2016 Eğitim - Öğretim Yılı Üniversitemiz Mezun Sayılar

	Kız	Erkek	Toplam
MEZUN SAYISI	1084	1082	2166
LİSANS MEZUNU	867	775	1642
LİSANSTAN ÖN LİSANS MEZUNU	3	4	7
DOKTORA MEZUNU	32	44	76
MASTER MEZUNU	182	259	441
DOKTORA +MASTER TOPLAM MEZUNU	214	303	517
YÜKSEK ONUR LİSTESİNE GİRENLER	118	96	214
ONUR LİSTESİNE GİRENLER	292	189	481
ÇAP MEZUN SAYISI	41	39	80
SERTİFİKA MEZUNU	40	15	55

Üniversiteler arasında uluslararası ilişkilerde de önemli bir yere sahip olan Boğaziçi Üniversitesi gerek öğrenci değişim programları gerekse özel öğrenci programları kapsamında faaliyetlerini başarılı bir şekilde devam ettirmiştir. Aşağıdaki grafikte de görüleceği üzere 2015 -

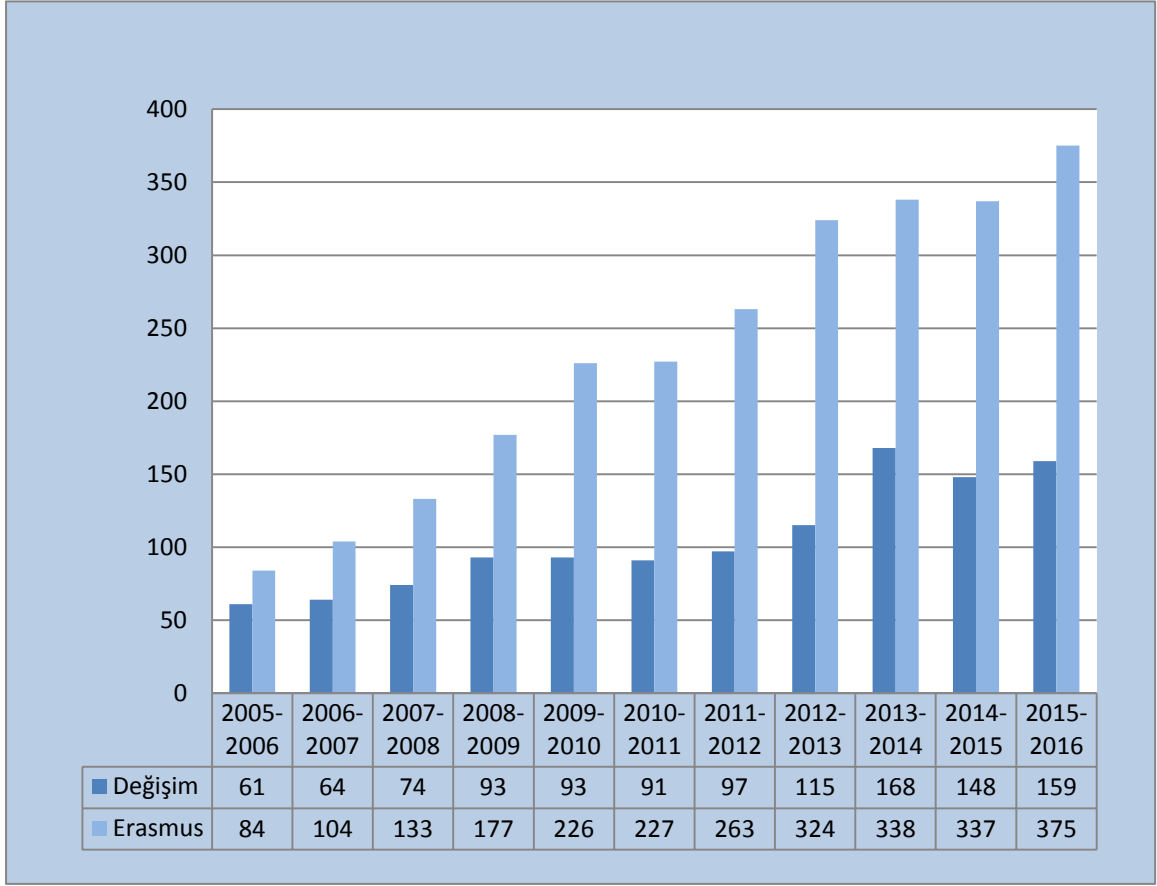
2016 eğitim - öğretim yılında Erasmus kapsamında 453 öğrenci, değişim öğrencisi olarak 145 ve özel öğrenci olarak 145 öğrenci üniversitemizde eğitim görmüştür.

Grafik 16: Yıllar İtibariyle Üniversitemize Gelen Özel, Erasmus ve Değişim Öğrencileri Grafiği



Üniversitemizden de 375'i Erasmus anlaşmaları kapsamında, 159'ü ikili değişim anlaşmaları kapsamında toplam 534 öğrenci akademik ortaklarımız olan üniversitelerde eğitim görmüştür.

Grafik 17: Yıllar İtibariyle Giden Öğrenciler Grafiği



Üniversitemiz, öğrenim gören öğrencilerin eğitim kalitesini arttırmak, uluslararası düzeyde akademik ve sosyal deneyimler kazandırmak ve bu deneyimlerini kişisel gelişimlerinin etkin bir parçası haline getirmek amacıyla, birçok ülke ile ikili ve Erasmus anlaşmaları yapmıştır. Boğaziçi Üniversitesinin 34 ülkede, 448'i Avrupa'da olmak üzere toplam 528 anlaşması vardır. Üniversitemizin bu anlaşmalarla 1309 öğrencisini değişim programlarına yerleştirecek kapasitesi vardır.

B. ARAŞTIRMA VE GELİŞTİRME ALANINDA YAPILAN DÜZENLEME VE FAALİYETLER

Boğaziçi Üniversitesi araştırma ortamının geliştirilmesini öncelikli hedef olarak belirlemiştir. Üniversitemiz gerek öz kaynakları gerekse hazine kaynakları ile bilimsel araştırma projelerini teşvik edecek ve araştırma etkinliğini artıracak mekanizmaları desteklemektedir.

Araştırma ve Geliştirme Alanında yapılan yatırımlar için 24 adet proje bedeli olarak toplam 42.986.000,00 TL ödenek tahsis edilmiştir. Bu tutar toplam üniversite bütçesinin yüzde 18,2'sine tekabül etmektedir.

Bu projelerin dağılımı aşağıdaki şekilde yapılmıştır.

Tablo 12: 2016 Yatırım Dağılımı (Bin TL)

SEKTÖRÜN ADI	PROJE NO	PROJE ADI	PROJE TUTARI	2016 YATIRIM	30 HAZİRAN 2016 İTİBARIYLA HARCANAN
EĞİTİM-YÜK.	1988H030520	KAMPÜS ALT YAPISI	48.000	2.800	122
EĞİTİM-YÜK.	2006H030530	BÜYÜK ONARIM	105.000	3.700	2.737
EĞİTİM-YÜK.	2007H030810	DERSLİKLER VE MERKEZİ	60.000	11.250	1.832
EĞİTİM-YÜK.	2016H031750	ÇEŞİTLİ ÜNİTELERİN ETÜT PROJELERİ	250	250	22
EĞİTİM-YÜK.	2016H031760	MUHTELİF İŞLER	5.084	5.000	2.484
EĞİTİM-YÜK.	2016H031770	YAYIN ALIM	5.000	5.000	1.274
EĞİTİM-YÜK.	2012H030460	YEŞİL KAMPÜS PROJESİ	13.000	2.000	0
EĞİTİM SPOR	2000H050010	AÇIK VE KAPALI SPOR TESİSLERİ	4.500	2	0
EĞİTİM KÜLTÜR	2011H040150	ARKEOLOJİ MİMARLIK TARİHİ VE KÜLTÜREL MİRAS PROJELERİ.	15.000	3.100	945
EĞİTİM KÜLTÜR	2013H040000	NAFİ BABA TEKKESİ RESTİTÜSYONU VE ŞEHİTLİK RESTORASYONU	10.002	2	456
EĞİTİM KÜLTÜR	2016H040000	BEBEK KAPI RESTERASYONU	4.000	1.500	0
EĞİTİM KÜLTÜR	2016H040010	TARİHİ YAPILARIN BAKIM ONARIMI	3.000	1.000	0
TEKN.ARŞ.	2007K120610	TAM:TELEİLETİŞİM VE ENFORMATİK ALAN.ARAŞTIRMACI VE AKADEMİS.YETİŞ.MER.	18.100	1.500	382
TEKN.ARŞ.	2010K120670	SOSYAL ALANLARDA ARŞ.İNŞ.GÜÇ.GELİŞT.	5.480	900	341
TEKN.ARŞ.	2009K120520	YAŞAMBİLİM ARAŞTIRMA MERKEZİ	48.452	340	343

SEKTÖRÜN ADI	PROJE NO	PROJE ADI	PROJE TUTARI	2016 YATIRIM	30 HAZİRAN 2016 İTİBARIYLA HARCANAN
TEKN.ARŞ.	2012K120490	ÖĞRETİM ÜYESİ YET.PROG	1.050	160	38
TEKN.ARŞ.	2012K120500	GEOTEKNİK DEPREM MÜHENDİSİLİĞİ AR.MRK.	3.310	10	380
TEKN.ARŞ.	2012K120480	YAŞAMBİLİMLERİ İNSAN GÜCÜ YETİŞTİRME	1.050	250	62
TEKN.ARŞ.	2016K120190	REKTÖRLÜK BİLİMSEL ARAŞTIRMA PROJELERİ	580	580	395
TEKN.ARŞ.	2016K121160	KÖMÜRDEN SENTETİK DOĞALGAZ ÜRETİM TEKNOLOJİSİ GELİŞTİRİLMESİ	12.000	10	0
AFET SEKTÖRÜ	1991K140020	TÜRKİYE DEPREM İSTASYONLARI ŞEBEKE.	18.927	1.242	126
AFET SEKTÖRÜ	2010K140200	BÖLGESEL TSUNAMİ İZLEME VE DEĞERLENDİRME MERKEZİ	7.200	1.000	110
AFET SEKTÖRÜ	2014K140100	MARMARA BÖL.DEPREM VE TSUNAMİ ZARARLARININ AZALTILMASI VE AFET EĞİTİMİ	1.568	390	10
AFET SEKTÖRÜ	2016K140130	MARMARA BÖL.YER KABUĞU DEFORMASYONU GERÇEK-ZAMANLI İZLENMESİ İÇİN JEODEZİK ALTYAPININ KURULMASI	4.977	1.000	0
TOPLAM			395.530	42.986	12.059

Tablo 13: 2016 Yılı Bilimsel Araştırma Projeleri Sayısı

Proje Tipi	2016 'YA DEVREDEDEN	2016 'DA BAŞLAYAN	2016'DA TAMAMLANAN	TOPLAM
DPT	6	1	0	7
TÜBİTAK	124	18	58	200
SAN - TEZ	0	1	0	1
AVRUPA BİRLİĞİ	76	7	6	70
BAP	251	52	44	259
İSTKA	5	0	1	4
TOPLAM	462	79	109	541

Tablo 14: 2016 Yılı Proje Ödenekleri

Proje Adı	TOPLAM ÖDENEĞİ	2016YILI ÖDENEĞİ	30 HAZİRAN 2016 İTİBARIYLA HARCANAN	30 HAZİRAN 2016 İTİBARIYLA KALAN
TÜBİTAK (TL)	74.897.292,00	8.693.449,00	8.667.669,00	66.203.843,00
SAN-TEZ (TL)	149.625,00			149.625,00
BAP (TL)	***3.186.459,91	**2.361.345,88	4.637.581,60	859.031,50
AB (TL)*	31.963.556,97	2.211.824,36	2.626.017,88	29.337.539,09
DPT (TL)	90.022.000,00	3.750.000,00	1.941.443,63	29.245.543,93
İSTKA (TL)	4.566.963,20	2.438.919,20	1.205.517,70	3.361.445,50

* Proje Döviz Meblağları 30.06.2016 tarihli TCMB Döviz Kuruna göre TL'ye çevrilmiştir.

** 2016 de başlayan projelere verilen ek bütçesiz başlangıç bütçesi

*** Rapor yılında BAP bütçesinden projelere tahsis edilen tüm bütçe

C. KÜTÜPHANE FAALİYETLERİ

C.1. OCAK-HAZİRAN DÖNEMİ BÜTÇE UYGULAMA SONUÇLARI

2016 yılı için yayın alım bütçesi, 2014 ve 2015 yıllarında olduğu gibi 5.000.000,00 TL olarak belirlenmiş, önceki yıllarda olduğu gibi yetersiz kalması üzerine 2016 yılı için 3.500.000,00 TL'lik ek ödenek sağlanması, toplam yayın alım bütçesinin 8.500.000,00 TL olması talep edilmiştir. Kütüphane ve Dokümantasyon Daire Başkanlığı'nın Ocak - Haziran 2016 Dönemi Bütçe Giderleri Gelişimi aşağıdaki tabloda gösterilmiştir.

Tablo 15: Bütçe Giderlerinin Gelişimi Sayısı

GİDER TÜRÜ	(TL)
Basılı Dergi (Türkçe + Yabancı)	472.400,40 TL
Basılı Kitap (Türkçe + Yabancı)	22.253,42 TL
Görüntülü Yayın (Elektronik veritabanları, e-dergi, e-kitap)	1.784.728,12 TL
HARCANAN ÖDENEK TOPLAMI	2.279.381,94 TL

C.2. OCAK-HAZİRAN DÖNEMİNDE YÜRÜTÜLEN FAALİYETLER

Kütüphane ve Dokümantasyon Daire Başkanlığı'nın sunduğu hizmetlere Ocak-Haziran 2016 döneminde devam edilmiş, tüm kütüphane hizmetleri 7/24 olarak verilmeye devam etmiştir. Tüm basılı ve elektronik kaynakların korunması, kullandırılması, katalogların yine 7/24 kütüphane içinden ve dışından taranabilmesi sağlanmış, mevcut basılı ve elektronik yayınların yanı sıra yenileri temin edilmiş, ciltleme, depolama, ödünç, rezerv ve ILL hizmetleri verilmiştir.

Tablo 16: İhtiyaçlar Doğrultusunda Temin Edilen Somut Materyaller ve Kütüphane İçindeki Toplam Sayıları

Materyal Türü	Ocak-Haziran 2016	Toplam Adet
Kitap	2.790	500.289
Sürelî Yayın	525	149.950
Tez	232	12.603
Mikrofilm	-	4.664
CD-ROM	-	2.084
DVD	20	4.990
Ses CD'si	9	3.935
Plak	-	3.235
Video Kaset	-	1.046
Gazete	-	997
Disket	-	482
Araştırma Raporu	-	536
Harita	-	377
VCD	-	337
Ses Kaseti	-	53
Sesli Kitap	-	25
Eğitim Seti	-	8
Çizim	-	6
Mikrofiş	-	5
Atlas	-	4
Chart	-	4
Slayt	-	2
Blu-Ray	-	59
GENEL TOPLAM	3.576	685.691

Tablo 17: Ocak-Haziran 2016 Döneminde Hizmete Sunulan Elektronik Koleksiyon Sayıları

Elektronik Kitap	3.567.678
Elektronik tam metinli dergi	84.084

Ödünç Hizmetleri

Açık raf sistemiyle hizmet veren kütüphanemizde 4 adet ödünç verme bankosunda gündüz 14, gece 12 personelle ve 2 adet personelsiz ödünç cihazı (selfchek) ile ödünç hizmeti 7/24 olarak kütüphanenin her katında yürütülmüş, ödünç alınan materyallerin süresi elektronik olarak uzatılabilmiş ve ayırtma yapılmıştır.

Ocak-Haziran 2016 döneminde kütüphaneden 125.493 materyal ödünç alınmıştır. Aşağıdaki tabloda bu dönemde hizmet verilen kullanıcı sayıları gösterilmiştir..

Tablo 18: Kullanıcı Sayıları

KULLANICI	ADET
Öğretim Elemanı	1.033
Master ve Doktora Öğrencisi	4.282
Lisans Öğrencisi	10.573
Özel Öğrenci	25
İdari Personel	533
Üye	56
TOPLAM	16.502

Referans Hizmetleri

Ansiklopedi, sözlük, tez ve diğer başvuru kaynaklarının yer aldığı Referans Bölümü'nde Ocak-Haziran 2016 döneminde 1.230 kişi oryantasyon programlarına katılmış, bölümü günde ortalama 75 kişi kullanmıştır.

Kütüphanelerarası Ödünç Hizmetleri

Sahip olduğu değerli ve seçkin koleksiyon sayesinde yurt içindeki ve dışındaki diğer kütüphanelerin en çok yararlandığı kütüphanemizde Ocak-Haziran 2016 döneminde kütüphanelerarası ödünç sayıları aşağıdaki tabloda gösterilmiştir.

Tablo 19: Kütüphanelerarası Ödünç Sayıları

Yurt dışındaki kütüphanelerden getirilen kitap	42
Yurt dışındaki kütüphanelerden getirilen makale	288
Yurt dışındaki kütüphanelere gönderilen kitap	39
Yurt dışındaki kütüphanelere gönderilen makale	27
Yurt içindeki kütüphanelerden getirilen kitap	76
Yurt içindeki kütüphanelerden getirilen makale	99
Yurt içindeki kütüphanelere gönderilen kitap	1.877
Yurt içindeki kütüphanelere gönderilen makale	245

Sürelî Yayınlar Bölümü Hizmetleri

Sürelî Yayınlar Bölümü, yerli ve yabancı dergiler, mikrofilm ve mikrofişler, ve diğer sürelî yayınlar ile kullanıcılara hizmet vermiş, abone olduğu sürelî yayınların %99'unun güncel sayıları elektronik ortamda yayınlanmış ve internet üzerinden kullanırlmıştır.

Basılı Sürelî Yayın Koleksiyonu

Basılı sürelî yayınların 590'ının aboneliği devam ettirilmiştir. Toplam 149.950 ciltlik basılı sürelî yayın koleksiyonunun 1980 sonrası sayıları açık raf sistemi ile hizmete sunulmuş, 1980 öncesi sayılar depoda tutularak kullanıcı talebi üzerine buldukları depodan getirilmiştir.

Tablo 20: Ocak-Haziran 2016 döneminde Basılı Dergi Abonelikleri

Yurt dışından abone olunan basılı dergi	346
Yurt içinden abone olunan basılı dergi (Türkçe)	98
Bağış yoluyla gelen Türkçe dergi adedi	125
Bağış yoluyla gelen yabancı dilde dergi adedi	21
Aboneliği devam eden toplam basılı dergi	590

Elektronik Sürelî Yayın Koleksiyonu

Toplam Abone Olunan Elektronik Dergi	84.084
--------------------------------------	---------------

Tablo 21: Ocak-Haziran 2016 döneminde Veritabanı Abonelikleri

	TAM METİN	INDEX / ABSTRACT	TOPLAM
e-Dergi veritabanı	96	12	108
e-Kitap veritabanı	25	-	25
e-Müzik veritabanı	5	-	5
e-Referans veritabanı	9	4	13
e-Standart veritabanı	9	-	9
e-İstatistik	1	-	1
TOPLAM	145	16	161

Mikrofilm Hizmetleri

Sürelî Yayınlar Bölümü'nde bulunan mikrofilm makinası ile Ocak-Haziran 2016 döneminde 48 araştırmacıya mikrofilm hizmeti verilmiş, 275 mikrofilm okunmuştur.

Tablo 22: Ocak-Haziran 2016 Döneminde Görsel-İşitsel Bölümü'nden Yararlanılan Kaynaklar

Dinlenen plak sayısı	130
Dinlenen CD sayısı	135
Seyredilen DVD sayısı DVD + VCD + VHS sayısı	5.285

Cilt ve Onarım Hizmetleri

Tablo 23: Ocak-Haziran 2016 Döneminde Gerçekleşen Cilt ve Onarım Hizmetleri

Deri cilt yapılan Nadir Eser sayısı	415
Yapılan bez cilt sayısı	1.516
Yapılan PVC cilt sayısı	6.083
Tamir edilen kitap sayısı	1.457

Rezerv Hizmetleri

Kitap ve DVD gibi kaynaklar dışında kalan makale, ders notları, kitaplardan alıntılar, vd. kaynakların e-rezerv uygulaması ile elektronik ortamda hizmete sunulduğu bu bölümde Ocak-Haziran 2016 döneminde yararlandırılan basılı ve elektronik ders kaynakları aşağıda gösterilmiştir.

Tablo 24: Basılı ve Elektronik Ders Kaynakları

Rezerv'de bulunan kitap sayısı	1.211
Rezerv'de bulunan Görsel-İşitsel materyal sayısı	25
Özel kitap sayısı	158
Basılı kaynakların ödünç alınma sayısı	1.978
Elektronik kaynak sayısı	5.439

D. BAKIM, ONARIM, İŞLETME VE İNŞAAT YATIRIM FAALİYETLERİ

Yapı İşleri ve Teknik Daire Başkanlığı Üniversitemizin Bakım, Onarım, İşletme ve İnşaat yatırımlarını üç ana başlık altında yürütmektedir.

1. Eğitim Sektörü
2. Kültür Sektörü
3. Spor Sektörü

D.1. EĞİTİM SEKTÖRÜ

Eğitim Sektörü kendi içinde 5 projeye ayrılmaktadır.

- i) Alt yapı projesi
- ii) Büyük Onarım Projesi
- iii) Derslikler ve Merkezi Birimler Projesi
- iv) Çeşitli Ünitelerin Etüt Projesi
- v) Yeşil Kampüs Projesi

D.1.1. Alt yapı projesi

Üniversitemizin 2016 yılı Alt Yapı Proje ödeneği 2.800.000 TL olup, bu bütçeden kampüslerin kanalizasyon alt yapıları yenilenecektir.

D.1.2. Büyük Onarım Projesi

Üniversitemizin 2016 yılı Büyük Onarım Proje ödeneği 5.326.000 TL olup bu bütçeden derslik ofis ve kampus binaları onarımları yapılacaktır.

D.1.3. Derslikler ve Merkezi Birimler Projesi

Bu projemizin 2016 yılı ödeneği 9.250.000 TL olup bu bütçeden Kandilli Misafirhane İnşaatı yapılmaktadır. Ayrıca yine Kandilli Kampüsüne Bilim ve Teknoloji Binası yapılacaktır.

D.1.4.Çeşitli Ünitelerin Etüt Projesi

Bu projemizin 2016 yılı ödeneği 250.000 TL olup bu bütçeden çeşitli proje ve danışmanlık hizmetleri yaptırılmaktadır.

D.1.5.Yeşil Kampüs Projesi

Bu projemizin 2016 yılı ödeneği 1.700.000 TL olup bu bütçeden Kilyos Kampüsü Mikroyosun Ar-Ge Binası Yapılacaktır.

D.2. KÜLTÜR SEKTÖRÜ

Bu projenin 2016yılı ödeneği 5.602.000 TL olup iki ana başlığa ayrılmaktadır.

D.2.1. Arkeoloji, Mimarlık Tarihi ve Kültürel Miras Projesi

Bu projemiz ile Mersin ili Tarsus İlçesi Çırçır Fabrikası Restorasyonu yapılmaktadır.

D.2.2. Nafi Baba Tekkesi Restorasyonu Projesi

Bu proje kapsamında Güney Kampüs sınırları içinde yer alan Nafi Baba Tepesinde Nafi Baba Tarih Araştırmaları Merkezi yapılmıştır.

D.2.3. Bebek Kapı Restorasyonu Projesi

Bu proje kapsamında Güney Kampüs sınırları içinde yer alan Bebek Kapı Lojmanının Restorasyonu ve Atatürk İlkeleri ve İnkılap Tarihi Enstitüsü Cephe ve Doğrama işleri yapılmaktadır.

D.3. SPOR SEKTÖRÜ

Bu projemizin 2016 yılı ödeneği 2.000.000 TL olup Üniversitemizin Spor Tesisleri bakım onarımı için harcanacaktır.

III. TEMMUZ - ARALIK 2016 DÖNEMİNE İLİŞKİN BEKLENTİLER VE HEDEFLER

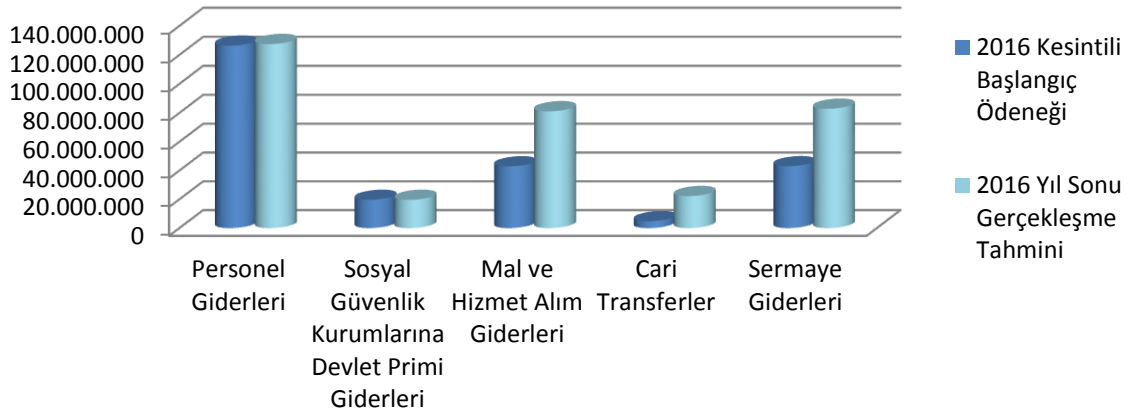
A. BÜTÇE GİDERLERİ

2016 yılında 126.338.000 TL öngörülen idare bütçe giderlerinin yılı sonunda 127.468.000 TL olarak gerçekleşeceği tahmin edilmektedir. Bu durumda, 2016 yılı bütçesinin yüzde 0,9 oranında artış olması beklenmektedir. Artışın büyük bir bölümü mal ve hizmet alım giderlerinde ve cari transferlerde meydana gelecek artıştan kaynaklanmakta olup devam eden yatırım projelerinin yıl sonuna kadar tamamlanması öncelikle hedeflenmektedir.

Tablo 25: 2016 Dönemine İlişkin Bütçe Giderleri Gerçekleşme Tahmini

	2016 Kesintili Başlangıç Ödeneği	2016 Yılsonu Gerçekleşme Tahmini	Artış Oranı (%)
BÜTÇE GİDERLERİ TOPLAM	236.618.000	333.351.301,00	40,88
Personel Giderleri	126.338.000	127.468.000	0,89
Sosyal Güvenlik Kurumlarına Devlet Primi Giderleri	19.622.000	19.642.000	0,10
Mal ve Hizmet Alım Giderleri	42.903.000	81.127.257	89,09
Cari Transferler	4.769.000	22.259.000	366,74
Sermaye Giderleri	42.986.000	82.855.044	92,75

Grafik 18: 2016 Dönemine İlişkin Bütçe Giderleri Gerçekleşme Tahmini Grafiği



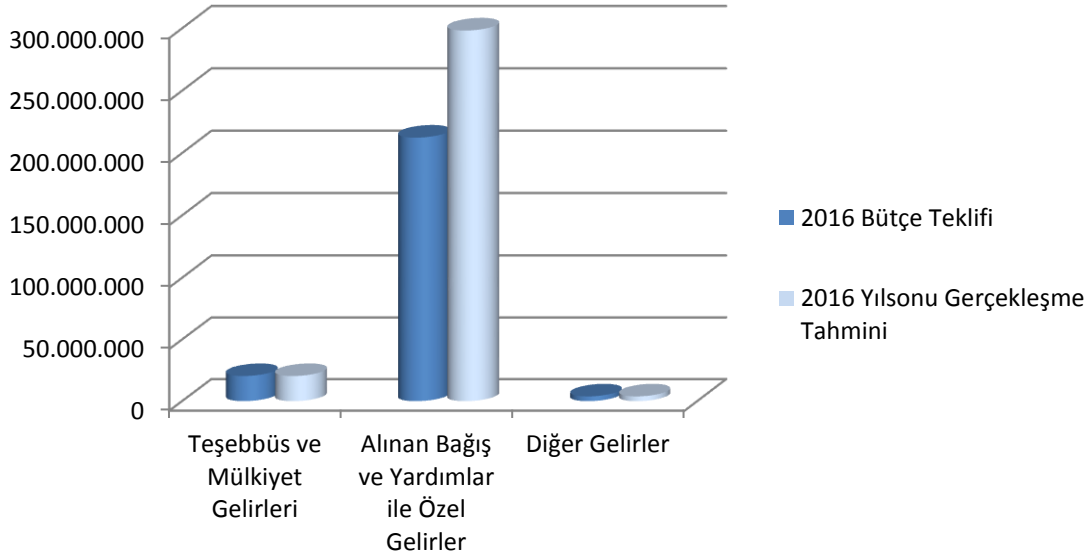
B. BÜTÇE GELİRLERİ

2016 yılı bütçesinde 236.618.000 TL olarak hedeflenen bütçe gelirlerinin bu yılsonu gerçekleşmesinin %36,29 oranında artışla 322.496.000 TL olacağı tahmin edilmektedir.

Tablo 26: 2016 Dönemine İlişkin Bütçe Gelirleri Gerçekleşme Tahmini

	2016 Bütçe Teklifi	2016 Yılsonu Gerçekleşme Tahmini	Artış Oranı (%)
BÜTÇE GELİRLERİ TOPLAMI	236.618.000	322.496.000	36,29
Teşebbüs ve Mülkiyet Gelirleri	20.379.000	20.379.000	0,00
Alınan Bağış ve Yardımlar ile Özel Gelirler	212.388.000	298.266.000	40,43
Diğer Gelirler	3.851.000	3.851.000	0,00

Grafik 19: 2016 Dönemine İlişkin Bütçe Gelirleri Gerçekleşme Tahmini Grafiği.



Ocak - Haziran 2016 döneminde gerçekleşen ihalelerle Süreli Yayın ile Basılı ve Görsel, Elektronik Yayın Alımı ihalelerinin ödenekleri, Temmuz - Aralık 2016 döneminde ödenecektir. Temmuz - Aralık 2016 dönemi için bütçe uygulama beklentisi aşağıdaki tabloda gösterilmiştir.

Tablo 27: Temmuz-Aralık 2016 Dönemi İçin Kalan Bütçe Uygulama Beklentisi

	TL
Basılı Dergi (Türkçe + Yabancı)	600.000,00
Basılı Kitap (Türkçe + Yabancı)	1.500.000,00
Görüntülü Yayın (Elektronik veritabanları, e-dergi, e-kitap)	4.120.618,06
TOPLAM	6.220.618,06

IV. TEMMUZ - ARALIK 2016 DÖNEMİNDE YÜRÜTÜLECEK FAALİYETLER

2016 yıl sonu itibarıyla büyük onarım, kampüs altyapısı, derslikler ve merkezi birimler projeleri başta olmak üzere 2016 Yılı Yatırım Programında yer alan tüm projelerin tahsis edilen ödenekler çerçevesinde yürütülmesi sağlanacaktır. 2016 yılında yürütülen projelere tahsis edilen ödeneklerin tamamının kullanılması hedeflenmektedir.

Temmuz-Aralık 2015 döneminde, Kütüphane ve Dokümantasyon Daire Başkanlığı'nın sunduğu hizmetlere, hizmet kalitesi yükseltilerek yine 7/24 olarak devam edilecektir. Tüm basılı ve elektronik kaynakların korunması, kullandırılması, katalogların 7/24 kütüphane içinden ve uzaktan erişimle taranabilmesi sağlanacak, mevcut basılı ve elektronik yayınların yanı sıra yenileri temin edilecek, ciltleme, depolama, ödünç, rezerv, ILL ve fotokopi hizmetleri verilecektir.

İhtiyaçlar doğrultusunda öğretim elemanlarınca talep edilen ve ihalesi gerçekleştirilmiş bulunan yayınlar ile bağışlanan basılı yayınlar kataloglanacak, cilt ve etiketleme hizmetleri tamamlanarak kullanıma sunulup 2016-2017 eğitim-öğretim dönemi için hazır hale getirilecektir. Koleksiyondaki yayınları korumak için cilt, onarım hizmetleri ile ödünç hizmetlerine devam edilecek, toplam materyal sayısı arttırılacaktır. Elektronik yayınların teminine devam edilecek, erişimi arttırılacaktır

Kamuoyuna saygı ile duyurulur.

EKLER

EK 1: 2016 Yılı Bütçe Giderlerinin Gelişimi

EK 2: 2016 Yılı Bütçe Gelirlerinin Gelişimi

